

# はじめにお読みください

このたびは弊社の製品をお買い上げいただき、誠にありがとうございます。  
本紙は、本パソコンをお使いになるうえで知っておいていただきたいことや、はじめに行っていただきたいことを記載しています。本パソコンをお使いになる前に本紙をよくお読みになり、正しい取り扱いをされますようお願いいたします。

## 梱包物を確認してください

箱の中に次の品物がそろっているか確認してください。万一、欠品などがございましたら、ご購入元にご連絡ください。



### ハードウェア

- パソコン本体
- ペン
- ACアダプタ
- モジュラーケーブル



### カード類

- 保証書
- 修理サービス網一覧表
- Intellisyncユーザー登録カード



### マニュアル

- はじめにお読みください(本紙)
- Microsoft® Windows® 98ファーストステップガイド



### CD-ROM・フロッピーディスク

- ドライバースCD/マニュアルCD
- リカバリCD-ROM
- リカバリCD-ROM起動ディスク
- リカバリCD-ROM起動ディスクラベル

\*上記の他に注意書きの紙が入っている場合があります。

## 製品の呼びかた

本書に記載されている製品名称を、次のように略して表記します。  
Microsoft® Windows® 98 operating system SECOND EDITIONを、Windows 98と表記しています。  
Adobe® Acrobat® Reader 4.0を、Acrobat Readerと表記しています。  
FM PenNote を、本パソコンまたはパソコン本体と表記しています。

Microsoft、Windowsは、米国Microsoft Corporationの米国およびその他の国における登録商標です。  
その他の各製品名は、各社の商標、または登録商標です。  
その他の各製品は、各社の著作物です。

## ■ 本パソコンのマニュアルについて

本パソコンのマニュアルは、画面上で参照するPDF形式になっています。添付の「ドライバーズCD」内「FM PenNoteマニュアル」(Manual.pdf)をご覧ください。『FM PenNoteマニュアル』は、Acrobat Reader 4.0で動作します。なお、本パソコンには、Acrobat Reader 4.0がインストールされています。本パソコンをご購入後もしくはリカバリ後、初めてPDFマニュアルを開いたときに、「ファイルが見つかりません」という内容のエラーメッセージが表示されることがあります。その場合は、「OK」をタップ後、「ソフトウェア使用許諾契約書」で「同意する」をタップしてください。また、下記の手順でAcrobat Readerを起動してから、PDFマニュアルを開くと、エラーメッセージは表示されません。

- 1 「スタート」ボタン→「プログラム」→「Adobe Acrobat 4.0」→「Acrobat Reader 4.0」の順にタップします。  
「ソフトウェア使用許諾契約書」が表示されます。
- 2 「同意する」をタップします。  
「Acrobat Reader」が起動します。

## ■ マニュアルの参照方法

### 重要

- ▶ 本パソコンでマニュアルを参照するには、ポータブルCD-ROMドライブ(PCカードまたはUSBで接続、弊社のFMV-NCD43S/403を推奨)が必要です。  
ポータブルCD-ROMドライブの使用方法については、ポータブルCD-ROMドライブに添付のマニュアルをご覧ください。
- ▶ 周辺機器の取り付けなど、パソコン本体の電源を切ってから行う操作の場合は、事前に該当するページを印刷するか、他の装置で参照してください。
- ▶ 「FM PenNoteマニュアル」をハードディスクにコピーして使用する場合は、「ドライバーズCD」内の「Manual.pdf」と「Manual」フォルダを同一フォルダにコピーしてください。

- 1 「ドライバーズCD」をセットします。
- 2 「マイコンピュータ」アイコンをダブルタップします。  
「マイコンピュータ」ウィンドウが表示されます。
- 3 CD-ROMのドライブアイコンをダブルタップし、「Manual.pdf」をダブルタップします。  
Acrobat Reader 4.0が起動し、目次が表示されます。
- 4 参照したいマニュアルの名称をタップします。

## Windows 98セットアップについて

Windows 98セットアップ時は、他のパソコンで『FM PenNoteマニュアル』の「ソフトウェアガイド」を参照してください。ご使用のパソコンにAcrobat Reader 4.0がインストールされていない場合は、以下の手順でインストールしてください。

### ● Acrobat Readerのインストール

- 1 「ドライバースCD」をセットします。
- 2 「スタート」ボタン→「ファイル名を指定して実行」の順にクリックします。
- 3 「名前」に次のように入力し、「OK」をクリックします。  
[CD-ROMドライブ]:¥acrobat¥ar405jpn.exe  
([CD-ROMドライブ]には、使用する環境に合わせて、ドライブ名を入力してください。)
- 4 「次へ」をクリックします。
- 5 「情報」で「OK」をクリックします。
- 6 本パソコンを再起動します。

## 使用許諾契約書

富士通株式会社(以下弊社といえます)では、本パソコンにインストール、もしくは添付されているソフトウェア(以下本ソフトウェアといえます)をご使用いただく権利をお客様に対して許諾するにあたり、下記「ソフトウェアの使用条件」にご同意いただくことを使用の条件とさせていただきます。

なお、お客様が本ソフトウェアのご使用を開始された時点で、本契約にご同意いただいたものとしたしますので、本ソフトウェアをご使用いただく前に必ず下記「ソフトウェアの使用条件」をお読みいただきますようお願い申し上げます。ただし、本ソフトウェアのうちの一部ソフトウェアに別途の「使用条件」もしくは「使用許諾契約書」等が、添付されている場合は、本契約に優先して適用されますので、ご注意ください。

## ソフトウェアの使用条件

1. ソフトウェアの使用および著作権  
お客様は、本ソフトウェアを、日本国内において本パソコンでのみ使用できます。なお、お客様は本パソコンのご購入により、本ソフトウェアの使用権のみを得るものであり、本ソフトウェアの著作権は引き続き弊社または開発元である第三者に帰属するものとします。
2. バックアップ  
お客様は、本ソフトウェアにつきまして、1部の予備用(バックアップ)媒体を作成することができます。
3. ソフトウェアの別ソフトウェアへの組み込み  
本ソフトウェアが、別のソフトウェアに組み込んで使用されることを予定した製品である場合には、お客様はマニュアル等記載の要領に従って、本ソフトウェアの全部または一部を別のソフトウェアに組み込んで使用することができます。
4. 複製  
(1)本ソフトウェアの複製は、上記「2.」および「3.」の場合に限定されるものとします。  
本ソフトウェアが組み込まれた別のソフトウェアについては、マニュアル等で弊社が複製を許諾していない限り、予備用(バックアップ)媒体以外には複製は行わないでください。  
ただし、本ソフトウェアに複製防止処理がほどこしてある場合には、複製できません。  
(2)前号によりお客様が本ソフトウェアを複製する場合、本ソフトウェアに付されている著作権表示を、変更、削除、隠蔽等しないでください。
5. 第三者への譲渡  
お客様が本ソフトウェア(本パソコンに添付されている媒体、マニュアルならびに予備用バックアップ媒体を含みます)を第三者へ譲渡する場合には、本ソフトウェアがインストールされたパソコンとともに本ソフトウェアのすべてを譲渡することとします。なお、お客様は、本パソコンに添付されている媒体を本パソコンとは別に 第三者へ譲渡することはできません。
6. 改造等  
お客様は、本ソフトウェアを改造したり、あるいは、逆コンパイル、逆アセンブルをともなうリバースエンジニアリングを行うことはできません。
7. 保証の範囲  
(1)弊社は、本ソフトウェアとマニュアル等との不一致がある場合、本パソコンをご購入いただいた日から90日以内に限り、お申し出をいただければ当該不一致の修正に関して弊社が必要と判断した情報を提供いたします。  
また、本ソフトウェアの記録媒体等に物理的な欠陥(破損等)等がある場合、本パソコンをご購入いただいた日から1ヶ月以内に限り、不良品と良品との交換に応じるものとします。  
(2)弊社は、前号に基づき負担する責任以外の、本ソフトウェアの使用または使用不能から生じるいかなる損害(逸失利益、事業の中断、事業情報の喪失その他の金銭的損害を含みますが、これに限られないものとします)に関しても、一切責任を負いません。たとえ、弊社がそのような損害の可能性について知らされていた場合も同様とします。  
(3)本ソフトウェアに第三者が開発したソフトウェアが含まれている場合においても、第三者が開発したソフトウェアに関する保証は、弊社が行う上記(1)の範囲に限られ、開発元である第三者は本ソフトウェアに関する一切の保証を行いません。
8. ハイセイフティ  
本ソフトウェアは、一般事務用、パーソナル用、家庭用などの一般的用途を想定したものであり、ハイセイフティ用途での使用を想定して設計・製造されたものではありません。お客様は、当該ハイセイフティ用途に要する安全性を確保する措置を施すことなく、本ソフトウェアを使用しないものとします。ハイセイフティ用途とは、下記の例のような、極めて高度な安全性が要求され、仮に当該安全性が確保されない場合、直接生命・身体に対する重大な危険性を伴う用途をいいます。

記



原子力核制御、航空機飛行制御、航空交通管制、大量輸送運行制御、生命維持、兵器発射制御など

富士通株式会社




# 安全上のご注意

## ◆ 警告表示の見かた

本書の表示は、本パソコンを安全に正しくお使いいただき、お客様自身や他の人々に加えられるおそれのある危害や損害を未然に防止するための目印となるためのものです。内容をよくご理解の上、本文をお読みください。

絵記号	意味
 <b>警告</b>	この表示を無視して、誤った取り扱いをすると、人が死亡または重傷を負う可能性があることを示しています。
 <b>注意</b>	この表示を無視して、誤った取り扱いをすると、人が傷害を負う可能性があること、および物的損害のみが発生する可能性があることを示しています。

また、危害や損害の内容がどのようなものかを示すために、上記の絵記号と同時に次の記号を使用しています。

絵記号	意味
	△で示した記号は、警告・注意を促す内容であることを告げるものです。記号の中には、具体的な警告内容(左図の場合は感電注意)が示されています。
	⊘で示した記号は、してはいけない行為(禁止行為)であることを告げるものです。記号の中には、具体的な禁止内容(左図の場合は分解禁止)が示されています。
	●で示した記号は、必ず従っていただく内容であることを告げるものです。記号の中には、具体的な指示内容(左図の場合は電源プラグをコンセントから抜いてください)が示されています。

## ◆ 万一、異常が発生したとき

### ⚠ 警告



- 万一、本パソコンから発熱や煙、臭気や異音があるなどの異常が発生した場合は、ただちに本パソコンの電源を切り、その後必ずACアダプタの電源プラグをコンセントから抜いてください。また、バッテリーパックも取り外してください。

煙が消えるのを確認して、「富士通パーソナル製品に関するお問合せ窓口」またはご購入元に修理をご依頼ください。お客様自身による修理は危険ですから絶対におやめください。異常状態のまま使用すると、感電・火災の原因となります。



- 異物(水・金属片・液体など)が本パソコンの内部に入った場合は、ただちに本パソコンの電源を切り、ACアダプタの電源プラグをコンセントから抜いてください。また、バッテリーパックも取り外してください。その後、「富士通パーソナル製品に関するお問合せ窓口」またはご購入元にご連絡ください。そのまま使用すると、感電・火災の原因となります。

特にお子様のいるご家庭ではご注意ください。



- 本パソコンを落としたり、カバーなどを破損した場合は、パソコン本体の電源を切り、ACアダプタの電源プラグをコンセントから抜いてください。また、バッテリーパックも取り外してください。その後、「富士通パーソナル製品に関するお問合せ窓口」またはご購入元にご連絡ください。そのまま使用すると、感電・火災の原因となります。

## ◆ 本体の取り扱いについて

### ⚠ 警告



- 液晶ディスプレイに何も表示できないなどの故障状態では、本パソコンを使用しないでください。故障の修理は「富士通パーソナル製品に関するお問合せ窓口」またはご購入元にご依頼ください。そのまま使用すると、感電・火災の原因となります。

















- 開口部(各スロットなど)から、本パソコン内部に、金属類や燃えやすいものなどの異物を差し込んだり、落とし込んだりしないでください。感電・火災の原因となります。






- 本パソコンの上または近くに「花びん・植木鉢・コップ」などの水が入った容器や、「クリップ・ピン」などの金属物を置かないでください。感電・火災の原因となります。














## ⚠ 警告

-  ● 台所など、湿気・ほこり・油煙の多い場所、通気性の悪い場所、火気のある場所で本パソコンを使用しないでください。  
感電・火災の原因となります。
-  ● 本パソコンに水をかけたり、濡らしたりしないでください。  
感電・火災の原因となります。
-  ● ACアダプタの電源コードを傷つけたり、加工したりしないでください。  
重いものを載せたり、引っ張ったり、無理に曲げたり、ねじったり、加熱したりすると、電源コードを傷め、感電・火災の原因となります。
-  ● 機器の開口部（通風孔など）をふさがしないでください。  
通風孔をふさぐと内部に熱がこもり、火災の原因となります。
-  ● 風呂場、シャワー室などの水のかかる場所で本パソコンを使用しないでください。  
感電・火災の原因となります。
-  ● 近くで雷が起きたときは、本パソコンの電源を切り、ACアダプタの電源プラグやモジュラーケーブルをコンセントから抜いてください。  
そのまま使用すると、雷によっては本パソコンを破壊し、感電・火災の原因となります。
-  ● 濡れた手でACアダプタを抜き差ししないでください。  
感電の原因となります。
-  ● ACアダプタやコネクタの金属部分に手をふれないでください。  
感電の原因となります。
-  ● ACアダプタの電源コードが傷んだときや、コンセントの差し込み口がゆるいときは使用しないでください。  
そのまま使用すると、感電・火災の原因となります。  
修理は「富士通パーソナル製品に関するお問合せ窓口」またはご購入元にご連絡ください。
-  ● ACアダプタは、家庭用電源（AC100V）に接続してください。  
また、タコ足配線をししないでください。  
感電・火災の原因となります。
-  ● ACアダプタの電極、およびコンセントの差し込み口にほこりが付着している場合は、乾いた布でよく拭いてください。  
そのまま使用すると、火災の原因となります。
-  ● 取り外したカバー、キャップ、ネジなどの小さな部品は、小さなお子様が悪く飲んで飲み込むと窒息の原因となります。  
保護者の方は、小さなお子様の手の届かない所に置くように注意してください。  
万一、飲み込んだ場合は、直ちに医師に相談してください。
-  ● 本パソコンをお客様自身で分解・改造しないでください。  
感電・火災の原因となります。
-  ● 本パソコンの各スロットやカバーは、バッテリーの交換やオプション品の取り付けなど、必要な場合を除いて取り外さないでください。  
内部の点検、修理は「富士通パーソナル製品に関するお問合せ窓口」またはご購入元にご依頼ください。  
内部には電圧の高い部分があり、感電の原因となります。

## ⚠ 注意



-  ● 本パソコンの上に重いものを置かないでください。また、衝撃を与えないでください。  
バランスが崩れて倒れたり、落下してけがの原因となったり、液晶ディスプレイのパネルが割れる原因となることがあります。
-  ● 極端に高温または低温になる場所では使用しないでください。  
故障の原因となります。  
本パソコンの使用環境は、温度5～35℃、湿度20～80%です。  
また、保存環境は、温度-10～60℃、湿度20～80%です。
-  ● 直射日光の当たる場所や炎天下の車内など、高温になる場所に長時間放置しないでください。  
高熱によってカバーなどが加熱・変形・溶解する原因となったり、本パソコン内部が高温になり、火災の原因となることがあります。

## ⚠ 注意

-  ● 湿気が多い場所には持ち込まないでください。また、温度の低い場所(寒い屋外など)から温度の高い場所(暖かい室内など)に急に持ち込むと、本パソコン内部に結露(空気中の水分が水滴になること)が発生し、故障の原因となることがあります。  
結露した場合は、しばらく(約1時間)放置して、露が完全に乾くのを待ってからご使用ください。
-  ● 強い磁界が発生する製品の近くでは使用しないでください。故障の原因となります。
-  ● 振動の激しい場所や傾いた場所など、不安定な場所に置かないでください。  
倒れたり、落下したりして、けがの原因となることがあります。
-  ● ACアダプタの電源プラグを抜くときは、電源コードを引っ張らず、必ず電源プラグを持って抜いてください。  
電源コードを引っ張ると、電源コードの芯線が露出したり断線したりして、感電・火災の原因となることがあります。
-  ● ACアダプタを使用する場合は、指定外のACアダプタは使用しないでください。  
火災・けがの原因となることがあります。
-  ● 使用中のパソコン本体やACアダプタなどは、布でおおったり、包んだりしないでください。  
熱がこもり、火災の原因となることがあります。
-  ● 本パソコンを移動する場合は、必ずACアダプタの電源プラグをコンセントから抜いてください。また、接続ケーブルなども外してください。作業は足元に十分注意して行ってください。  
ACアダプタの電源コードが傷つき、感電・火災の原因となったり、本パソコンが落下したり倒れたりして、けがの原因となることがあります。
-  ● 本パソコンを長期間使用しないときは、安全のため必ずACアダプタをコンセントおよび本パソコンから抜いてください。また、バッテリーパックを取り外せる機種では、バッテリーパックも取り外してください。  
感電・火災の原因となることがあります。
-  ● 液晶ディスプレイをたたいたり、強く押しついたりしないでください。  
液晶ディスプレイ内部には高電圧部分があり、感電の原因となることがあります。また、液晶ディスプレイが破損し、液状の内容物が流出して皮膚に付着したり、目に入った場合は、流水で15分以上洗浄したあと、医師に相談してください。  
液晶ディスプレイの内部には、刺激性物質が含まれています。
-  ● ACアダプタは、コンセントの奥まで確実に差し込んでください。  
確実に差し込まないと、火災・故障の原因となることがあります。
-  ● フロッピーディスクをセットおよび取り出すときには、フロッピーディスクドライブの差し込み口に指などを入れないでください。  
けがの原因となることがあります。
-  ● CD-ROMをセットおよび取り出すときには、CD-ROMトレイに指などを入れないでください。  
けがの原因となることがあります。
-  ● PCカードをセットおよび取り出すときには、PCカードスロットに指などを入れないでください。  
けがの原因となることがあります。
-  ● PCカードの使用終了直後は、PCカードが高温になっていることがあります。PCカードを取り出すときは、使用後しばらく待ってから取り出してください。火傷の原因となります。




## ◆ オプション品の取り扱いについて

### ⚠ 警告

-  ● オプション品の取り付けや取り外しを行う場合は、パソコン本体の電源を切り、接続されている装置の電源を切り、ACアダプタの電源プラグをコンセントから抜いたあとに行ってください。  
感電の原因となります。
-  ● オプション品を接続する場合には、弊社純正品をご使用ください。  
弊社純正品以外の他社製品を接続すると、感電・火災・故障の原因となります。



## ◆ バッテリーの取り扱いについて

### ⚠ 注意








-  ● バッテリーはショートさせたり、加熱したり、分解したり、落下などで衝撃を与えたり火や水の中に入れてたりしないでください。  
バッテリーの破裂、液もれにより、火災・けが・周囲を汚す原因となることがあります。
-  ● 長期間使用しない場合には、バッテリーを取り外しておいてください。バッテリーから液が漏れることがあります。万一、電池から液が漏れた場合は、バッテリー取り付け部に付いた液をよく拭き取ってから、新しいバッテリーパックを取り付けてください。また、漏れた液が皮膚についたときは、水でよく洗い流してください。  
火災・けが・周囲を汚す原因となることがあります。
-  ● 交換などでバッテリーパックの取り付けや取り外しを行う場合は、誤って落下させるなど、強い衝撃を与えないでください。また、安全を考慮し、強い衝撃を与えたバッテリーパックは使用しないでください。感電や火災、破裂の原因になります。

## ◆ その他

### ⚠ 警告

-  ● 梱包に使用しているビニール袋は、お様が口に入れたり、かぶって遊んだりしないよう、ご注意ください。  
窒息の原因となります。
-  ● 電池を取り外した場合は、小さなお子様は電池を誤って飲むことがないように、小さなお子様の手の届かないところに置いてください。  
万一、飲み込んだ場合は、直ちに医師と相談してください。

### ⚠ 注意

-  ● 本パソコンを無理な姿勢で長時間使い続けると、腰痛や腱鞘炎の原因となることがあります。以下に示すような正しい姿勢で使用し、1時間に10分以上の休憩をとってください。
  - ・ いすに深く腰かけ、背筋を伸ばす。
  - ・ いすの高さを、足の裏全体がつく高さで調節する。
  - ・ ひじは90度以上に伸ばして操作する。
-  ● ディスプレイを長時間見続けると、「近視」「ドライアイ」など、目の傷害の原因となることがあります。1時間に10分以上の休憩をとってください。また、なるべく画面を下向きに見る位置にする、意識的にまばたきをする、場合によっては目薬をさすなどしてください。
-  ● ヘッドホンをご使用になるときは、音量を上げすぎないようにご注意ください。  
耳を刺激するような大きな音量で長時間続けて聞くと、聴力に悪い影響を与える原因となることがあります。
-  ● ヘッドホンをしたままSUS/RESスイッチを入れたり切ったりしないでください。  
刺激音により聴力に悪い影響を与える原因となることがあります。
-  ● 本パソコンの廃棄時には、他のゴミと一緒に捨てないでください。バッテリーパックを取り外せる機種では、バッテリーパックも捨てないでください。  
本パソコンはリチウム電池やリチウムイオン電池(バッテリーパック)を使用しており、火中に投げると破裂のおそれがあります。  
本パソコンまたはバッテリーパックを廃棄するときは、地方自治体の条例、または規則に従ってください。
-  ● 本パソコンの操作に必要な力以外の箇所を押ししたり、本パソコンに必要以上の力を加えたりしないでください。  
誤動作の原因となることがあります。
-  ● 本装置は連続動作(24時間動作)を目的に設計されておりません。安全のため、ご使用にならないときは電源を切ってください。火災の原因となることがあります。

## ◆ 警告ラベルについて

### ⚠ 警告

本パソコン下面には、右図のような警告ラベルが貼ってあります。  
警告ラベルは、絶対にはがさないでください。

