

箱の中身を確認してください


1. 梱包箱に貼付の保証書で品名と型名をご確認ください。



2. 箱の中に入っている物を確認してください。

	DH700/7B	DH700/BN	DH550/5B	DH550/BN
パソコン本体	<input type="checkbox"/>	<input type="checkbox"/>	<input type="checkbox"/>	<input type="checkbox"/>
保証書 <small>梱包箱に貼付</small>	<input type="checkbox"/>	<input type="checkbox"/>	<input type="checkbox"/>	<input type="checkbox"/>
箱の中身を確認してください(本紙)	<input type="checkbox"/>	<input type="checkbox"/>	<input type="checkbox"/>	<input type="checkbox"/>
取扱説明書	<input type="checkbox"/>	<input type="checkbox"/>	<input type="checkbox"/>	<input type="checkbox"/>
モンスターハンター フロンティア オンライン推奨パソコン特典	<input type="checkbox"/>	<input type="checkbox"/>	—	—
PS/2キーボード <small>箱入り</small>	<input type="checkbox"/>	<input type="checkbox"/>	<input type="checkbox"/>	<input type="checkbox"/>
横スクロール機能付 USB マウス(光学式)	<input type="checkbox"/>	<input type="checkbox"/>	<input type="checkbox"/>	<input type="checkbox"/>
フット(設置台) <small>ネジ付き</small>	<input type="checkbox"/>	<input type="checkbox"/>	<input type="checkbox"/>	<input type="checkbox"/>
 パソコン本体用電源ケーブル	<input type="checkbox"/>	<input type="checkbox"/>	<input type="checkbox"/>	<input type="checkbox"/>
 FeliCa ポート、カードホルダー <small>「FeliCa Reader/Writer」というラベルが貼ってある箱に入っています。</small>	<input type="checkbox"/>	<input type="checkbox"/>	—	—
Microsoft® Office Personal 2010 のパッケージ※1	—	<input type="checkbox"/> ※2	—	<input type="checkbox"/> ※2
Microsoft® Office Home and Business 2010 のパッケージ※1	<input type="checkbox"/>	<input type="checkbox"/> ※3	<input type="checkbox"/>	<input type="checkbox"/> ※3
ノートン™ インターネット セキュリティ 2011 アクティブ化ガイド	—	<input type="checkbox"/> ※4	—	<input type="checkbox"/> ※4
「2.4GHz 帯使用無線機器のご使用上の注意」のステッカー	—	<input type="checkbox"/> ※5	—	—

品名と型名はこちらに書いてあります。




- ※1あらかじめインストールされています。初めてお使いになる場合は、パッケージに同梱されているプロダクトキーの入力が必要になります。また、Office を再インストールする場合にも必要になります。
- ※2 「Office Personal 2010」を選択した場合
- ※3 「Office Home and Business 2010」を選択した場合
- ※4 「ノートン™ インターネット セキュリティ 2011 15ヶ月版」または「ノートン™ インターネット セキュリティ 2011 24ヶ月版」を選択した場合
- ※5 「無線 LAN」を選択した場合

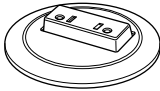
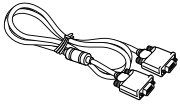


B5FH-D700-01-00

重要 添付品は大切に保管してください
 添付品を紛失された場合は、ご提供できないものもありますので、ご了承ください。



裏面もご覧ください 

ディスプレイの箱に入っています。

		DH700/7B	DH700/BN	DH550/5B	DH550/BN
22型ワイド液晶ディスプレイ		—	□※6	□	□※6
24型ワイド液晶ディスプレイ		□	□※7	—	□※7
ベーススタンド		□	□※8	□	□※8
DVI ケーブル		□	□※8	□	□※8
電源ケーブル		□	□※8	□	□※8
オーディオケーブル		□	□※8	□	□※8

※この他に注意書きの紙、カタログ、パンフレットなどが入っている場合があります。

※6 「22型ワイドスーパーファイン VX 液晶」を選択した場合
 ※7 「24型ワイドスーパーファイン VX 液晶」を選択した場合
 ※8 「22型ワイドスーパーファイン VX 液晶」または
 「24型ワイドスーパーファイン VX 液晶」を選択した場合

添付品の紛失または不足の場合は…

ご購入後1ヶ月以内に下記窓口にお問い合わせください

「故障や修理に関する受付窓口」内 『富士通パソコン診断センター』

☎ 通話料無料 **0120-926-220** 受付時間は窓口によって異なります

携帯電話、PHS、海外からはこちら **045-514-2260** 受付時間：9:00～17:00
(通話料金お客様負担)

➡ 音声ガイダンスに従って、窓口番号 **2** ➡ **1** を選択してください。

☆添付品をご提供できないものもございますので、あらかじめご了承ください。

☆添付品を紛失した場合は有料でのご提供になります。また、添付品が不足していた場合でも、ご購入後1ヶ月をすぎると有料でのご提供になる場合があります。

音声ガイダンスで「番号が確認できません」というメッセージが流れたら

- プッシュボタン式の電話機で、電話回線の契約が「ダイヤル回線」の場合
→電話がつながった後、トーン切替ボタン（一般的に ***** ボタン）を押してください。
- ダイヤル式の電話機（一般的な黒電話機）の場合
→電話がつながった後、窓口選択ができませんので、ダイヤルせずにそのままお待ちください。

※ 電話番号はお間違いのないように、十分ご確認のうえおかけください。

※ システムメンテナンスのため、サポートを休止させていただく場合があります。

※ 音声ガイダンスの内容・操作方法・受付時間は、予告なく変更させていただく場合があります。

Microsoft は、米国 Microsoft Corporation および/またはその関連会社の商標です。

FeliCa は、ソニー株式会社の登録商標です。

FeliCa は、ソニー株式会社が開発した非接触 IC カードの技術方式です。

その他の各製品名は、各社の登録商標または商標です。

Copyright FUJITSU LIMITED 2010