

箱の中身を確認してください

1. 梱包箱に貼付の保証書で品名と型名をご確認ください。
2. 箱の中に入っている物を確認してください。



品名と型名はこちらに書いてあります。

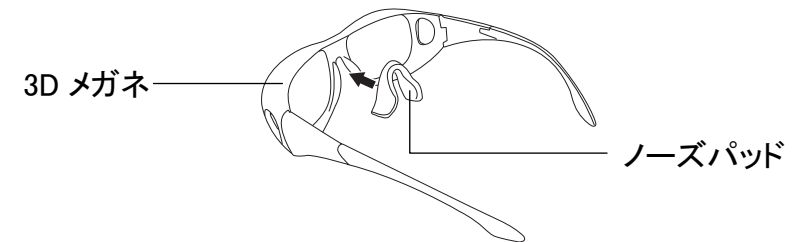


	FH99/EM	FH98/EM	FH90/EN	FH77/ED	FH70/EN
パソコン本体	<input type="checkbox"/>	<input type="checkbox"/>	<input type="checkbox"/>	<input type="checkbox"/>	<input type="checkbox"/>
保証書 梱包箱に貼付	<input type="checkbox"/>	<input type="checkbox"/>	<input type="checkbox"/>	<input type="checkbox"/>	<input type="checkbox"/>
箱の中身を確認してください(本紙)	<input type="checkbox"/>	<input type="checkbox"/>	<input type="checkbox"/>	<input type="checkbox"/>	<input type="checkbox"/>
取扱説明書(冊子)	<input type="checkbox"/>	<input type="checkbox"/>	<input type="checkbox"/>	<input type="checkbox"/>	<input type="checkbox"/>
テレビ操作ガイド(冊子)	<input type="checkbox"/>	<input type="checkbox"/>	<input type="checkbox"/>	<input type="checkbox"/>	<input type="checkbox"/>
miniB-CAS カード [※] 台紙に貼付	<input type="checkbox"/>	<input type="checkbox"/>	<input type="checkbox"/>	<input type="checkbox"/>	<input type="checkbox"/>
リモコン	<input type="checkbox"/>	<input type="checkbox"/>	<input type="checkbox"/>	<input type="checkbox"/>	<input type="checkbox"/>
単4形乾電池 [※] 2本セット、リモコン用	<input type="checkbox"/>	<input type="checkbox"/>	<input type="checkbox"/>	<input type="checkbox"/>	<input type="checkbox"/>
3D 機能をお使いになる方へ(冊子)	<input type="checkbox"/>	<input type="checkbox"/>	<input type="checkbox"/>	—	—
3D コンバージョンパネル	<input type="checkbox"/>	—	<input type="checkbox"/> ※2	—	—
スタンド [※] 3D コンバージョンパネル用	<input type="checkbox"/>	—	<input type="checkbox"/> ※2	—	—
少年マイロの火星冒険記 Blu-ray 3D(富士通専用/非売品)	<input type="checkbox"/>	—	<input type="checkbox"/> ※2	—	—
3D メガネ [※] ケース入り	—	<input type="checkbox"/>	<input type="checkbox"/> ※3	—	—
ノーズパッド※1	—	<input type="checkbox"/>	<input type="checkbox"/> ※3	—	—

パソコン本体を箱から出したときの注意

ディスプレイ(画面)に割れやヒビを見つけた場合は、パソコンをご使用にならず、「富士通パーソナル製品に関するお問い合わせ窓口」または、ご購入元にご連絡ください。
 「富士通パーソナル製品に関するお問い合わせ窓口」のご利用については、『取扱説明書』をご覧ください。

※1 必要に応じて、下図のように3Dメガネにはめてご使用ください。
 視力矯正用メガネの上から3Dメガネを装着するときは、ノーズパッドをはずして、装着することをお勧めします。



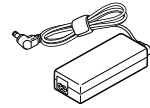

※2 「3D パネル対応」を選択した場合
 ※3 「3D メガネ対応」を選択した場合

B6FH-A095-01-00



重要 添付品は大切に保管してください
 添付品を紛失された場合は、ご提供できないものもありますので、ご了承ください。

裏面もご覧ください

	FH99/EM	FH98/EM	FH90/EN	FH77/ED	FH70/EN
ワイヤレスキーボード ^{箱入り}	<input type="checkbox"/>	<input type="checkbox"/>	<input type="checkbox"/>	<input type="checkbox"/>	<input type="checkbox"/>
横スクロール機能付ワイヤレスマウス(レーザー式)	<input type="checkbox"/>	<input type="checkbox"/>	<input type="checkbox"/>	<input type="checkbox"/>	<input type="checkbox"/>
単3形乾電池 ^{2本セット、キーボード/マウス用}	<input type="checkbox"/>	<input type="checkbox"/>	<input type="checkbox"/>	<input type="checkbox"/>	<input type="checkbox"/>
ACアダプタ 	<input type="checkbox"/>	<input type="checkbox"/>	<input type="checkbox"/>	<input type="checkbox"/>	<input type="checkbox"/>
電源ケーブル 	<input type="checkbox"/>	<input type="checkbox"/>	<input type="checkbox"/>	<input type="checkbox"/>	<input type="checkbox"/>
Microsoft® Office Personal 2010 のパッケージ[注]	—	—	<input type="checkbox"/> ※4	—	<input type="checkbox"/> ※4
Microsoft® Office Home and Business 2010 のパッケージ[注]	<input type="checkbox"/>	<input type="checkbox"/>	<input type="checkbox"/> ※5	<input type="checkbox"/>	<input type="checkbox"/> ※5
ノートン™ インターネット セキュリティ 2012 アクティブ化ガイド	—	—	<input type="checkbox"/> ※6	—	<input type="checkbox"/> ※6
「2.4GHz 帯使用無線機器のご使用上の注意」のステッカー	<input type="checkbox"/>	<input type="checkbox"/>	<input type="checkbox"/> ※7	<input type="checkbox"/>	<input type="checkbox"/> ※7

※この他に注意書きの紙、カタログ、パンフレットなどが入っている場合があります。

注:「Office 2010」搭載機種をご購入のお客様へ

「Office 2010」は、あらかじめインストールされています。初回起動時、再インストール時、またはリカバリ後に「Office 2010」のプロダクトキーが必要になります。「Office 2010」のプロダクトキーは、パッケージの中のディスクのケース裏面に貼付されています。パッケージは、絶対に紛失しないよう大切に保管してください。

※4 「Office Personal 2010」を選択した場合

※5 「Office Home and Business 2010」を選択した場合

※6 「ノートン™ インターネット セキュリティ 2012 15ヶ月版」または

「ノートン™ インターネット セキュリティ 2012 24ヶ月版」を選択した場合

※7 「無線 LAN」を選択した場合

添付品の紛失または不足の場合は…

ご購入後1ヶ月以内に下記窓口にお問い合わせください

「故障や修理に関する受付窓口内 『富士通パソコン診断センター』

☎ 通話料無料 **0120-926-220** 受付時間は窓口によって異なります

携帯電話、PHS、海外からはこちら **045-514-2260** 受付時間: 9:00~17:00
(通話料金お客様負担)

➡ 音声ガイダンスに従って、窓口番号 **2** → **1** を選択してください。

☆添付品はご提供できないものもございますので、あらかじめご了承ください。

☆添付品を紛失した場合は有料でのご提供になります。また、添付品が不足していた場合でも、ご購入後1ヶ月をすぎると有料でのご提供になる場合があります。

音声ガイダンスで「番号が確認できません」というメッセージが流れたら

●プッシュボタン式の電話機で、電話回線の契約が「ダイヤル回線」の場合

→電話がつながった後、トーン切替ボタン（一般的に ***** ボタン）を押してください。

●ダイヤル式の電話機（一般的な黒電話機）の場合

→電話がつながった後、窓口選択ができませんので、ダイヤルせずにそのままお待ちください。

※ 電話番号はお間違いのないように、十分ご確認のうえおかけください。

※ システムメンテナンスのため、サポートを休止させていただく場合があります。

※ 音声ガイダンスの内容・操作方法・受付時間は、予告なく変更させていただく場合があります。

Microsoft は、米国 Microsoft Corporation および/またはその関連会社の商標です。

Symantec、Symantec ロゴは Symantec Corporation の登録商標であり、各製品名は Symantec Corporation の登録商標または商標です。

その他の各製品名は、各社の商標、または登録商標です。

Copyright FUJITSU LIMITED 2011