


箱の中身を確認してください

品名と型名はこちらに書いてあります。

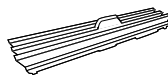
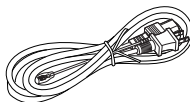
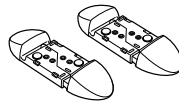


1. 梱包箱に貼付の保証書で品名と型名を確認してください。



2. 箱の中に入っている物を確認してください。

	DH77/G	DH70/GN	DH54/G	DH50/GN
パソコン本体	<input type="checkbox"/>	<input type="checkbox"/>	<input type="checkbox"/>	<input type="checkbox"/>
保証書 <small>梱包箱に貼付</small>	<input type="checkbox"/>	<input type="checkbox"/>	<input type="checkbox"/>	<input type="checkbox"/>
箱の中身を確認してください(本紙)	<input type="checkbox"/>	<input type="checkbox"/>	<input type="checkbox"/>	<input type="checkbox"/>
取扱説明書(冊子)	<input type="checkbox"/>	<input type="checkbox"/>	<input type="checkbox"/>	<input type="checkbox"/>
PS/2キーボード <small>箱入り</small>	<input type="checkbox"/>	<input type="checkbox"/>	<input type="checkbox"/>	<input type="checkbox"/>
横スクロール機能付 USB マウス(光学式)	<input type="checkbox"/>	<input type="checkbox"/>	<input type="checkbox"/>	<input type="checkbox"/>
フット(設置台) <small>ネジ付き</small>	<input type="checkbox"/>	<input type="checkbox"/>	<input type="checkbox"/>	<input type="checkbox"/>
パソコン本体用電源ケーブル	<input type="checkbox"/>	<input type="checkbox"/>	<input type="checkbox"/>	<input type="checkbox"/>
インターフェースカバー	<input type="checkbox"/>	<input type="checkbox"/>	<input type="checkbox"/>	<input type="checkbox"/>
Microsoft® Office Personal 2010 のパッケージ[注]	—	<input type="checkbox"/> ※1	—	<input type="checkbox"/> ※1
Microsoft® Office Home and Business 2010 のパッケージ[注]	<input type="checkbox"/>	<input type="checkbox"/> ※2	<input type="checkbox"/>	<input type="checkbox"/> ※2
ノートン™ インターネット セキュリティ 2012 アクティブ化ガイド	—	<input type="checkbox"/> ※3	—	<input type="checkbox"/> ※3
「2.4GHz 帯使用無線機器のご使用上の注意」のステッカー	<input type="checkbox"/>	<input type="checkbox"/> ※4	<input type="checkbox"/>	<input type="checkbox"/> ※4



注:「Office 2010」搭載機種をご購入のお客様へ

「Office 2010」は、あらかじめインストールされています。初回起動時、再インストール時、またはリカバリ後に「Office 2010」のプロダクトキーが必要になります。「Office 2010」のプロダクトキーは、パッケージの中のディスクのケース裏面に貼付されています。パッケージは、絶対に紛失しないよう大切に保管してください。

- ※1 「Office Personal 2010」を選択した場合
- ※2 「Office Home and Business 2010」を選択した場合
- ※3 「ノートン™ インターネット セキュリティ 2012 15ヶ月版」または「ノートン™ インターネット セキュリティ 2012 24ヶ月版」を選択した場合
- ※4 「無線 LAN」を選択した場合

B6FH-A189-01-00

重要 添付品は大切に保管してください

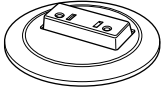
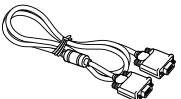


添付品を紛失された場合は、ご提供できないものもありますので、ご了承ください。



裏面もご覧ください



ディスプレイの箱に入っています。

	DH77/G	DH70/GN	DH54/G	DH50/GN
20型ワイド液晶ディスプレイ	—	□※5	□	□※5
24型ワイド液晶ディスプレイ	□	□※6	—	□※6
ベーススタンド 	□	□※6	—	□※6
DVI ケーブル 	□	□※7	□	□※7
電源ケーブル  24型ワイド液晶 20型ワイド液晶	□	□※7	□	□※7
オーディオケーブル 	□	□※7	□	□※7

※この他に注意書きの紙、カタログ、パンフレットなどが入っている場合があります。

※5 「20型ワイド液晶」を選択した場合
 ※6 「24型ワイド液晶」を選択した場合
 ※7 「20型ワイド液晶」または「24型ワイド液晶」を選択した場合

添付品の紛失または不足の場合は…

ご購入後1ヶ月以内に下記窓口にお問い合わせください

「故障や修理に関する受付窓口」内 『富士通パソコン診断センター』

☎ 通話料無料 **0120-926-220** 受付時間は窓口によって異なります

携帯電話、PHS、海外からはこちら **045-514-2260** 受付時間：9：00～17：00
(通話料金お客様負担)

➡ 音声ガイダンスに従って、窓口番号 **2** → **1** を選択してください。

☆添付品はご提供できないものもございますので、あらかじめご了承ください。

☆添付品を紛失した場合は有料でのご提供になります。また、添付品が不足していた場合でも、ご購入後1ヶ月をすぎると有料でのご提供になる場合があります。

音声ガイダンスで「番号が確認できません」というメッセージが流れたら

●プッシュボタン式の電話機で、電話回線の契約が「ダイヤル回線」の場合

→電話がつながった後、トーン切替ボタン（一般的に ***** ボタン）を押してください。

●ダイヤル式の電話機（一般的な黒電話機）の場合

→電話がつながった後、窓口選択ができませんので、ダイヤルせずにそのままお待ちください。

※ 電話番号はお間違いのないように、十分ご確認のうえおかけください。

※ システムメンテナンスのため、サポートを休止させていただく場合があります。

※ 音声ガイダンスの内容・操作方法・受付時間は、予告なく変更させていただく場合があります。

Microsoft は、米国 Microsoft Corporation および/またはその関連会社の商標です。

Symantec、Symantec ロゴは Symantec Corporation の登録商標であり、各製品名は Symantec Corporation の登録商標または商標です。

その他の各製品名は、各社の商標、または登録商標です。

Copyright FUJITSU LIMITED 2012