



# BIBLO STYLE BOOK

この一冊でビブロの楽しさ、まるわかり。

- ビブロでテレビを見よう。……………P.17～18
- 映像を保存、再生しよう。……………P.19～20
- 映像を編集しよう。……………P.21
- ビibroで音楽を楽しもう。……………P.22
- デジタルカメラの写真で作品をつくろう。……P.23～24
- 手軽に映像・音楽を楽しもう。……………P.25～26
- ホームネットワークをはじめよう。……………P.27～28
- ブロードバンドを楽しもう。……………P.29
- モバイルをはじめよう。……………P.30

**FMV**  
BIBLO



ビプロでテレビを見よう。



「ホントのテレビみたいだね。」

写真のパソコンはFMV-BIBLO NB75H/Tです。

- テレビが楽しめるビプロ NH90H/T NH50H/T NB75H/T NB70H/T NB55H/T
- ワイヤレスでテレビを楽しめるビプロ MG75H/ST 詳しくはP.27～28をご覧ください。

見る

すぐにテレビを楽しむ。

(NH90H/T、NH50H/T、NB75H/T、NB70H/T)

パソコンの電源がオフの状態から、すぐにテレビを楽しむインスタントテレビ機能。起動時間を短縮し、リモコン操作だけで手軽にテレビ番組を視聴できます。<sup>1</sup>



テレビを手軽に録画・再生できる。

「TVfunSTUDIO」を使えば、手軽にテレビ番組の録画・再生が可能です。タイムシフトモードで、放送中の番組を一時停止させたり、録画途中の番組を最初から再生することもできます。



テレビを楽しむための機能が満載。

▶ リモコンで簡単操作。

テレビ・チューナー搭載モデルには、リモコンを標準添付。チャンネル変更や音量調整などが家電感覚の簡単操作でOKです。

▶ 画面の明るさも簡単調整。

NB75H/T、NB70H/Tには、液晶画面の明るさを切り替える「あざやかボタン」搭載。テレビ番組やDVDを楽しみたいときには、最大限に画面を明るくあざやかに表示する「あざやかモード」が最適です。



録る



タイムシフト機能なら、テレビをもっとわがままに楽しめる。

▶ テレビ番組を一時停止、早戻しする。

席を離れるときは一時停止、その後同期ボタンで現在の映像に追いつくことができます。もう一度見たいシーンへは、逆方向スキップボタンで早戻しすることも可能です。<sup>2</sup>

▶ 録画中の番組を最初から見る。

タイムシフトで録画すれば、録画中でも、その番組を最初から再生できるので、終了時間を待たずに、素早くチェックすることができます。



番組表から録画予約する。

「G-GUIDE®」を使えば、インターネットからダウンロードした番組表をクリックするだけで、簡単にテレビの録画予約ができます。



携帯電話から録画予約する。

iモードを使って、外出先から@niftyのホームページに録画したい番組の情報を入力。あとは、パソコンが自動的に録画を開始します。<sup>3</sup>

一歩進んだ使い方。

さらに「PowerUtility」を使うと、パソコンの電源がOFFの状態からでも予約したテレビ番組を録画することができます。<sup>4</sup>

DVD-RAMに直接録画できる。

ビプロならテレビ番組の録画も簡単です。「TVfunSTUDIO」を利用すると、ハードディスクに保存せずに、DVD-RAMにテレビ番組を直接録画できるので、録画した映像をすぐに持ち出せます。<sup>5</sup>

DVD-RAMに直接録画する場合の録画モードと録画時間

録画モード	DVD-RAM	
	片面	両面 <sup>6</sup>
XP(高画質)	約1時間	約2時間
SP(標準)	約2時間	約4時間
LP(節約)	約4時間	約8時間

DVD-RAM(4.7GB)ディスクに録画する場合

ビデオテープの映像を取り込める。

テレビ・チューナー内蔵モデルのビプロにビデオ機器を接続すれば、ビデオテープに録画されている昔のテレビ番組もデジタルデータとして取り込めます。<sup>7</sup>

取り込んだデータは画質の劣化がなく、場所もとれません。

選べる録画画質モード/ビットレートと録画時間。

録画画質モード	映像のビットレート	解像度	録画方式	ハードディスクに1時間の番組を録画する場合に必要な容量	4.7GBのDVDディスクに収録可能な番組時間
高画質	8Mbps	720×480	ハードウェア・エンコード	約3700MB	約1時間
標準画質	4Mbps	720×480		約1900MB	約1時間40分
節約画質	2Mbps	352×480		約1000MB	約2時間40分

「DVDfunSTUDIO」で書き込んだときの数値です。

再生する

録画した番組をわかりやすく管理、手軽に再生できる。

映像管理ソフト「MediaStage」を使えば、録画日時順などを一覧表示できるので、再生したい番組をすぐに見つけることができます。



「テレビを見る・録る・残すガイド」を添付。

テレビの使い方をわかりやすくまとめたガイドブックを標準添付。見る・録る・残すがいやになります。

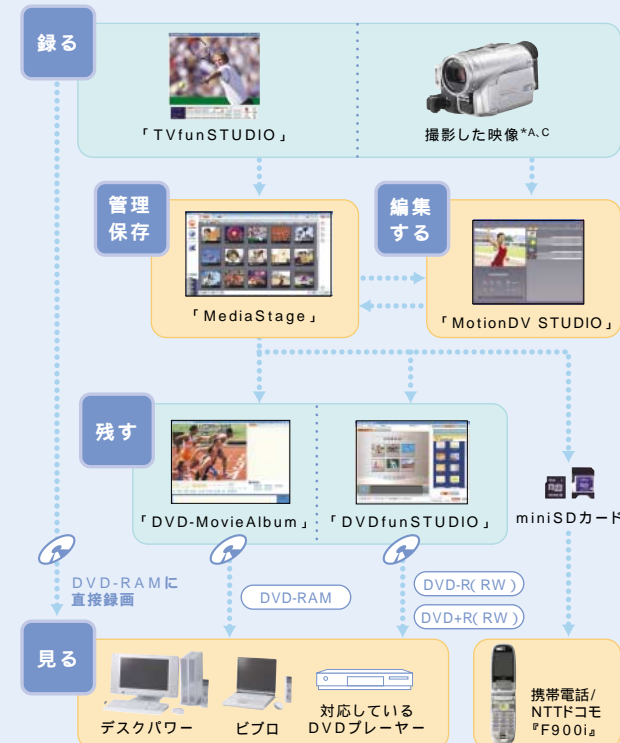
\*画面はハメコミ合成です。\*機種により、搭載ソフトが一部異なります。詳しくは、P.41～42の「ソフトウェア一覧」をご確認ください。\*地上デジタル放送、CS放送、BS放送をご覧になるには、対応したチューナーなどの機器との接続が必要となります。また、番組によっては録画できない場合があります。\*テレビの録画・編集・複製(データ形式の変換を含む)などは、お客さま個人またはご家族で楽しむ目的でのみご利用ください。\*「TVfunSTUDIO」では、地上デジタル放送、CS放送、BS放送の録画はできません。\*ビデオなどから再生・録画する場合、コピーガード信号を含んだ映像の録画はできません。また一部の操作画面などもコピーガード機能が働いている映像では録画することはできません。\*テレビをご覧いただくためには、外部アンテナをケーブル(別売)でつなぐ必要があります。1 インスタントテレビ機能ではテレビの録画はできません。2 タイムシフト開始以前の時刻には戻せません。また、連続で録画およびタイムシフトできる時間は最長6時間



## 映像を保存、再生しよう。



写真のパソコンはFMV-BIBLO NB75H/Tです。



テレビ番組の録画・編集・複製(データ形式の変換を含む)などは、お客様個人またはご家族で楽しむ目的のみご利用ください。

LOOK T70HはDVDマルチドライブ、NB50HはDVD-R/RWドライブ、MG50H、LOOK T50HはCD-RW/DVD-ROMドライブ、それ以外の機種はスーパーマルチドライブです。

\*A 写真のデジタルビデオカメラはパナソニックのNV-GS200K(別売)です。\*B 写真のDVD-RAMレコーダは、パナソニックのDVDビデオレコーダDMR-E200H(別売)です。\*C お問い合わせ:ナショナル/パナソニックお客様相談センターフリーダイヤル0120-878-365[9:00~20:00]http://panasonic.jp/

## DVDに保存する。

ピプロなら、利用スタイルに合わせてDVDへの保存方法を使い分けることができます。残した映像は、対応した家庭用DVDプレーヤー/レコーダはもちろん、パソコンでも再生可能です。<sup>1</sup>



\*B、C

## ▶DVD-R(RW)やDVD+R(RW)に保存。

デジタルビデオカメラで撮影した映像の取込みからDVD-R(RW)、DVD+R(RW)への保存が簡単です。<sup>2</sup>



DVDfunSTUDIO

\*音声多重放送のテレビ番組をDVDに保存する場合、主音声か副音声のいずれかを選択し、保存してください。

## ▶DVD-RAMに保存。

録画したテレビ番組や編集した動画をDVD-RAMに最大約480分<sup>3</sup>保存できます。保存したDVD-RAMは対応のDVDプレーヤー/レコーダで再生可能です。



DVD-MovieAlbum

\*ピプロで再生する場合は、「DVD-MovieAlbum」をご使用ください。  
\*「DVD-MovieAlbum」では著作権保護された映像を扱うことはできません。

## ▶ドライブの種類と対応ディスク

ドライブの種類	保存可能なDVDディスク	保存可能なCDディスク
スーパーマルチドライブ	DVD-R, DVD-RW, DVD-RAM, DVD+R, DVD+RW	
DVDマルチドライブ	DVD-R, DVD-RW, DVD-RAM	CD-R, CD-RW
DVD-R/RWドライブ	DVD-R, DVD-RW	
CD-RW/DVD-ROMドライブ	—	

\*画面はハメコ成合です。\*機種により、搭載ソフトが一部異なります。P.41~42の「ソフトウェア一覧」をご確認ください。 1 再生するには対応したDVDプレーヤーが必要です。ご使用いただくDVDプレーヤー、各種DVDディスクや記憶状態によっては再生できない場合があります。 2 DVD-R(RW)、DVD+R(RW)に書き込みを行う場合は、ハードディスクのCDドライブの空き容量が書き込むデータの約3倍(最大約13.5GB)必要となります。 3 両面9.4GBのDVD-RAMディスクに長時間モードで保存した場合、標準/高画質モードで保存した場合、保存時間は短くなります。 4 NH90H/T、NH50H/T、NB75H/T、NB70H/T、NB55H/T、MG75H/STに標準添付されています。 5 NB、MGシリーズのみ。 6 MGシリーズでは、別売の専用ケーブル(FMV-NCBL2)が必要です。 7 5.1チャンネルのドルビーデジタル再生を行う

## すばやくDVDに保存できる。

「DVDfunSTUDIO」の高速書き込みモードを使えば、DVD保存に時間がかかりません。パソコンに録画したテレビ番組をDVD-Rに高速書き込みできるので、DVD作成時間を大幅に短縮します。<sup>11</sup>

## 選べる書き込みモードと特長。

標準書き込みモード	高速書き込みモード
データ作成	書き込み
書き込み	書き込み
時間	時間

標準書き込みモード  
・データ容量の変換が可能。  
・こだわったメニュー作成が可能。  
・DVD-R(RW)、DVD+R(RW)に対応。

高速書き込みモード  
・高速書き込みが可能。  
・追記が可能。  
・DVD-Rに対応。

## DVDメディアの特長

DVD-Rとは...	データの保存は1回のみ可能。一般的なDVDプレーヤーや一部のゲーム機で再生できるので、映像の保存に最適です。
DVD-RWとは...	繰り返しデータの書き換えが可能。保存した映像はDVD-RWに対応したDVDプレーヤーで再生できます。
DVD-RAMとは...	データの書込/書換が可能のため、バックアップにも最適。DVD-RAMレコーダで録画した映像を再生/編集できます。
DVD+Rとは...	データの保存は1回のみ可能。手軽に録画でき、一般的なDVDプレーヤーで再生できます。
DVD+RWとは...	ビデオテープのように上書きして繰り返しデータの書き換えが可能。保存した映像はDVD+RWに対応したDVDプレーヤーで再生できます。



写真のパソコンはFMV-BIBLO LOOX T50Hです。

写真の42V型プラズマディスプレイは富士通ゼネラルP42HHA30JS(別売)です。  
お問い合わせ:映像情報事業部国内販売推進部044-861-9873(受付時間:9:00~17:00)http://www.fujitsugeneral.co.jp/

## DVDを再生する。

ピプロがDVDプレーヤーに、「WinDVD™」を使えば、好きなDVDソフトを再生することができます。操作もリモコン<sup>4</sup>やワンタッチボタン<sup>5</sup>で簡単です。



## ▶大画面でDVDを楽しむ。

ピプロで再生したDVD映像を、テレビや液晶プロジェクターへダイレクトに出力できる、ビデオ出力(Sビデオ)端子を標準装備。<sup>6</sup>NHシリーズには、より高画質な映像出力が可能なD1/D2映像端子を装備。好きな映画を迫力あふれる大画面で楽しめます。

## ドルビー®デジタル音声で楽しむ。

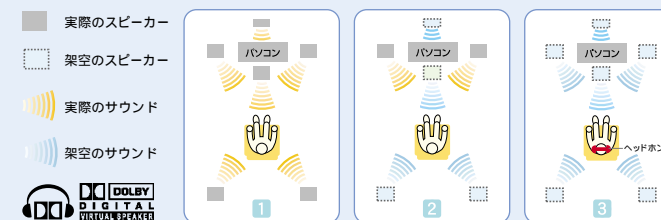
1 **ドルビーデジタル5.1チャンネル対応。**<sup>7</sup>(NH、LOOK Tシリーズのみ)  
光デジタルオーディオ出力端子にドルビーデジタル5.1ch対応のアンプとスピーカーを接続すれば、臨場感あふれるサウンドでDVDソフトを楽しめます。

2 **ドルビーバーチャルスピーカー対応。**<sup>8</sup>(LOOK Tシリーズ)

標準搭載のバスレフ型ボックススピーカーなら、映画館のようなサウンドを再生します。

3 **ドルビーヘッドホン対応。**(MG、LOOK Tシリーズのみ)

深夜など大音量で聞くことができない場合も、ご家庭のヘッドホンでもダイナミックな立体音響を楽しめます。



\*D ドルビーおよびダブルD記号はドルビーラボラトリー・ズの商標です。\*E 写真のヘッドホンはオーディオテクニカのATH-EM90D(別売)です。本製品に関するお問い合わせ:株)オーディオテクニカ 相談窓口 TEL 042-739-9161(平日9:00~12:00、13:00~17:30)E-mail:support@audio-technica.co.jp ホームページ:http://www.audio-technica.co.jp/

には、対応のアンプとスピーカーが必要です。 8 ご利用の際には設定が必要です。 9 お客様個人で楽しむ目的でのみご利用ください。 10 動画の変換条件によっては映像がスムーズに再生できない場合があります。\*MediaStage SEについては次のURLをご覧ください。(http://panasonic.jp/support/cn/)また、対応している携帯電話は、F900i、P505iSです。(2004年4月現在) 11 MG75H/STでは、セットのファミリーネットワークステーション-Tで録画したテレビ番組データなどのDVD-Rディスクへの高速書き込み機能はご使用になれません。

## すばやくDVDを再生できる。

NH90H/T NH50H/T NB75H/T NB70H/T

電源オフの状態からリモコンのボタンを押すだけで、DVDの再生をすぐにはじめることができるインスタントDVD機能。ピプロがDVDプレーヤーに早変わりします。



写真のパソコンはFMV-BIBLO NH90H/Tです。

## 録画した番組を携帯電話で楽しめる。

「MediaStage SE」を使えば、録画したテレビ番組をminiSDカードに保存できます。<sup>9</sup>外出先でも携帯電話でテレビ番組を見ることができるから、友達との待ち合わせ時間なども退屈しません。<sup>10</sup>



写真の携帯電話はNTTドコモのF900i(別売)です。

## 「@メニュー」でも使い方を紹介。

「@メニュー」の「かんたんガイド」機能では、テレビ番組をDVDに保存するまでの使い方を音声で分かりやすく紹介します。詳しくはP.34へ▶



## 映像を編集しよう。



「オリジナルムービーづくりも簡単なの。」

写真のデジタルビデオカメラはパナソニックの「NV-GS200K (別売)」です。

テレビ番組の録画・編集・複製(データ形式の変換を含む)などは、お客様個人またはご家族で楽しむ目的でのみご利用ください。

取り込む

## ビプロにデジタルビデオカメラの映像を取り込む。

「MotionDV STUDIO」を使えば、IEEE 1394(DV)端子とデジタルビデオカメラ<sup>1</sup>を、DVケーブルでつなぐだけで、簡単に映像を取り込みます。<sup>2</sup>



## 編集したいテレビ番組を簡単に探す。

「MediaStage」なら、ハードディスクに録画したテレビ番組を一覧で表示できるので、編集したい番組をすぐに見つけることができます。

編集する

「MotionDV STUDIO」なら、余分なシーンをカットしたり、映像を並び替えたり、自由に編集できます。また、録画したテレビ番組と取り込んだ映像を1つの作品にまとめることも可能です。



## 演出を加えてみよう。

「@映像館」を使えば、タイトルやフレームなどの効果を加えて自分らしく演出することができます。



保存する

再生する

詳しくはP.19~20をご覧ください。

## ビプロで音楽を楽しもう。



「どれから聴こうかな。」

写真のパソコンはFMV-BIBLO NB50Hです。

## コピーコントロールCDについて

コピーコントロールCDについては、現状の音楽CDの規格に準拠していない特殊なディスクのため、本パソコンでの再生および動作保証はできません。コピーコントロールCDのご使用中に不具合が生じた場合は、各コピーコントロールCDの発売元にお問い合わせください。

取り込む

## 音楽CDから取り込む。

「BeatJam for FUJITSU」を使えば、好きな音楽CDから簡単に曲を取り込みます。また、レコード、カセットテープなどのアナログ音源も取り込み可能です。



## ジャンル分けや曲順など自由に編集する。

取り込んだ曲は、「BeatJam for FUJITSU」で簡単編集。聴きたい順にクリックしていくだけで思い通りのプレイリストをつくることができます。



保存する

## オリジナルCDをつくる。

編集した音楽データを選んで「Drag'n Drop® CD+DVD」で録音するだけでOK。オリジナルCDも簡単にすることができます。<sup>1</sup>



## MDに録音する。(NH、LOOX Tシリーズのみ)

光デジタルオーディオ出力端子にMDレコーダをつなげば、「BeatJam for FUJITSU」で編集した音楽データを録音することができます。<sup>2</sup>



## 大好きな曲と外にでかけよう。

## ▶ Net MDで聴く。

取り込んだ音楽データをUSBで接続するとNet MDに転送できます。

好きな曲はとにかくパソコンに保存。あとはおでかけ前に持っていきたい曲を選ぶだけでOK。

Net MDウォークマン  
ソニー®MZ-N10a\*<sup>A</sup>

詳しくはP.25~26をご覧ください。

再生する

## 「@メニュー」でも使い方を紹介。

「@メニュー」の“かんたんガイド”機能では、オリジナル音楽CDを作成するまでの一連の使い方を音声で分かりやすく紹介します。詳しくはP.34へ ▶

\*A ソニーお客様相談センター ナビダイヤル0570-00-3311(全国どこからでも市内通話料金でご利用いただけます)携帯電話、PHSでのご利用は、03-5448-3311まで[月~金9:00~20:00 土・日・祝日9:00~17:00]

\*画面はハメコミ合成です。\*機種により、搭載ソフトが一部異なります。詳しくは、P.41~42の「ソフトウェア一覧」をご確認ください。\*音楽データの録音・複製(データ形式の変換を含む)などは、お客様個人またはご家族で楽しむ目的でのみご利用ください。  
1 CDに録音できるのは、WAVE形式とWMA形式です。2 MDレコーダ、光デジタルオーディオケーブルなどは別売となります。ご購入の際は、接続の可否、追加オプションの有無をご確認ください。なお、動作確認済みの機種については、富士通パソコン情報サイト「FMWORLD.NET」([http://www.fmwORLD.net/index\\_sinfo\\_p.html](http://www.fmwORLD.net/index_sinfo_p.html))に掲載しておりますので、ご購入の際は事前にご確認ください。



デジタルカメラの写真で  
作品をつくらう。

「暑中見舞いをつくるんだから、  
かわいく撮ってよ。」



写真のデジタルカメラはキャノンの「IXY DIGITAL L」です。

取り  
込む

## ビプロに写真を取り込む。

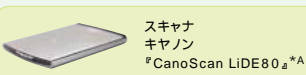
SDメモリーカード/メモリスティック・スロットを搭載しているので、デジタルカメラ、カメラ機能付き携帯電話などのSDメモリーカードやメモリスティックを直接装着するだけでOK。<sup>1</sup> また、デジタルカメラとパソコンをUSBでつないで直接取り込んだり、スキャナを利用すればプリント写真もデジタルデータとして取り込めます。

\*A キヤノンお客様相談センターナビダイヤル0570-01-9000 [平日9:00~20:00 土・日・祝日10:00~17:00 1月1日~3日を除く] \*B ソニーお客様相談センター ナビダイヤル0570-00-3311(全国どこからでも市内通話料金でご利用いただけます)携帯電話、PHSでのご利用は、03-5448-3311まで [月~金9:00~20:00 土・日・祝日9:00~17:00]メモリスティック対応製品については、詳しくは下記のサイトをご覧ください。  
<http://www.memorystick.com/>

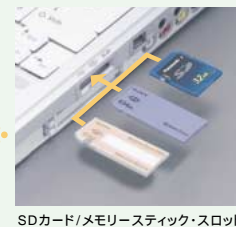
## デジタル画像



## プリント写真



スキャナから取り込む  
(USB接続)



SDカード/メモリスティック・スロット



## 手ぶれや逆光の写真もあざやか補正でよみがえる。



手ぶれしてしまった写真も



ピントを合わせます。



暗いところで撮った見えない背景も



はっきり見えるように補正します。

「@映像館」や「@フォトタッチ」なら、画像を取り込む際に、光源推定や明るさ解析などの画像処理技術を利用して、写真に合わせた最適な補正を行う“あざやか補正”機能を搭載。撮り損なった写真も美しく残すことができます。



この画像補正は、FUJIFILMによる先進のデジタル画像技術Image Intelligence™を利用してします。

\*画像の種類やファイルの形式によっては、画像補正機能が利用できない場合があります。

作成  
する

## ポストカードをつくらう。

## 筆ぐるめVer.11

取り込んだ画像や収録されているイラスト、挨拶文を選んでいくだけでOKです。



## 筆まめVer.13 ベーシック

大きくて見やすいボタン表示により、ポストカードを簡単操作でつくることができます。



## 筆王 平成17年版

写真やイラストなどを使って手軽にポストカードづくり。住所録管理も簡単です。



## スライドショーをつくらう。

「Medi@Show」を使えば、デジタルカメラで撮影した写真にBGM、タイトル文字を加え、スライドショーをつくれます。

印刷  
する保存  
する

## 簡単接続ですぐに印刷できる。

ビプロなら、USBケーブルでプリンタと接続するだけでポストカードも、すぐにプリントできます。<sup>2</sup>



プリンタ/エプソン「PX-G900」

\*C 写真のプリンタはエプソンのPX-G900(別売)です。お問い合わせ:カラリオインフォメーションナビダイヤル0570-00-4116[月~金/9:00~20:00、土/10:00~17:00、祝日およびエプソン販売指定の休日を除く]

## 携帯電話の待ち受け画面に。

「MediaStage SE」を使えば、パソコンに取り込んだ画像を携帯電話に転送できるので、お気に入りの画像を携帯電話の待ち受け画面にできます。



## インターネットを利用すれば、もっと楽しくもっと便利に。

## ▶ インターネットで写真を注文する。

インターネットで写真の現像を注文すると、自宅やお近くの写真店、コンビニで受けとれるサービスです。

## ▶ インターネットハガキで写真を送る。

AzbyClubの提供する“インターネットハガキ”では、写真を使ったWebメールが簡単操作で送れます。データはWeb上に置くので、タイムリーな連絡にはぴったりです。

## ▶ ブリーフケースで友人だけに写真を見せる。

AzbyClubの提供する“ブリーフケース”では、写真データなどを保存して公開できます。パスワードが設定できるので、教えた人だけに見せることができます。

## 名刺やカレンダーをつくらう。

「@映像館」を使えば、簡単操作で、名刺・カレンダー・スクリーンセーバー・スライドショーなどを作成できます。




## 画像付きEメールを送ってみよう。

取り込んだ画像に「はーときゃんばす」でメッセージを書けば、「@メール」で画像付きEメールを送信できます。



## 本格的なレタッチができる。

「@フォトレタッチ」を使えば、取り込んだ画像の色や明るさの本格的な補正が行えます。



## 撮ったその場で印刷できる。

撮影したら、まずはビプロに取り込んで色や明るさを補正。あとは、USBケーブルでコンパクト・ノートプリンタと接続すれば、撮影したその場でプリントできます。<sup>2</sup>

コンパクト・ノートプリンタ  
キャノン「PIXUS 80i」\*A

## CD、DVDに保存して、友達に見せる。

大切なデジタルフォトは、「Drag'n Drop」CD+DVDでCDやDVDに保存しましょう。作成したCDやDVDを持ち運んで友達に見せることもできます。「@映像館」を使うと、CDラベルも印刷可能です。



で花火大会!



## 手軽に映像・音楽を楽しもう。

「MyMedia」なら、ビブロに集めた楽しみを  
リモコンひとつで手軽に再生できる。

ビibroに集めた、録画したテレビ番組、デジタルカメラの写真、音楽データなどのAVコンテンツを  
手軽に再生できる「MyMedia」。リモコン<sup>1</sup>操作に対応した大きくシンプルな  
見やすい画面により、パソコンから離れて家電感覚のくつろいだスタイルで映画や音楽を楽しめます。

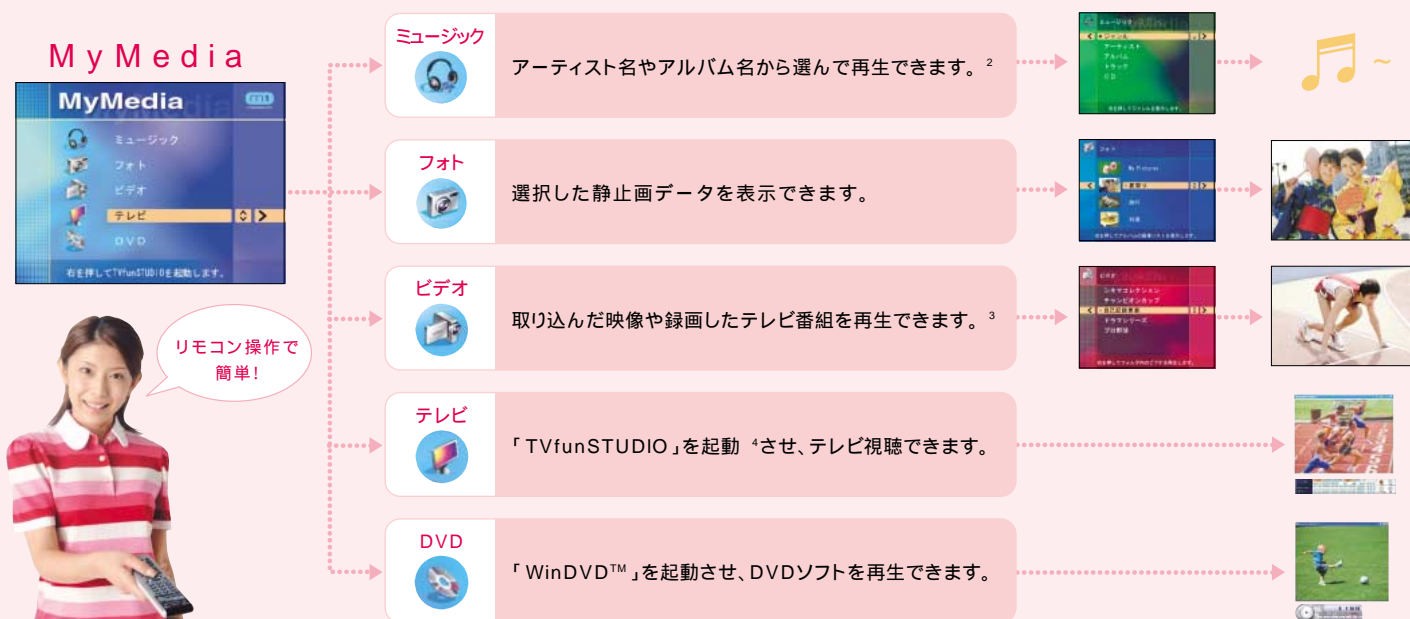
「再生、ピッと!」

写真のパソコンはFMV-BIBLO NH90H/Tです。

## 自分のビibroで

音楽、写真、ビデオ、テレビ、DVDが自在に楽しめる。

「MyMedia」は、シンプルでわかりやすいメニュー画面からメディア、コンテンツを選んでいくだけの簡単操作。  
リモコンだけで<sup>1</sup>でスムーズに再生できる、新しいパソコンの使い方がはじまります。

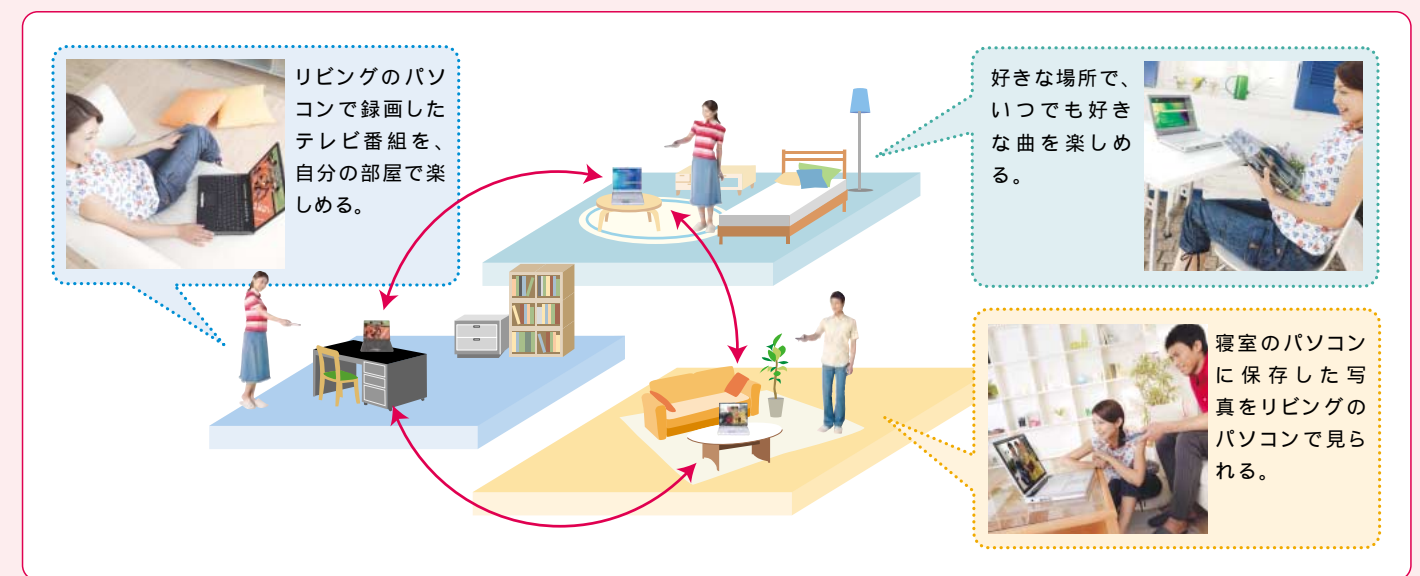


## 家中のパソコンで

ネットワーク対応で、家中のコンテンツが思いのまま。

「MyMedia」は、自分のパソコンだけでなく、家中のパソコンに保存してある映像、音楽、写真も楽しめます。<sup>5</sup>

たとえば、自分の部屋のビibroで、リビングのパソコンに録画したテレビ番組を見たり、ほかのパソコンに取り込んだ曲を再生したり、  
家中のパソコンのAVコンテンツを共有できます。



\*画面はハメコ合成です。\*機種により、機能が異なります。詳しくは、P.43～44の「ハードウェア仕様一覧」をご確認ください。\*音楽や画像などの著作権は著作権法で保護されています。音楽の録音・複製(データ形式の変換を含む)や画像の複製(データ形式の変換を含む)などは、お客様個人またはご家庭内で楽しむ目的でのみ行うことができます。音楽や画像をネットワーク上で配信するなど、上記の目的を超える場合は、著作権者の許諾が必要です。\*音楽、映像、静止画データは、データ形式やファイルによっては再生できない場合があります。\*テレビをご覧いただくためには、外部アンテナをケーブル(別売)でつなぐ必要があります。  
1 NH90H/T, NH50H/T, NB75H/T, NB70H/T, NB55H/T, MG75H/STに標準添付。 2 「BeatJam for FUJITSU」でアーティスト名などをファイルに記録している場合に限り。 3 「TVfunSTUDIO」で表示される番組情報には対応していません。ファイル名が表示されます。 4 NH90H/T,

NH50H/T, NB75H/T, NB70H/T, NB55H/T, MG75H/STのみ。 5 「MyMedia」のネットワーク機能をご使用になる場合は、全てのパソコンに「MyMedia」をインストールする必要があります。また、「MyMedia」は下記の条件を満たしているFMV-DESKPOWER/BIBLOシリーズで動作可能です。[OS: WindowsXP Home SP1以降、WindowsXP Professional SP1以降(Windows Media® Player 9, Microsoft DirectX® 9.0以上、InterVideo WinDVD4以上)、CPU:インテル®Celeron® 600MHz以上の性能を持つプロセッサを推奨、メモリ:256MB以上を推奨、解像度:1024x768(32ビット)以上を推奨、ネットワーク機能:有線LANもしくはワイヤレスLAN装備]ただし、左記の条件を満たしていても、正常に動作しない場合があります。また、プレインストールされているリモコン添付のパソコン以外では、リモコンの使用はできません。



# ホームネットワークをはじめよう。

## 家中のパソコンをつなぐ。家中に楽しみがひろがる。

家中のパソコンをつなぐことで、楽しさや利便さを共有するホームネットワーク。ファミリーネットワークステーションを使えば、インターネット回線やプリンタを共有したり、テレビ・チューナー非搭載のパソコンでテレビを見たり、外出先から携帯電話でテレビ番組の録画予約をしたり<sup>1</sup>と、パソコンの新しい楽しみが生まれます。

### 1 ブロードバンド、プリンタを共有できる。

#### ▶ 家中好きなところでブロードバンドにアクセスできる。

家中好きな場所でいつでもブロードバンドが楽しめます。<sup>2</sup>1本の回線から同時にアクセスできるので、パソコンが増えても回線はそのままでOK。<sup>3</sup>

#### ▶ プリンタは1台で大丈夫。

プリンタは1台でOK。ホームサーバPCやファミリーネットワークステーションにプリンタを接続すれば、24時間いつでも家中のパソコンから印刷できます。



プリンタ キヤノン「PIXUS 860i」\*A

\*A キヤノンお客様相談センターナビダイヤル0570-01-9000 [平日9:00～20:00 土・日・祝日10:00～17:00 1月1日～3日を除く]

### 家族のコミュニケーションツール『ファミリーネットワークウェア』。

ホームネットワーク向けソフト「ファミリーネットワークウェア」。アルバム機能、伝言板機能など、家族の新しいコミュニケーションが生まれます。外出先からメッセージを書き込むことも可能です。



写真のパソコンはFMV-DESKPOWER C90HW/Fです。

### 2 思いのままに映像を楽しめる。

#### ▶ ハードディスクレコーダとして活用できる。

(MG75H/ST、FMFNS-204)

ホームサーバの大容量ハードディスクに録画したテレビ番組を、家中のパソコンから好きなときに再生できます。ビデオテープをさがしたり、持ち運ぶ必要もありません。

#### ▶ 携帯電話から録画予約をする。

(MG75H/ST、FMFNS-204)

うっかり忘れてでかけてしまいがちなテレビの録画予約も、ホームネットワークを導入すれば大丈夫。思い出したその場から、携帯電話や外出先のパソコンを利用して手軽に録画予約をすることができます。<sup>1</sup>

#### ▶ 家中持ち歩いてテレビが楽しめる。(MG75H/ST、FMFNS-204)

ワイヤレス対応なので、アンテナなどの接続を気にせず、家中好きな場所でテレビが楽しめます。<sup>4</sup>



写真のパソコンはFMV-BIBLO MG75Hです。

### 3 思いのままに音楽を楽しめる。

#### ▶ 取り込んだ曲を家中で楽しめる。

(MG75H/ST、FMFNS-104、FMFNS-204)

ファミリーネットワークステーションに好きな曲を取り込めば、家中のパソコンで聴けます。AUDIO NETWORK RECEIVERを利用すると、リモコン操作でオーディオシステムから再生可能です。

NETTUNE

## いつでもどこでも外出先からアクセスできる。

### ▶ 外出先でも自宅パソコンに届いた新着メールを確認する。

(MG75H/ST、FMFNS-104、FMFNS-204)

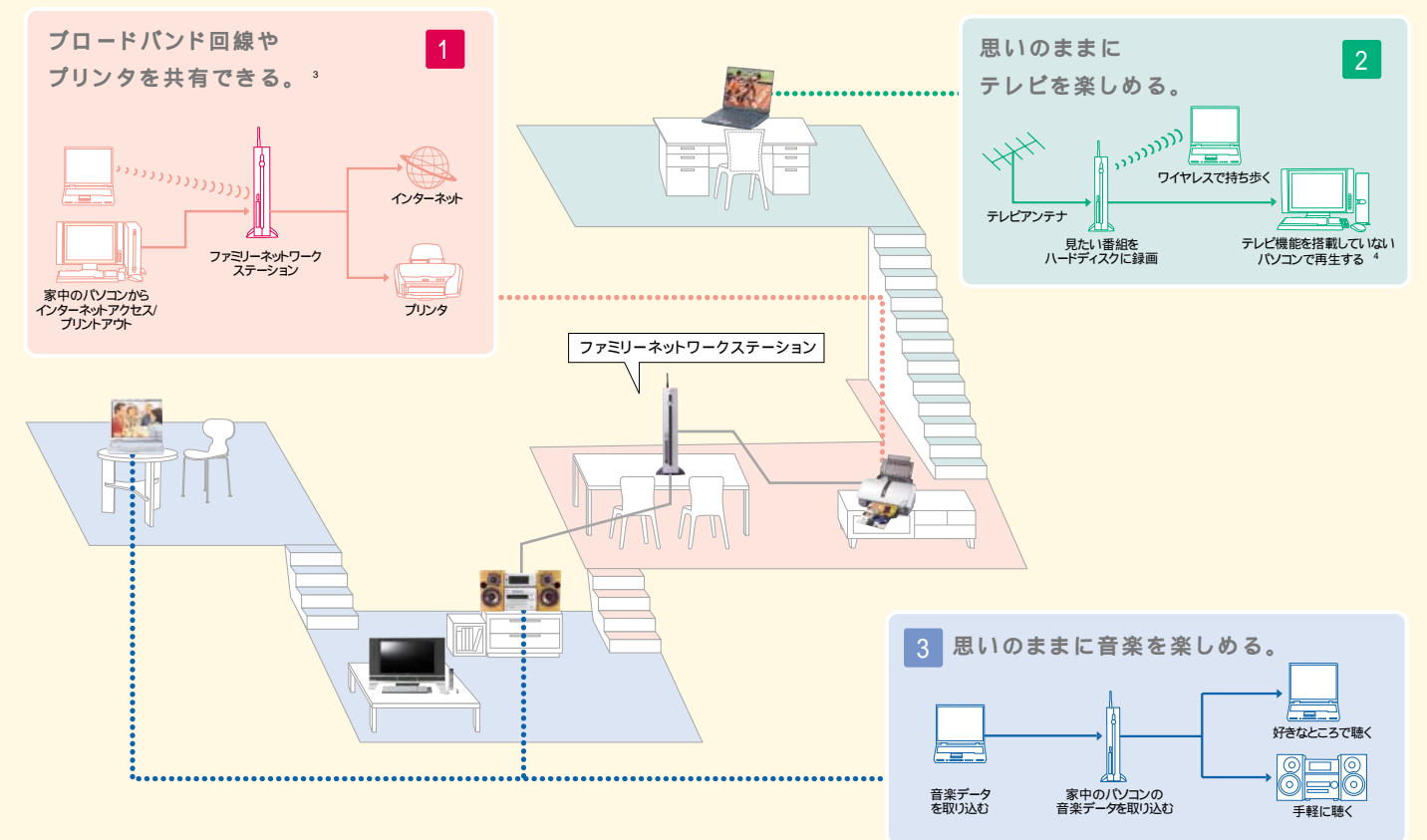
旅行や出張中でも、ホームサーバPCやファミリーネットワークステーションにアクセスすれば、自宅のメールアドレス宛てに届いた新着メールをチェックできるため、大切な連絡を見逃すようなことはありません。



「急ぎのメールも見逃さないから助かるよ。」

写真の携帯電話はNTTドコモのF900(別売)です。

## ホームネットワークなら、パソコンの楽しみが家中に。



ホームサーバ関連商品はこちら。(本カタログ裏面の「ホームサーバ商品ご購入前の注意事項」も合わせてご確認ください。)

#### テレビ・チューナー搭載

ファミリーネットワークステーション-T  
FMFNS-204(写真)  
・120GBハードディスク搭載

ファミリーネットワークステーション  
FMFNS-104  
・80GBハードディスク搭載

ファミリーネットワークステーション

詳しくはP.32をご覧ください。



ファミリーワークステーションTセットモデル  
FMV-BIBLO MG75H/ST( FMFNS-204添付)

ファミリーネットワークステーション-T セットモデル



ホームサーバPC  
FMV-DESKPOWER C90HW/F

ホームサーバPC

詳しくはFMV-DESKPOWERカタログをご覧ください。

\*画面はハメコミ合成です。\*機種により、搭載ソフトが一部異なります。詳しくは、P.41～42の「ソフトウェア一覧」をご確認ください。\*音楽や画像などの著作権は著作権法で保護されています。音楽の録音・複製(データ形式の変換を含む)や画像の複製(データ形式の変換を含む)などは、お客様個人またはご家庭内で楽しむ目的のみ行うことができます。音楽や画像をネットワーク上で配信するなど、上記の目的を超える場合は、著作権者の許諾が必要です。1 AzbyClubへの登録が必要。2 IEEE802.11aの推奨距離は、屋内15mです。IEEE802.11b、IEEE802.11gの推奨通信距離は、屋内25mです。ただし、ワイヤレスLANの特性上、ご利用になる建物の構造や材質、障害物、ソフトウェア、設置状況、または電波状況等の

使用環境により通信距離は異なります。また、通信速度の低下や通信不能となる場合があります。3 接続業者によっては、複数台のパソコンを接続することを制限している場合があります。詳しくは接続業者にお問い合わせください。4 2001年冬モデル以降のFMV-DESKPOWER/BIBLOシリーズで、OSがWindows XP Home、Windows XP Professional、かつCPUが1GHz以上のIntel PentiumIII、モバイル Intel PentiumIII、Pentium4、モバイル Intel Pentium4、Pentium M、Intel Celeron、モバイル Intel Celeron、Intel Celeron M、AMD Athlon、AMD Athlon XP、モバイルAMD Athlon XP、モバイルAMD Athlon XP-M、AMD Athlon64、DuronのDVD再生が可能な機種のみ。



# ブロードバンドを 楽しもう。

「ねえ、私もちゃんと動いてる？」



写真のパソコンはFMV-BIBLO MG75Hです。

## ▶ 今日からあなたのパソコンがテレビ電話に 早がり「ドットフォン パーソナル V」。

<http://www.ntt.com/pcsp/>

スタートメニューの「みんなでTV電話」で簡単申し込み。お互いの顔が見えるから、会話がもっと楽しめます。<sup>3,9,10,11,12</sup>

一般電話や携帯電話との通話<sup>8</sup>も、もちろんお得。<sup>13</sup>



## ブロードバンド・コンテンツ満載「BB@nifty」。

<http://bb.nifty.com/>

ブロードバンド専門サイト“BB@nifty”なら、楽しいコンテンツが盛りだくさん。ブロードバンド・ポート(LAN)またはワイヤレスLAN(一部機種)を標準装備したビブロだから、手軽に接続することができます。

## ビブロが映画館に、ゲームセンターに、カラオケボックスになる！

エンターテインメント STEEL FANG

<http://www.nifty.com/steelfang/>

オンライン上で最大3人対3人の通信対戦が可能。ネットワーク3Dアクションゲーム。スピード感のあるアクションと手軽で快適な操作で楽しめます。



映画 CINEPLEX@nifty

<http://www.nifty.com/cineplex/>

今までの映画の楽しみ方を変える、インターネット上の複合型映画館。国内外の厳選した映画やアニメなどを配信します。



## ブロードバンドを楽しむなら、アット・ニフティがおすすめ！

\*画面はハメコミ合成です。\*機種により、搭載ソフトが一部異なります。詳しくは、P.41～42の「ソフトウェア一覧」をご確認ください。\*@niftyのコンテンツの中には、一部有料のものがあります。詳しくは各コンテンツにてご確認ください。1 ヘッドセット、USBカメラが別途必要です。2 ご使用の回線状況によって送受信できる画像コマ数が変動します。3 インターネットを利用できる環境が必要です。また、インターネットサービスプロバイダーの接続料やアクセスポイントまでの電話料金はお客様の負担となります。4 相手側にも「Eyeballパティオ」が必要です。5 ご利用の接続/通信形態/ケーブルの質/地域によりご使用にできない場合があります。6 通信事業者、プロバイダーなどの環境によってはご利用にできない場合があります。事前に通信事業者やプロバイダーにご確認ください。7 @niftyが提供する会員のサービスです。(有料) 8 音声のみご利用いただけます。9 マイクまたはヘッドセットが必要です。お互いの顔を見る場合はUSBカメラが必要です。10 ご使用の回線状況によって通信品質に影響が出る場合があります。11 ご提供条件など、詳細はホームページをご参照ください。12 テレビ電話を行う際には、相手側にも「ドットフォン パーソナルV」または「ドットフォン パーソナル」が必要です。13 お電話によるお問い合わせ:NTTコミュニケーションズ(株)ドットフォン パーソナル インフォメーションセンター TEL 0120-050506[営業時間:午前9:00～午後5:00(土日祝祭日、指定休業日を除く)]

## ブロードバンドならではの、新しいコミュニケーション。

### ▶ 加入者同士の通話料は0円。IP電話「@niftyフォン」。

<http://www.nifty.com/netphone/>

IP電話は、インターネットを利用することで料金を抑えたとてもお得なサービスです。国内一般加入電話へは全国一律、加入者同士なら通話料0円と低価格! 今お持ちの電話機がそのまま使い、使い方も変わりません。アット・ニフティの光ファイバー/ADSLにお申し込みいただくとセットで利用いただけます。



### ▶ かんたんテレビ電話「Eyeballパティオ」。

<http://www.nifty.com/eyeball/>

みんなの顔を見ながら会話できる「Eyeballパティオ」。遠く離れた家族や友達とも、通話料金を気にせずにテレビ電話のように会話を楽しめます。<sup>1-7</sup> 初回登録月は無料ですので、気軽にお試しください。



### ▶ blogサービス「ココログ」で仲間が増える。世界がひろがる。

<http://www.cocolog-nifty.com/>

「ココログ」は、Webブラウザを使って初心者でも簡単にホームページが作成できるサービスです。訪問者にコメントをもらったり、他のblogサイトと双方向リンクをはることができ、同じ関心をもつ人々がどんどん集まってきます。また、「ココログナビ」のトップページで他のblogユーザーの「最新記事」が紹介されるので、興味のあるblogサイトを探すことができます。



学習 GLOBALCHAT

<http://www.nifty.com/globalchat/>

テレビ電話サービスを使って、あなたとネイティブ講師を直接オンラインで結び英会話学習支援サイトです。

音楽 ビクターサウンドカフェ

[http://www.nifty.com/Sound\\_Cafe/](http://www.nifty.com/Sound_Cafe/)

あなたのパソコンがカラオケに变身! 最新ヒットポップスから演歌まで簡単・手軽に楽しめます。



# モバイルを はじめよう。

「この先に、新しいカフェがオープンしたみたい。」

\*A 写真はDDIポケット株式会社のAirH™(エアージェット) AH-F401Uです。


写真のパソコンはFMV-BIBLO LOOX T70Hです。

## 外出先でいつでも インターネットが楽しめる。

高速ワイヤレスインターネットが全国エリア、定額料金で楽しめるAirH™(別売)を使えば、モバイルの利用シーンがさらにひろがります。<sup>1,2</sup> また、ワイヤレスLAN機能搭載のビブロなら、カフェやホテル、空港など、ワイヤレスLANアクセスポイントが設置されている場所から、ケーブルを使わずスマートにブロードバンドへアクセスできます。<sup>3</sup>

## ネットワーク設定を自動で切り替える。

接続環境を認識し、ネットワーク設定を自動で切り替える「Plugfree NETWORK」を搭載。移動のたびに設定しなおす必要がなく、自宅やオフィス、外出先などの利用シーンにあわせて、インターネットやローカルネットワークにアクセスできます。

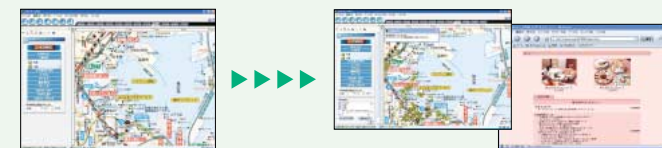


## 知りたい情報、行きたい場所を簡単に検索できる。

人気の地図ソフト「プロアトラスW2 for FUJITSU」を搭載。地下鉄の出口まで確認できる情報量に加え、グルメ情報、宿泊情報など今すぐ知りたい情報を簡単に調べることができます。

### ▶ おいしいお店を調べる。

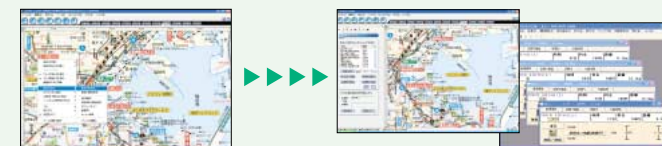
インターネットのNo.1グルメ情報「ぐるなび」(株式会社ぐるなび)で地図上から検索できるので、もうお店探しに困ることはありません。



地図上にお店を表示、さらに詳しい情報も。

### ▶ 目的地までの交通情報を調べる。

現在地から目的地までの道のりと鉄道経路を検索。乗り換え案内や所要時間、運賃も合わせて調べられます。



「最寄り駅を探す」を選択します。到着駅までの最短経路、所要時間、運賃などを表示します。

\*B 写真のヘッドホンはオーディオテクニカのATH-EM9D(別売)です。本製品に関するお問い合わせ:(株)オーディオテクニカ 相談窓口 TEL 042-739-9161(平日9:00～12:00、13:00～17:30) e-mail:support@audio-technica.co.jp ホームページ:<http://www.audio-technica.co.jp/>

\*画面はハメコミ合成です。\*機種により、搭載ソフトが一部異なります。詳しくは、P.41～42の「ソフトウェア一覧」をご確認ください。1 AirH™をご利用になるには、DDIポケット株式会社との回線契約が必要です。2 DDIポケットのサービスエリアに限られます。また、電波を利用したサービスですので、サービスエリア内でも電波の状況によってはご利用いただけない場合があります。3 「ホット・スポット」などでご利用の際は、事前にサービスのお申し込みや設定が必要となります。また、通信環境やワイヤレスLANの規格により、通信できない場合があります。ご利用する前にあらかじめご確認ください。4 MG、LOOX Tシリーズのみ。

## 外出先でDVDを楽しむ。



軽量&コンパクトのLOOX Tなら、外出先で手軽にDVDを楽しめます。新幹線やカフェなど、どこでもミニシアターに早変わり。また、ドルビーヘッドホン機能<sup>4</sup>にも対応しているため、ヘッドホンをつなげば、映画館のようなサウンドを再生できます。



写真のパソコンはFMV-BIBLO LOOX T50Hです。



With Us, You Can.

@niftyは一人ひとりの「したいこと」を応援するパートナーでありたい。

富士通が推奨するアット・ニフティではじめよう! インターネット!

BB @nifty  
Broadband

FMVをお買い上げの方だけのオトクな特典!

光ファイバー / ADSL 初期費用 0円<sup>\*1</sup> + 月額料金が最大 5ヵ月間 0円!

対象コース

光ファイバー

Bフレッツコース<sup>\*2</sup> 月々1,974円(税抜1,880円)

Bフレッツスペシャルコース(マンション)<sup>\*3,4</sup> 月々1,313円(税抜1,250円)

TEPCOひかりコース(ホーム)<sup>\*5</sup> 月々5,985円(税抜5,700円)

TEPCOひかりコース(マンション)<sup>\*6</sup> 月々3,885円(税抜3,700円)

ADSL

ADSLニュースタンドコース 月々3,024円(税抜2,880円)

フレッツ・ADSLスペシャルコース<sup>\*4</sup> 月々1,313円(税抜1,250円)

フレッツ・ADSLコース 月々1,974円(税抜1,880円)

5ヵ月間  
0円!

コース名称や料金は2004年5月1日現在のものです。最新情報は<http://www.nifty.com/setsuzoku/>でご確認ください。

対象者 FMV2004年夏モデル購入者で、2004年12月31日までに光ファイバー/ADSLに申し込み、2005年3月31日までに開通した方。すでに@nifty会員の方も対象です。

<sup>\*1</sup> フレッツ・ADSLコースは対象外となります。<sup>\*2</sup> ベーシックタイプは、特典の対象外となります。<sup>\*3</sup> マンションタイプ専用コースとなります。<sup>\*4</sup> @niftyアクセスポイントを使った国内ダイヤルアップ接続をご利用の場合は、別途料金5.25円/分(税抜5円/分)がかかります。<sup>\*5</sup> 2004年4月20日より「TEPCOひかりコース」から名称変更しました。<sup>\*6</sup> 集合住宅向けのコースとなります。

ダイヤルアップだってオトク!  
無制限コース

月額料金が  
最大

2ヵ月間 0円!

対象者 FMV2004年夏モデル購入者で、2004年12月31日までにアット・ニフティに新規申し込みをした方。

詳細については <http://www.nifty.com/azby/fmworld/> をご覧ください。

アット・ニフティで  
安心・快適ブロードバンド!

アット・ニフティなら、セキュリティ対策は万全です!

豊富な予防処置コンテンツで、ウイルス感染や情報漏洩をしっかり防止。  
ウイルスの最新情報や、注意すべきセキュリティ情報もばっちりお知らせ。  
万が一被害が発生したときも全力でサポートします!

\*セキュリティサービスには一部有料のものが 있습니다。詳細についてはこちらをご確認ください。  
<http://www.nifty.com/security/service/>

\*記載されている内容は2004年5月1日現在のものです、予告なく変更することがあります。

