

STYLE BOOK



「見る・録る・残す」の楽しさ、まるわかり。

■ **テレビ**を見よう。……………P.17～20

■ 映像を集めて**DVD**に残そう。……………P.21～22

■ **すぐに**映像・音楽を楽しもう。……………P.23～24

■ **写真**を活用しよう。……………P.25

■ **音楽**を楽しもう。……………P.26

■ リモコン操作で**映像・音楽**を楽しもう。……………P.27～28

■ **メディアタンク**を使ってみよう。……………P.29～30

STYLE BOOKで紹介している周辺機器は、マイページ内の「優待販売」からもお求めいただけます。
詳しくは<http://azby.fmworld.net/shopping/>でご確認ください。*一部取扱いのない商品もあります。

テレビを見よう。(Hシリーズを除く。アナログ放送 HシリーズについてはP.12へ)



パソコンのテレビって
こんなにきれいだ。

写真のパソコンはFMV-DESKPOWER TX90M/Dです。

1 見る

キレイにテレビが見られる「Dixelテクノロジー」。

フルデジタル信号処理で美しい映像を表示。

ハイブリッド高画質化テクノロジーDixelを全機種搭載。テレビ映像の入力から出力までフルデジタル信号処理により、トータルでの映像美を追求することで、今までにない高画質な映像を表示します。

多彩な高画質化機能でもっとテレビをきれいに。

詳しくは P.13~14へ

Dixelフィルター II	3次元デジタルノイズリダクション	60フレーム・プログレッシブ表示 (IP変換処理)
ブロックノイズの低減や輪郭の強調、肌色を鮮やかに表現するなど、細部まで美しく表示します。	色のにじみを解消するなど、高精細な信号処理を実現。	ギザギザを抑えてスムーズな表示を実現します。
※TXシリーズはDixelフィルター搭載		※効果をわかりやすくしたイメージ(写真)です。

すぐにテレビが見られる「インスタントテレビ機能」。(TX90M/D、TX70M)

パソコンを起動させずに、すぐにテレビ(アナログ放送)が見られるインスタントテレビ機能搭載。OS起動を待たずに視聴できるので、大事なシーンを見逃すこともありません。液晶テレビのように、いつでも手軽にテレビ(アナログ放送)を視聴できます。



ホームページでもご覧いただけます。www.fmwORLD.net/fmw/sb/

見たい番組が重なっても大丈夫「2画面表示機能」。

(TX90M/D、TX70M、LX75R、LX55R/S、LX55R、CE75R7、CE65RW、CE55R7)


たとえば、テニスの試合も見たいし、ドラマも気になる。そんなわがままなリクエストも大丈夫。アナログ・テレビチューナーを2つ搭載しているので、2番組(アナログ放送)を同時に表示できます。*



見たいシーンを見逃さない「タイムシフト機能」。

テレビ番組を一時停止、早戻しする。

席を離れるときは一時停止、その後「戻る」ボタンで現在の映像に追いつくことが可能です。もう一度見たいシーンへは、「逆スキップ」ボタンで早戻しすることもできます。*



2 録る

見やすく簡単に予約できる「電子番組表予約」。

リモコンの番組表ボタンを押すだけで、電子番組表「G-GUIDE®」を表示。新聞のテレビ欄のように見やすく、番組を選ぶだけの簡単予約。番組名も自動的に入力されます。また、毎週予約機能で毎週同じチャンネル、同じ時刻の番組を自動録画することが可能です。

*写真はアナログ放送用の電子番組表「G-GUIDE®」です。



キーワードで簡単に探して録画できる「オート検索機能」。

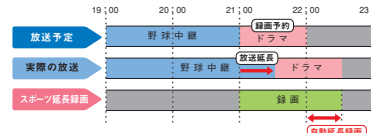
リモコンで入力したキーワードを含む番組を電子番組表「G-GUIDE®」が更新される度に自動で検索して、リストアップされます。録画したい番組だけを簡単に探して録画することができます。



キーワードを「サッカー」に指定。該当する番組をリストアップ。
* TXシリーズでは、リモコンでの文字入力はできません。

番組が延長しても逃さず録画「スポーツ延長録画」。

録画予約する番組の前に、スポーツ中継など放送時間延長予定の番組があると、録画予約の録画終了時間を自動的に延長。予定した番組が繰り下げ放送されても逃さず録画できます。*



録画したい番組が重なっても大丈夫!「ダブル録画」。

(TX90M/D、TX70M、LX75R、LX55R/S、LX55R、CE75R7、CE65RW、CE55R7)

2つのアナログ・テレビチューナーを搭載することで、2番組(アナログ放送)を同時に録画することができます。見たいテレビ番組(アナログ放送)が重なっても安心です。またLX90R/Dでは、デジタル放送とアナログ放送のダブル録画が可能です。*



外出先から録画予約する。

iモードを使えば、外出先でも録画予約することができます。@ニフティの自分のホームページにアクセスし、予約録画のページに録画したい番組情報を入力します。入力した時間になると、パソコンが自動的にホームページをチェックし、録画ソフトに指示を出します。*

録画したテレビ番組をパソコンからメディアタンクに自動で移動する。

FMVに録画したテレビ番組がハードディスクにいっぱいになる前に、古い番組から順に自動的にメディアタンクに移動してくれます。大容量約400GBハードディスクを搭載しており、パソコン本体への録画に加え、さらに最大約688時間のテレビ番組を保存できます。

詳しくはSTYLE BOOK P.29~30へ

次ページへつづく

*画面はハメコミ合成です。*機種により、搭載ソフトが一部異なります。詳しくは、P.39~40の「ソフトウェア一覧」をご確認ください。*インスタントテレビで地上デジタル放送、CS放送、BS放送をご覧になるには、対応したチューナーなどの機器との接続が必要となります。*テレビの録画・編集・複製(データ形式の変換を含む)などは、お客様個人またはご家族で楽しむ目的でのみご利用ください。ビデオなどから再生・録画する場合、コピーガード信号を含んだ映像の録画はできません。また、一部の操作画面などもコピーガードが働いている映像では録画することはできません。*「TVfunSTUDIO」では、地上デジタル放送、CS放送、BS放送をご覧になるには、対応したチューナーなどの機器が必要となります。また、視聴のみで録画はできません。*1「TVfunSTUDIO」では、連続でタイムシフトおよび録画できる時間は最大6時間です。*2 19時から21時の間に放送予定があり、「G-GUIDE®」のジャンルがスポーツで、番組情報内に延長の可能性を示すキーワードが含まれる番組が延長の対象となります。*3「TVfunSTUDIO」が起動中は、「DigitalTVbox」でデジタル放送の表示はできません。*4 TX90M/D、TX70Mでアナログ放送を2番組同時に録画している場合、インスタントテレビ機能は使用できません。*5ダブル高画質テレビチューナー搭載機種は、外部ビデオ入力を含む予約録画(ダブル録画)はできません。*6 インスタントMyMediaではご利用になれません。*7 事前に@niftyと契約して、個人のホームページを開設する必要があります。*@コントロールや予約録画機能は、スタンバイ待機時は、電源オフ状態での待機はできません。

最大6時間前まで戻って録画できる「巻き戻し録画」。

テレビ(アナログ放送)を見ていて、急にその番組を保存したくなったとき、操作パネルの「タイムシフト保存」を押せば、最大6時間前まで戻って保存することが可能です。あとから録画したくなくても大丈夫。決定的な瞬間や貴重なシーンを録り逃がすことはありません。^{※1}



電源オフの状態から録画開始できる。

「PowerUtility -スケジュール機能」の搭載により、パソコンの電源がオフの状態からでも予約したテレビ番組の録画を開始し、録画終了後は電源をオフにします。

深夜のテレビ番組録画に便利

「おやすみディスプレイ機能」なら、画面は暗いままテレビ番組を録画するので、就寝中でも気になりません。

ハードディスクに、DVD-RAMに、録画先を選べる。

ハードディスクに録画する。

気になる番組はまず録画。ハードディスクにたっぷり録画できるので、あとでゆっくり録画した番組を楽しめます。



高画質で残したい!長時間録りたい!

高画質で残したい!長時間録りたい!という要望はデスクパワーがかなえます。「TVfunSTUDIO」なら、「高画質(8Mbps)」「標準(4Mbps)」「長時間(2Mbps)」「超長時間(1Mbps)」の4つの画質モードから選べるので、画質や録画時間に合わせて録画できます。

DVD-RAMに直接録画する。

DVD-RAMにテレビ番組(アナログ放送)を直接録画できるので、ハードディスクの容量を気にする必要がありません。番組終了と同時にDVD-RAMへの保存が完了しているので、すぐに持ち出せます。^{※2} また、DVD-RAMをうっかり入れ忘れり、ディスク残量が不足していても、自動的にハードディスクへ録画スタート。録り逃がしを防げます。



*A ディスク両面への連続録画はできません。

「TVfunSTUDIO」でDVD-RAMに直接録画する場合の録画モードと録画時間		
録画モード	DVD-RAM(4.7GB) ディスク	
	片面	両面 ^A
XP(高画質)	約1時間	約2時間
SP(標準)	約2時間	約4時間
LP(長時間)	約4時間	約8時間
EP(超長時間)	約8時間	約16時間

3 再生する


リモコンで録画番組を簡単に管理できる「録画番組一覧」。

(TXシリーズは「プログラムナビ」)

音声と動く映像で内容が確かめられるので、見たい番組を探すときにわざわざ再生して確認する必要はありません。さらにリモコン操作で録画した番組をDVDにダビングしたり、見終わった番組を削除したり、プロテクトをかけることもできます。HDD/DVDレコーダ感覚で、手軽に録画番組を管理できます。



好きな番組を選んで再生できます。



■録画中の番組を最初から見る「追っかけ再生」。

■前回見た続きから番組を再生できる「レジューム再生機能」。

自分のスタイルに合わせて再生できる「早見再生」&「ゆったり再生」。(TXシリーズ除く)

録画した番組を、聞き取りやすい音声のままで1.5倍速で再生することができる「早見再生」なら、録画したスポーツ番組など、内容をすばやく確認する際に便利です。また、再生速度を0.8倍速にする「ゆったり再生」では、英会話や早口のセリフなどが聞き取りやすくなります。

リモコン操作で簡単にDVD保存。

(TXシリーズ除く)


「TVfunSTUDIO」で録画した番組は、リモコン操作で簡単にDVDやSDメモリーカードに保存することが可能です。



録画番組を携帯電話で持ち出せる。

録画したテレビ番組(アナログ放送)をSDメモリーカード/miniSDTMカードに保存できます^{※3}。外出先でも携帯電話で録画済み番組(アナログ放送)を見ることができるから、友達との待ち合わせ時間なども退屈しません。^{※4}

写真の携帯電話はNTTドコモの「F902i」(別売)です。



デジタル放送を楽しもう

デジタル放送

地上・BS・110度CS (TX90M/D、LX90R/D)




*裏表紙の「デジタル放送対応モデルご購入前のご注意」をあわせてご確認ください。

デジタル放送をハイビジョン画質のまま視聴・録画が可能。

フルデジタル処理でノイズのない美しい映像を表示します。

地上・BS・110度CSデジタル放送対応のデジタル・ハイビジョン・テレビチューナー搭載。富士通独自の暗号化技術採用のLSIにより、デジタル・ハイビジョン映像を劣化させることなくHD解像度(ハイビジョン)のままハードディスクに録画し、再生することが可能。ノイズのない高画質な映像を楽しむことができます。さらに、LX90R/Dなら、広いアングルから明るく鮮やかなハイビジョン映像を楽しめます。



録画したデジタル放送をDVDに保存できる。^{※8}

●録画した番組をDVDに移動(ムーブ)できる。

ハードディスクに録画したハイビジョン映像は、CPRM対応のDVD-RAMに保存ができます。^{※5、8} CPRMのDVD-RAMに対応した市販のDVDレコーダーでも再生することが可能です。



●録画した番組をDVDにダビングできる。

ハイビジョンの録画番組をハードディスクに残したまま、DVD-RAM(CPRM対応)に1回だけダビングできる。^{※6、7}

買った後も安心!

「FMVで見る・録る・残すガイド」を添付。

テレビの使い方をわかりやすくまとめたガイドブックを標準添付。見る・録る・残すすぐにはじめられます。



使いやすい機能で録画が簡単&便利。

●見やすく簡単に予約できる「電子番組表予約」。

新聞のテレビ欄のように見やすい電子番組表からリモコンで番組を選ぶだけの簡単予約。また、録画終了後には、番組名が自動的に入力されます。



■リモコン操作で簡単に探して録画できる。

録りたい番組を見逃さないために、リモコン操作でジャンル別に番組を抽出可能。また、お目当ての番組をすぐに検索できるキーワードによる番組検索にも対応しています。

■番組が延長しても逃さず録画「スポーツ延長録画」。

デジタル放送では、リアルタイムに更新される電子番組表により、自動的に延長して録画することが可能です。

●電源OFFの状態から録画開始できる。

●画面は暗いまま録画できる。

●双方向サービスに対応。

*5. 1ch音声の番組は2chにダウンミックスして視聴・DVD保存となります。*1 事前にタイムシフトモードを開始する必要があります。*2 パソコンでDVD-RAMを再生する場合には、「DVD-MovieAlbum」をご使用ください。*3 miniSDTMカードをお使いの際は、直接装着することはできませんので、別途専用のカードアダプターが必要となります。*4 動画の変換条件によっては映像がスムーズに再生できない場合があります。対応の携帯電話など、「MediaStage SE」については次のURLをご覧ください。(http://panasonic.jp/support/software/mediastage/) *5 パソコンでDVD-RAMを再生する場合には、「WinDVDTM(CPRM方式対応)」(TXシリーズ、LXシリーズ)をご使用ください。*6 予約録画時にメディア書き出しで「ダビング」を選択した場合に限ります。「ダビング」は同時にひとつしか録画予約できません。また、ひとつの録画予約番組で「ダビング」は1回しかできません。*7 TX90M/Dでは、ご購入時の状態では対応しておりません。ご利用の際には、サポートページ(http://azby.fmwORLD.net/support/)から対応のプログラムをダウンロードしてインストールする必要があります。*8 SD解像度にダウンコンバートします。移動(ムーブ)もしくはダビングする際、文放送、データ放送、番組情報は保存されません。



映像を集めてDVDに残そう。(Hシリーズを除く。アナログ放送 HシリーズについてはP.12へ)

富士通がおすすめするWindows® XP



マイベストDVDも
ラクラク。

*テレビの録画・編集・複製（データ形式の変換を含む）などは、お客さま個人またはご家族で楽しむ目的でのみご利用ください。

写真のパソコンはFMV-DESKPOWER CE65RWです。

リモコン操作で、録画したテレビ番組をDVDに保存。

録画したテレビ番組は、DVD-R (RW)、DVD+R (RW)、DVD+R DL (2層)、DVD-R DL (2層)、DVD-RAMとメディアを選ばず手軽に保存できます。*1さらに、1枚のDVDにぴったり保存したり、高速で保存したりと保存方法を選べます。作成したDVDは、対応した家庭用DVDプレーヤー/レコーダはもちろん、パソコンでも再生可能です。*2

*A 写真のDVDレコーダーはパナソニック「DMR-EH53」(別売)です。

*B お問い合わせ: 松下電器株式会社 ナショナル/パナソニックお客様相談センターフリーダイヤル0120-878-365 [9:00~20:00] <http://panasonic.jp/>



*A, B

テレビ番組を録画



「TVfunSTUDIO」

DVDを作成




DVD完成!

*画面はハメコミ合成です。*機種により、搭載ソフトが一部異なります。詳しくは、P.39~40の「ソフトウェア一覧」をご確認ください。*テレビの録画・編集・複製（データ形式の変換を含む）などは、お客さま個人またはご家族で楽しむ目的でのみご利用ください。*1 DVD-R (RW)、DVD+R (RW)、DVD+R DL (2層)、DVD-R DL (2層)に書き込みを行う場合は、ハードディスクのCドライブに書き込むデータと同量の空き容量（最大約8.5GB）が必要となります。*2 再生するには対応したDVDプレーヤーが必要です。ご使用いただくDVDプレーヤー、DVD記録媒体または、記録状態などによっては再生できない場合があります。*3 デジタルビデオカメラ、接続ケーブルは別売です。ご購入の際は、接続の可否、追加オプションの有無をご確認ください。なお、動作確認済みの機種については、サポートページ (<http://azby.fmworld.net/support/>) に掲載しておりますので、ご購入の際は事前にご確認ください。*4 劣化したビデオデータの映像を入力した場合、コピーガード情報検出で録画できない場合があります。*5 「TVfunSTUDIO」の超長時間モードで録画したデータを「DVDfunSTUDIO」に保存した場合。*6 「TVfunSTUDIO」でテレビ番組（アナログ放送）を直接録画したDVD-RAMは「DVD-MovieAlbum」で再生してください。DVDソフトによっては再生できない場合があります。また、ディスクによってはご利用にならない場合があります。*7 CEシリーズはCPRM方式で著作権保護されたDVDの再生はできません。*8 5.1チャンネルのドルビーデジタル再生を行うには、対応のアンプとスピーカーが必要です。*9 携帯電話ご使用の場合はデータ形式によってご利用にならない場合があります。*10 対応するデータ形式はMPEG1、AVIです。

1 取り込む

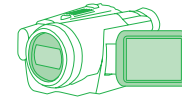
テレビを録画する。

番組表から録画したい番組を選ぶだけ。リモコン操作で簡単に録画できます。



デジタルビデオカメラの映像を取り込む。

「MotionDV STUDIO」を使えば、デジタルビデオカメラをケーブルでつなぐだけで、簡単に映像を取り込めます。*3



ビデオテープの映像を取り込む。

アナログ・テレビチューナー内蔵のFMVにビデオ機器を接続すれば、ビデオテープに録画されている昔のテレビ番組もデジタルデータとして取り込めます。*4



携帯電話で撮影した映像を取り込む。

「@映像館」には、デジタルカメラや携帯電話*9などで撮影した動画データをパソコンに取り込む際に、動画に合わせて明度・彩度を補正する「FINES™エンジン」を搭載。*10 撮り損なった映像を簡単に美しく残すことができます。



*効果をわかりやすくしたイメージ(写真)です。

2 編集する

「MotionDV STUDIO」を使えば、余分なシーンをカットしたり、映像を並べ替えたり、自由に編集できます。また、録画したテレビ番組(アナログ放送)と取り込んだ映像を1つの作品にまとめることも可能です。



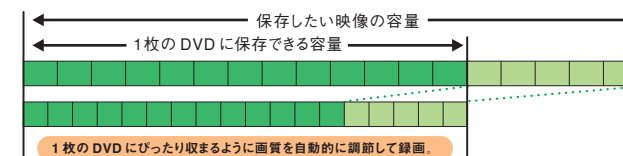
自動でCMをカットする。

「MotionDV STUDIO」なら、録画したテレビ番組のCM部分だけを検出して自動でカットすることもできます。

3 残す

1枚のDVDに収まるように保存。

「DVDfunSTUDIO」なら、2時間以上の映画やドラマ、スポーツ番組など、保存したい番組が1枚のDVD容量を超えてしまう場合でも、データ容量を計算しながら変換処理を行い、DVD1枚に収まるように保存できます*。



*録画品質/時間などにより、1枚に収まらない場合があります。

高速追記モードですばやくDVDに保存。

「DVDfunSTUDIO」の高速追記モードを使えば、DVD保存に時間がかかりません。パソコンに録画したテレビ番組(アナログ放送)をDVD-R (RW)に高速書き込みできるので、DVD作成時間を大幅に短縮。

高速追記モード	標準書き込みモード
<ul style="list-style-type: none"> ●高速書き込みが可能 ●追記が可能 ●DVD-R(RW)に対応 	<ul style="list-style-type: none"> ●ぴったり保存が可能 ●こだわったメニュー作成が可能 ●DVD-R(RW)、DVD+R(RW)、DVD-R DL(2層)、DVD+R DL(2層)に対応

1枚のDVDに最大約15時間*5も保存できる。

DVD±R DL(2層)なら、1枚のDVDにテレビ番組(アナログ放送)を最大約15時間*5、約8.5GBもの大容量データを保存できます。長編映画やパソコンに録りためた映像の保存に適しています。



たくさんの映像が
1枚のDVDに。

4 再生する

DVDを再生する

「WinDVD™」を使えば、好きなDVDソフトを再生できます。*6,7



映画館のような臨場感。ドルビー®Cデジタル音声で楽しめる。

光デジタルオーディオ出力端子にドルビーデジタル5.1ch対応のアンプとスピーカーを接続すれば、映画館のような臨場感あふれるサウンドでDVDソフトを楽しめます。*8

*CドルビーおよびダブルD記号はドルビーラボラトリーズの商標です。





すぐに映像・音楽を楽しもう

アナログ放送 (Hシリーズを除く。
HシリーズについてはP.12へ)



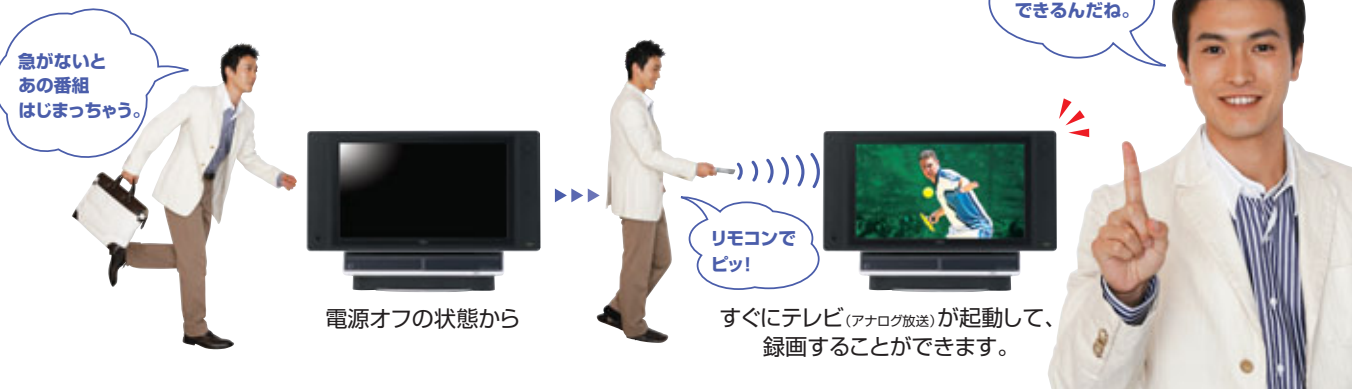
写真のパソコンは、FMV-DESKPOWER LX90R/Dです。

インスタントMyMedia搭載のデスクパワー TXシリーズ、LXシリーズ、CEシリーズ

すぐにAV機能が楽しめる。

デスクパワーがテレビ、HDD/DVDレコーダ、CDプレーヤーに早変わり。Windows®を起動させずに、すぐにテレビ(アナログ放送)を録画できます。さらに、録画番組、音楽データ、音楽CDやDVDソフトもすばやく再生できます。

たとえば、テレビがこんなにすぐに録画できる。



テレビ、DVD、録画番組、音楽が楽しめる「インスタントMyMedia」。

電源オフの状態でもリモコンの「MyMedia」ボタンを押すと、メニュー画面がすぐに表示されます。あとは、楽しみたいコンテンツを選ぶだけ。



「MyMedia」ボタンをプッシュ



*写真のパソコンは、FMV-DESKPOWER LX90R/Dです。

テレビを見る。

電源オフの状態からすぐにテレビ(アナログ放送)を見ることができます。

テレビを録画する。

ハードディスクに録画する。

テレビ視聴中に急に録画したくなったら、リモコンの「録画」ボタンを押すだけで、ハードディスクに録画がスタート。^{*1}もちろん「インスタントMyMedia」で録画したテレビ番組は、Windows®を起動しても再生することができます。



ハードディスク

DVD-RAMに直接録画する。

「インスタントMyMedia」なら、DVD-RAMにも直接録画できるので、録画後すぐに持ち出せます。^{*2}



DVD-RAM

DVD/CDを再生する。

DVDソフトやオリジナルDVD/CDの鑑賞、音楽CDの再生がすぐに行えます。

録画番組を見る。

電子番組表「G-GUIDE®」を使って録画したテレビ番組(アナログ放送)なら、番組名が表示されるので、見たい番組をすぐに探して再生できます。

前回見た続きから番組を再生できる「レジューム再生」。番組を途中で停止しても、次に再生すると続きから視聴できます。

パソコンに取り込んだ音楽をきく。

「BeatJam for FUJITSU」で取り込んだ曲をすぐに再生できます。^{*3}

消し忘れの心配のない「オフタイマー設定」。

設定した時間に自動的に電源オフ。おやすみ前にセットすれば、消し忘れの心配がありません。

買った後も安心!

「FMVで見る・録る・残すガイド」を添付

「インスタントMyMedia」の使い方を詳しく紹介しています。



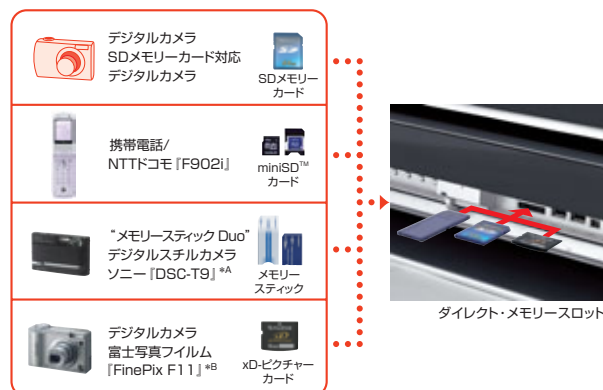
*写真はハメコミ合成です。*テレビの編集・複製(データ形式の変換を含む)などは、お客さま個人またはご家族で楽しむ目的のみご利用ください。*「インスタントMyMedia」では、地上デジタル放送、CS放送、BS放送をご覧になるには、対応したチューナーなどの機器との接続が必要となります。また、視聴のみで録画はできません。*ビデオなどから再生・録画する場合、コピーガード信号を含んだ映像の視聴・録画はできません。*テレビをご覧いただくためには、アンテナケーブル(別売)が必要となります。*あらかじめ設定している録画予約の時間に「インスタントMyMedia」を起動していると、録画予約は無効となります。録画予約を設定している場合、少なくとも、録画が開始される10分前までに「インスタントMyMedia」を終了させる必要があります。*1 6時間以上連続して録画を行うことはできません。*2 作成したDVD-RAMをパソコンで再生する場合は、「インスタントMyMedia」と、「WinDVD™」のみ対応しております。*3 対応しているフォーマットはMP3、WMA、WAVです。著作権保護機能のついたデータの再生はできません。

写真を活用しよう。

STEP 1 簡単にデジタルカメラの写真を取り込む。

SDメモリーカード、メモリスティック、xD-ピクチャーカード（CEシリーズはxD-ピクチャーカードを除く）など、さまざまなメモリーカードに対応しています。デジタルカメラやカメラ機能付き携帯電話などで撮影した写真は、各種メモリーカードを直接装着するだけで、簡単に取り込めます。^{※1}

◎デジタル画像



^{※A} ソニーお客様相談センター ナビダイヤル0570-00-3311（全国どこからでも市内通話料金でご利用いただけます）携帯電話、PHSでの利用は、03-5448-3311まで【月～金9:00～20:00 土・日・祝9:00～17:00】メモリスティック対応製品については、詳しくは右記のサイトをご覧ください。
<http://www.memorystick.com/> ^{※B} FinePixサポートセンター ナビダイヤル0570-00-1060【月～金9:00～17:40 土10:00～17:00 日祝祭日休み】



STEP 2 簡単、キレイに補正を行う「あざやか補正」。

「@映像館」や「@フォトタッチ」には、画像を取り込む際に、光源推定や明るさ解析などの画像処理技術を利用して、写真に合わせた最適な補正を行う「あざやか補正」機能を搭載。撮り損なった写真も簡単に美しく残すことができます。また「@映像館」なら、写真の一括補正やサイズの変更も可能です。



「@メニュー」でも使い方を紹介。

「@メニュー」の「かんたんガイド」機能では、ポストカードを作成するまでの一連の使い方をイラストと音声でわかりやすく紹介します。

STEP 3 自分だけのポストカードをつくる。

■ポストカードをつくる。



筆ぐるめVer.13

取り込んだ画像や収録されているイラスト、挨拶文を選んでいくだけで作成できます。

筆まめVer.15ベーシック

大きくて見やすいボタン表示により、ポストカードを簡単操作でつくることができます。

筆王 e

写真やイラストなどを使って手軽にポストカードづくり。住所録管理も簡単です。

■スライドショーをつくる。

「Medi@Show」を使って、デジタルカメラで撮影した写真に切り替わり効果やBGM、タイトル文字を加えれば、スライドショーを作成可能です。



音楽を楽しもう。○（Hシリーズを除く）

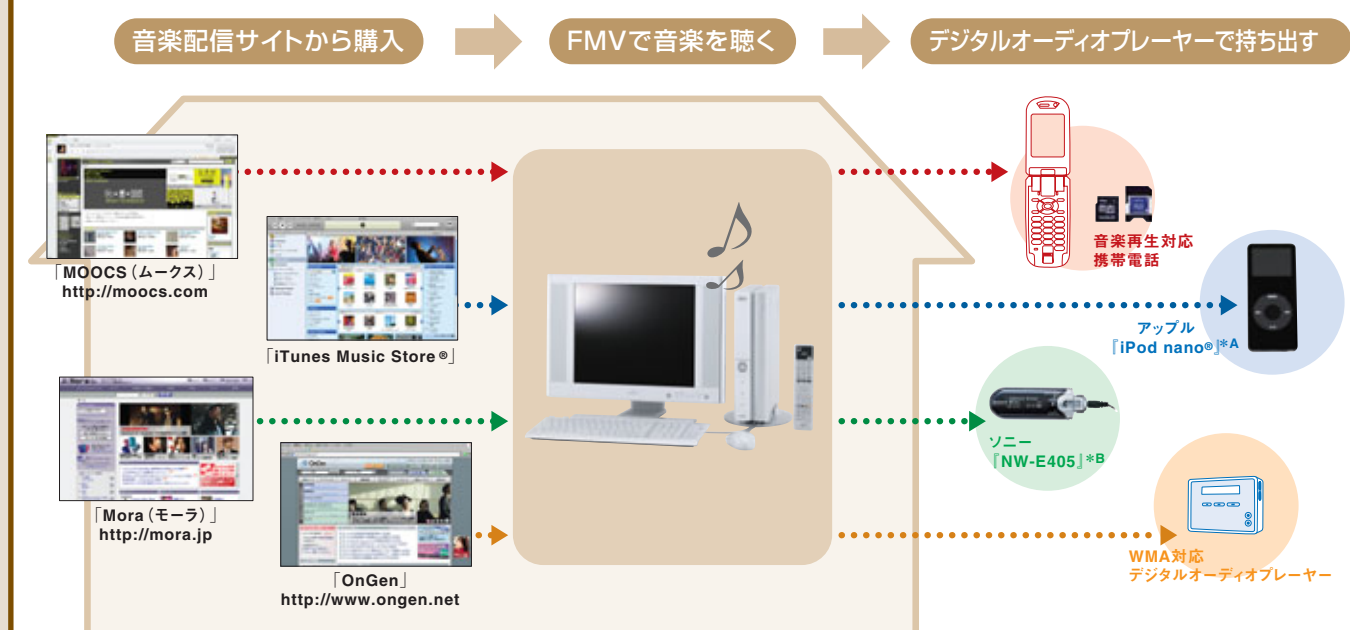
富士通がおすすめするWindows® XP



*写真のパソコンは、FMV-DESKPOWER CE50R7です。

パソコンに音楽をためる、音楽を持ち出す。

インターネット上の音楽配信サイトから簡単にダウンロード（購入）してパソコンで楽しめます。^{※1} パソコンに取り込んだ音楽データは、ポータブルデジタルオーディオプレーヤーに転送して楽しんだり、SDメモリーカード（miniSD™カード）^{※4}に保存して携帯電話などで聞くことが可能です。^{※2} お気に入りの音楽を外先でも気軽に満喫できます。



^{※A} iPod nano®およびアップル製品に関するご質問、ご購入相談はApple Store（電話番号 0120-27753-1）をご利用ください。（受付時間：平日9:00～20:00 土日祝祭日9:00～17:00）
^{※B} ソニーお客様相談センター ナビダイヤル0570-00-3311（全国どこからでも市内通話料金でご利用いただけます。携帯電話、PHSでの利用は03-5448-3311まで）（月～金9:00～20:00 土日祝祭日9:00～17:00）
^{※1} 音楽配信サイトから取り込んだ楽曲など、著作権保護されたデータのCDへの書き込みは、配信者が制限あるいは禁止の設定を行っている場合があります。
^{※2} 音楽配信サイトによって、音楽ファイル形式、対応ソフトウェア、対応プレーヤーが異なります。詳細は各音楽配信サイトにてご確認ください。デジタルオーディオプレーヤーなどは別売となります。

オリジナル音楽CDをつくる。

音楽CDから取り込む。

好きな音楽CDから簡単に曲を取り込めます。また、レコードやカセットテープなどのアナログ音源も取り込み可能です。

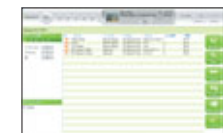
ジャンル分けや曲順など自由に編集する。

インターネットから音楽CDの曲情報取得する^{※1}など、簡単に編集可能。聴きたい順にクリックしていくだけで思い通りのプレイリストをつくることができます。

オリジナル音楽CDをつくる。

録音したいデータを選ぶだけでオリジナル音楽CDを簡単に作成することができます。^{※3}

「BeatJam for FUJITSU」



音楽配信サービスをわかりやすく説明。

デスクトップ上のアイコンをクリックすれば、音楽配信の解説や音楽配信サイトの紹介をしています。



*画面はハメコミ合成です。*機種により、搭載ソフトが一部異なります。P.39～40の「ソフトウェア一覧」をご確認ください。*携帯電話、デジタルカメラ、SDメモリーカード、メモリスティック、xD-ピクチャーカードなどは別売となります。また、ご購入の際は接続の可否、追加オプションの有無をご確認ください。なお、動作確認済みの機種については、サポートページ（<http://azby.fmworld.net/support/>）に掲載しておりますので、ご購入の際は事前にご確認ください。*1 SDメモリーカードは著作権保護機能を使用されているデータの読み書きができます（TXシリーズを除く）。メモリスティック、xD-ピクチャーカード（CEシリーズを除く）は、著作権保護機能に対応しておりません。SDメモリーカード、メモリスティック、xD-ピクチャーカード（CEシリーズを除く）の同時使用はできません。miniSD™カード、メモリスティックDuoをお使いの際は、直接装着することはできませんので、別途専用のカードアダプターが必要となります。

リモコン操作で映像・音楽を楽しもう

(Hシリーズを除く。
HシリーズについてはP.12へ)

簡単だから
楽しい!



*写真のパソコンはFMV-DESKPOWER LX60Rです。

リモコンで簡単に好きなコンテンツを再生できる。

デスクパワーに集めた、録画したテレビ番組(アナログ放送)、デジタルカメラの写真、音楽データなどのAVコンテンツを手軽に再生できる「MyMedia」。リモコン操作に対応した大きく見やすいメニュー画面により、パソコンから離れて家電感覚のくつろいだスタイルで映像や音楽を楽しめます。



*画面は、TX90M/D、LX90R/Dの場合。

- ミュージック** アーティスト名やアルバム名から選択・再生できます。^{*1} 音楽CDの再生はもちろん録音も可能です。
- フォト** 選択した静止画データを表示。多彩な効果を使ったスライドショーをBGMを流しながら楽しめます。
- ビデオ** 録画したテレビ番組(アナログ放送)などの映像を再生します。電子番組表「G-GUIDE®」を使って録画したテレビ番組(アナログ放送)なら、番組名も表示できます。
- デジタルテレビ** デジタル放送を視聴したり、ハードディスクに録画できます。(TX90M/D、LX90R/Dのみ)
- テレビ** アナログ放送を視聴/録画できます。
- DVD** DVDソフトを再生します。

*画面はハメコミ合成です。*音楽や画像などの著作権は著作権法で保護されています。音楽の録音・複製(データ形式の変換を含む)や画像の複製(データ形式の変換を含む)などは、お客様個人またはご家庭内で楽しむ目的でご利用ください。音楽や画像をネットワーク上で配信するなど、上記の目的を超える場合は、著作権者の許諾が必要です。*テレビをご覧いただくためには、アンテナケーブル(別売)の他に、利用環境によっては分配器(別売)もしくは分波器(別売)が必要となります。*音楽、映像、静止画データはデータ形式やファイルによっては再生できない場合があります。*1 「BeatJam for FUJITSU」などでアーティスト名などをファイルに記録している場合に限り。*2 ネットワークでつながった他のパソコン内のコンテンツは削除できません。*3 「MyMedia」のネットワーク機能をご使用になる場合には、全てのパソコンに「MyMedia」をインストールする必要があります。また、「MyMedia」は右記の条件を満たしているFMV-DESKPOWER/BIBLOシリーズで動作可能です。[OS: Windows®XP Home SP1以降、Windows®XP Professional SP1以降、ソフトウェア: Windows Media® Player 9以上、Microsoft DirectX® 9.0以上、InterVideo WinDVD™ 4以上、CPU: インテル® Celeron® 900MHz以上の性能を持つプロセッサを推奨、メモリ: 256MB以上を推奨、解像度: 1024×768(32ビット)以上を推奨、ネットワーク機能: 有線LANもしくはワイヤレスLAN装備] ただし、左記の条件を満たしていても、正常に動作しない場合があります。

使いやすい機能が満載。

リモコンでキーワードを入力して検索。

リモコンからキーワードを入力することで、デスクパワーに保存したさまざまなAVコンテンツを簡単に検索して再生することができます。また、ネットワークにも対応し、家中のパソコンからも検索できます。^{*3}さらに、携帯電話感覚の入力で操作も簡単です。



音楽CDから曲を取り込む。

マウスやキーボードでも操作が可能。

マウスやキーボードでも操作が可能なので、遠く離れたときにはリモコン、近くの場合はマウス/キーボードと使い分けることができます。



リモコン操作をサポートする「リモコンガイド」。

画面下部の「リモコンガイド」が、いまの操作可能状況を案内してくれるため、目的のコンテンツまでスムーズにたどり着けます。



年月日や曜日ごとなどお好みに合わせたデータの一覧表示が可能。


前回見た続きから映像を再生できる「レジューム再生」に対応。

好きな画面イメージに変更できる。

3つの画面イメージの中から好きなものを選んで使うことができます。



スタンダード



スケッチブック



モノトーン

コンテンツの削除ができる。^{*2}

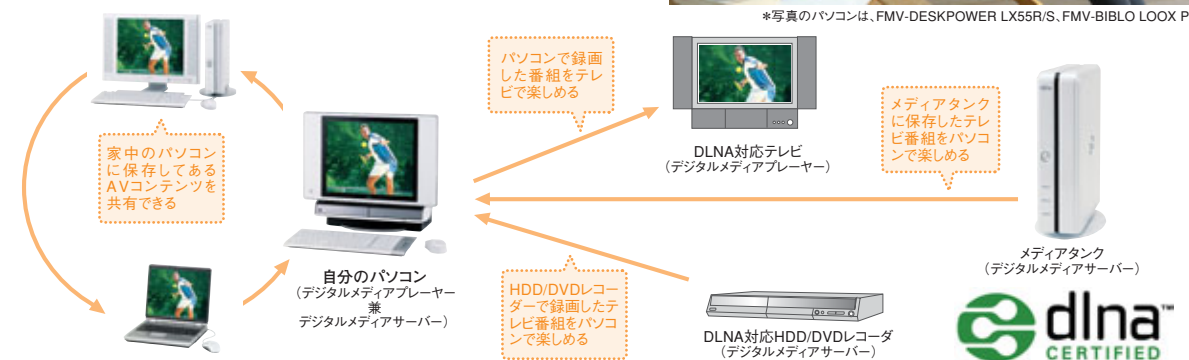
リモコン操作で簡単にコンテンツを削除することが可能です。

自分の部屋で家中のAVコンテンツを楽しめる「ネットワーク対応」。

「MyMedia」は、家中のパソコンに保存してある映像、音楽、写真も楽しめます。^{*3}たとえば、自分の部屋のFMVで、ほかの部屋のパソコンに取り込んだ曲を再生するなど、家中のパソコンのAVコンテンツを楽しめます。また、「MyMedia」はデジタルホームネットワークを手軽に実現するDLNAガイドライン v1.0に準拠。今後は、テレビ、HDD/DVDレコーダなどへの対応が予定されています。



*写真のパソコンは、FMV-DESKPOWER LX55R/S、FMV-BIBLO LOOX P70Rです。



録画したテレビ番組などをきれいに表示する「Dixelフィルター II」。

ブロックノイズの低減や輪郭の強調、白と黒の階調補正、さらに肌の色をより鮮やかに補正するなど、細部まで美しく表示します。
*TXシリーズはDixelフィルター搭載



*効果をわかりやすくしたイメージ(写真)です。

メディアタンクを使ってみよう (Hシリーズはご利用いただけません。)

富士通がおすすめするWindows® XP



※写真のパソコンはFMV-DESKPOWER LX55R/Sです。また、接続にはLANケーブルが必要となります。

FMVの録画時間を増やせる。

録画番組を自動で移動する。

FMVに録画したテレビ番組がハードディスクにいっぱいになる前に、古い番組から自動的にメディアタンクに移動してくれます。大容量約400GBハードディスクを搭載しており、パソコン本体への録画に加え、さらに最大約688時間のテレビ番組を保存できます。

さらに増やせる メディアタンクは最大10台まで増設が可能のため、最大約6880時間のテレビ番組を保存できます。

こんな人におすすめ

- ダブル録画機能を使って、どんどんテレビ番組を録画したい方
- 高画質のデジタル放送をたくさん録画したい方

再生する時もかんたん。

再生したいときはいつも使っている「TVfunSTUDIO」や「DigitalTVbox」からリモコンで再生可能。しかも、FMVに保存されているデータもメディアタンクに保存されているデータもまとめて一覧表示するので、移動したことを意識せずに使えます。※1

■パソコンのハードディスク残量の空きが少なくなったら・・・



■録画データをメディアタンクに自動的に移動してくれます。



設定やデータを保存できるので 安心です。

自動でデータをバックアップ。

「FMかんたんバックアップ」に登録されているソフトウェアであれば、FMVにデータが追加されたり変更されたりするたびに、自動的にメディアタンク内にバックアップされるので、メディアタンクにも常に最新のデータが保存されます。わざわざ手でバックアップする手間もかかりません。パソコンのデータを誤って消してしまったときなどに、データが復元できるので安心です。※2

■データを追加/変更するたび、最新の状態を自動でバックアップします。



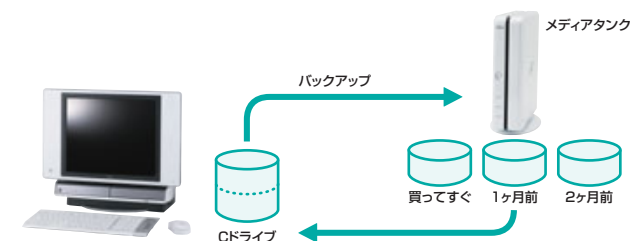
こんな人におすすめ

- デジタルカメラの写真などのデータを安心して長期保存したい方
- メールや住所録などの大切なデータをお持ちの方

現在の利用環境を丸ごと保存。

「マイリカバリ」と連携して、FMVの現在の利用環境を丸ごとメディアタンクに保存するので、いくつかのデータを保存し、選択することで、その時点の状態に戻すことができます。FMVが万が一、調子が悪いときも、面倒な設定も必要ないので便利です。※2

■保存されているデータの中から調子のいいときを選んで戻す。



かんたんにはじめられて、しかも使いやすい。

- 接続方法や主な使い方がわかる「クイックガイド」を標準添付。すぐに使えます。
- 「かんたんセットアップ」を使えば簡単に設定完了。面倒な設定は不要です。
- メディアタンクでできることをメニュー画面にまとめています。やりたいことはこの画面から始めることができます。



クイックガイド



メニュー画面

便利な機能が満載。

携帯電話でどんどんホームページがつくれる。

携帯電話から自宅にメール送信するだけで、ホームページを作成・更新できます。携帯電話で撮った写真も掲載できるため、旅行先など外出先からホームページ上の日記を写真付きで更新することも可能です。

写真を簡単にアルバムにできる。

携帯電話で撮影した写真データを、メール送信すると自分だけのフォトアルバムが作成できます。撮影することにメール送信してアルバムにすれば、携帯電話のメモリを気にせず、どんどん撮影することができます。さらに、アルバムにした写真は外出先からも見るできるので、待ち合わせの間など、ちょっとした時間を楽しむことができます。

ホームページをどんどん公開できる「ダイレクトアップロード機能」。

指定フォルダにHTMLファイルを保存するだけで、ホームページを手軽に公開できます。

外出先からテレビ番組を予約録画できる。

携帯電話を利用して、外出先から録画したい番組を入力するだけでOK。設定した時間になると、自動的に録画を開始します。※3

プリンタ1台あれば、OK。

ホームネットワーク内にUSB接続のプリンタが1台あれば、24時間いつでも、ネットワーク内のどのパソコンからでも印刷できます。



保存したAVコンテンツを共有できる。

「MyMedia」を搭載しているため、保存した映像データや音楽データなどのAVコンテンツは、ネットワークでつながったどのパソコンからでも再生できます。

※P44の「メディアタンクご購入前の注意事項」もあわせてご確認ください。

*A 写真のプリンタはエプソン「PM-A890」(別売)です。お問い合わせ: カラリオインフォメーションナビダイヤル0570-00-4116 [月～金/9:00～20:00、土日祝日/10:00～17:00、1月1日およびエプソン販売指定の休日を除く]

*画面はハメコミ合成です。*音楽や画像などの著作権は著作権法で保護されています。音楽の録音・複製(データ形式の変換を含む)や画像の複製(データ形式の変換を含む)などは、お客様個人またはご家庭内で楽しむ目的のみ行うことができます。音楽や画像をネットワーク上で配信するなど、上記の目的を超える場合は、著作権者の許諾が必要です。*メディアタンク経由では、スキャナ機能を使用できません。*LX55R/Sはメディアタンク標準添付。その他の機種については別売です。*1 TXシリーズではデジタル放送の自動移動には対応していません。また、TXシリーズでアナログ放送を再生する場合は、「MyMedia」を使用する必要があります。*2 誤操作や故障などによりメディアタンクの記憶内容が失われる場合がありますのでご注意ください。*3 TXシリーズでは、デジタル放送の録画予約には対応していません。

充実サービスとおトクな特典をゲットしよう!

サービス充実

富士通がオススメする@niftyの光ファイバー!

充実の セキュリティ・サービス

ウイルス駆除や不正侵入防止に加え、
話題のフィッシングやスパイウェア
対策もばっちり。



**常時安全
セキュリティ24**

家族IDが4つ無料

ID、メールアドレス、ホームページ、
ココログを、それぞれお1人ずつ
持つことができます。



ココログが無料

簡単にホームページが持てる話題の
ブログサービス。携帯電話からも
更新OK! 容量も大幅アップ!

ココログ

ホームページ&メール 容量が100MB

メールもホームページも、それぞれ
容量100MBまで無料で使えます。



HOME PAGE

E-MAIL

@niftyフォン

無料 (または格安) 通話ができるIP
電話『@niftyフォン』で電話代を大幅
節約。

@niftyフォン

Webフィルタ for Kidsが 無料

有害ページを制御し、安心して閲覧
できます。



WEB FILTER

★光ファイバーは、下り/上りとも最大100Mbpsと圧倒的に通信速度が速い接続サービスです。

さらに

FMVをお買い上げいただいた方におトクな特典!

光ファイバー

@niftyが実施中の
おトクな
キャンペーン!



アット・ニフティ使用权
**3,000円分^{*1}
プレゼント!!**



**3,000円
キャッシュバック!^{*2}**

ADSL

@niftyが実施中の
おトクな
キャンペーン!



アット・ニフティ使用权
**3,000円分^{*1}
プレゼント!!**

対象者 FMV2006年春モデル^{*3}購入者で、2006年5月31日までに光ファイバー/ADSLに新規加入をし、2007年5月31日までに開通した方。

* すでに@nifty会員の方も対象です。

*1 アット・ニフティ使用权は、アット・ニフティの有料サービス (一部を除く) や、基本料金、超過接続料金にご利用いただけます。また、有料サービス利用の有無に関わらず、毎月のアット・ニフティ請求額より自動的に相殺されます。

*2 キャッシュバック特典分は、郵便小為替にて開通翌々月末日までに登録光ファイバー設置先住所に郵送いたします。

*3 FMV-DESKPOWER TX90M/D、TX70Mは、本特典の対象ではありません。詳しくは本体同梱の入会マニュアル、特典チラシをご覧ください。

➤ @niftyが実施中のおトクな特典やFMVならではの特典、また総額費用などの最新情報はこちらをご覧ください。

<http://www.nifty.com/azby/fmworld/>

➤ お問い合わせ先

@niftyブロードバンド導入ご相談窓口

ゴー! ニフティ

0120-50-2210

受付時間 毎日9:00~22:00
携帯電話・PHS着信可