

2007年秋冬モデル

2007.9

THE POSSIBILITIES ARE INFINITE

FUJITSU

FMV

DESK POWER / TEO



本カタログ掲載製品の価格には、配送・アンテナ・設置調整費等は含まれておりません。



地デジならFMV。



LIVING
ROOM

FMV-TEO90X/D

ハイビジョン映像を堪能できる

デジタル放送



アナログ放送

※効果をわかりやすくしたイメージ(写真)です。



デジタル放送

いつでもみたいジャンルから選べる

ネットテレビ視聴

富士通独自のAV統合ソフト「MyMedia」を搭載。「ネットテレビ」メニューを利用すれば、見たいときに見たいジャンルの番組が視聴できるインターネット映像配信サービスを簡単にお楽しみいただけます。



©MMVI NEWLINE PRODUCTION Inc. All Rights Reserved.

サポートソフトが充実

FMVなら安心!

安心のサポートソフトが充実。万が一の時でも、キーボードの「サポート」ボタン1つ押すだけで、簡単に起動するので安心です。



リビングルームの大画面テレビとつなげるTEOシリーズや
パーソナルルームで楽しめるLXシリーズなど、
家中どこでも地デジを楽しめるラインナップが充実。

富士通がおすすめする
Windows Vista® Home Premium

PERSONAL ROOM



FMV-DESKPOWER LX70X/D

「Windows Vista® Home Premium」全機種搭載！

FMVなら高性能CPUや大容量メモリを搭載し、高速処理を実現。「メディアオンライン」をはじめとする多彩な機能をもった「Windows Vista® Home Premium」を、より快適にお使いいただけます。



できる、つながる、ここからはじまる
Windows Vista® Home Premium

詳しくは P.14

全機種1GB^{※1}メモリ搭載!!
Windows Vista® がスムーズに使える!!

※1 TEO90X/Dは2GBです。



TEO SERIES P.03~06

エンターテインメント・リビングPC

- 大画面テレビにHDMIケーブル1本でつなげる
- リモコンでインターネット・ネットテレビ
- 地上・BS・110度CSデジタル放送
- Blu-ray Disc対応



LX SERIES P.07~10

省スペース一体型PC

- 地上・BS・110度CSデジタル放送
- リモコンでインターネット・ネットテレビ
- あざやかウィンドウで高画質
- キーボード収納&省スペース



CE SERIES P.11~12

ハイスペックPC

- 高性能CPU & 大容量メモリ
- 大画面 & 省スペース

おすすめポイント P.13

〈できる、つながる、ここからはじまる〉

Windows Vista® Home Premium P.14

使い方ひろがるFMVまるわかりガイド

●デジタル放送 P.15~17

●写真・音楽・映像 P.18

●MyMedia P.19~20

FMVなら安心 P.21~24

ソフトウェア P.25~26

エコロジー P.27

仕様一覧表 P.28~30

まるわかり一覧 P.31~32

ラインナップ P.33~34

FMVのある生活「スタイルギャラリー」はこちらへ



地デジならFMV



www.fmworld.net/fmv/sg/

*画像はハメコみ合成です。*機種により機能が異なります。P.33~34でご確認ください。
*写真のテレビは、パナソニック製テレビTH-42PZ750SKです。



TEOシリーズの
ラインナップ

詳しくは
P.33～34

大画面からパーソナルサイズまで、さまざまなテレビとつながる

HDMIケーブルで接続

HDMI入力端子を搭載したテレビにHDMIケーブル1本(標準添付、1.5m)で接続できます。^{※1}720pはもちろん、1080iや1080pの高精細の映像も出力可能です。

HDMI™
HIGH DEFINITION MULTIMEDIA INTERFACE



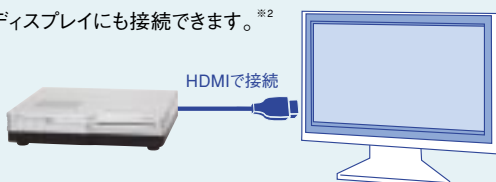
●標準添付の1.5m以外のHDMIケーブルをご利用になる場合は、パナソニック製HDMIケーブルをおすすめします。

詳しくは次のURLをご覧ください。(http://panasonic.jp/cord/hdmi.html)

※1 HDMIケーブルで接続後、解像度や音声などの設定やテレビの設定が必要になる場合があります。

いろんなテレビと接続可能

パナソニック製テレビ「ビエラ」や、シャープ製テレビ「AQUOS (アクオス)」など、様々なテレビと接続できます。また、DVI入力端子やアナログRGB端子を搭載したパソコンディスプレイにも接続できます。^{※2}



※2 HDCP非対応のディスプレイとDVIで接続する場合、「WinDVD™」と「DigitalTVbox(TEO90X/D、TEO70X/Dのみ)」、「BD-MovieAlbum(TEO90X/D)」はご利用になれません。また、アナログRGBで接続する場合、専用オプション(DVI-VGA変換アダプタ「FMV-ADP01」)が必要となります。ただし、「DigitalTVbox(TEO90X/D、TEO70X/Dのみ)」やTEO90X/Dに搭載の「WinDVD™」、「BD-MovieAlbum」でBlu-ray Discを使用する場合はご利用になれません。HDMI出力端子とDVI出力端子の同時出力はできません。また、マルチモニタはサポートしていません。

リビングルームのテレビだけではなく
パーソナルルームのテレビにも接続可能



※縦置きする場合は、専用オプション(フット「FMV-FT02」)が必要となります。

●<http://www.fmwworld.net/fmv/teo/>に
テレビの動作確認情報や画面の表示イメージを掲載していますので、
ご購入の前にご確認ください。

※テレビやディスプレイによっては正常に表示できない場合があります。

リビングでインターネットや写真を家族みんなで楽しめる

Internet

テレビを見ているように リモコンでインターネットが楽しめる

リビングの大画面テレビを使って、家族みんなでインターネットを利用できます。例えば、旅行先の観光情報を調べたり、宿泊先を予約したりできるので、家族で楽しく旅行の計画を立てられます。

- 自宅にいながら、欲しいものを手軽に探せるネットショッピングを利用できます。



- アニメやドラマ、スポーツなど、いろいろなジャンル毎に番組が充実している「ネットテレビ」を、視聴する曜日や時間に制限されず、見ることができます。



※インターネットに接続できる環境が必要です。(ブロードバンド環境を推奨します。)ブロードバンド環境でない場合はコマ落ちなどが発生する場合があります。

Photo

旅行やイベントの写真を 家族で楽しめる

たくさん撮りためた写真を、リビングの大画面テレビを使って、大迫力で見るすることができます。ソフトの起動からスライドショーなどの写真の閲覧まで、リモコン1つで操作できるので、簡単です。



テレビ機能も快適に楽しめる

TV

デジタル放送の録画・再生



(TEO90X/D、TEO70X/D)

詳しくは P.15～17

デジタル放送の番組もたっぷり約61時間録画できます。^{※3}また、お客様の好みに合った番組をすすめてくれる「おすすめ番組」機能が録画予約も快適・便利です。

※3 出荷時の状態で、C/Dドライブに地上デジタル放送(デジタル・ハイビジョン放送)を録画する場合。各録画時間は目安の時間であり、番組によっては実際の録画時間や、「DigitalTVbox」に表示される残時間表示とは一致しない場合があります。

※裏表紙の「デジタル放送対応モデルご購入前のご注意」もあわせてご確認ください。

Blu-ray Disc

Blu-ray Disc視聴 (TEO90X/D)

TEO90X/Dは「Blu-ray Discドライブ」搭載なので、臨場感あふれるハイビジョン映像と迫力のサウンドが楽しめます。さらに、ハードディスクに録画したハイビジョン番組を美しい高画質映像とクリアなデジタルサウンドのままBlu-ray Discに保存することもできます(最大約6.5時間^{※4})。

※4 片面2層の場合です。

※P.28の「Blu-ray Disc視聴に関するご注意」もあわせてご確認ください。

テレビのリモコンでもかんたん操作

パナソニック製ビエラリンク対応テレビ「PZ750SKシリーズ」と接続すると、ビエラのリモコンでも、TEOに搭載のAV統合ソフト「MyMedia」を起動、操作できます。TEOに取り込んだ音楽や写真、デジタルビデオカメラから取り込んだ映像などが簡単に楽しめます。



【操作できるメニュー】

- ・ミュージック
- ・メディア共有
- ・フォト
- ・設定
- ・ビデオ

※画面はハメコミ合成です。*写真のパソコンはFMV-TEO90X/Dです。*機種により機能が異なります。仕様の詳細はP.28～30でご確認ください。*写真(上)のテレビは、パナソニック製テレビTH-42PZ750SKです。写真(左下)のテレビは、シャープ製テレビLC-20D10-Bです。パナソニック製テレビについては、次のURLをご覧ください。(http://viera.jp) シャープ製テレビについては次のURLをご覧ください。(http://www.sharp.co.jp/aquos/index.html) *データ形式の変換を含む、音楽データの録音・複製、映像データの編集・複製などは、お客様個人またはご家族で楽しむ目的でのみご利用ください。*パソコンで作成したBlu-ray DiscやDVDは、ご使用のBlu-ray DiscプレーヤーやDVDプレーヤー、記録媒体または記録状態などによって再生できない場合があります。*テレビをご覧いただくためには、アンテナケーブル(別売)の他に、利用環境によっては分配器(別売)もしくは分波器(別売)、混合器(別売)などが必要となります。

使いたいソフトをかんたんに使える 「ワンタッチ画面表示」

TEO用リモコンのソフト起動ボタンを押すと、テレビの電源オンやTEO画面への切り替えを自動で行い、使いたいソフトの画面を表示します。

※テレビに付属のリモコンではご利用になれません。

●動作確認済みテレビ(2007年9月現在)

パナソニック製 ビエラリンク対応テレビ「ビエラ^{※5}」

シャープ製「AQUOS(アクオス)^{※6}」

※5 PZ750シリーズ、PZ700シリーズ、PZ70シリーズ、PX70シリーズ、PZ600シリーズ、PX600シリーズ、PX60シリーズ、LZ75シリーズ、LX75シリーズ、LX70シリーズ等。パナソニック製テレビについては次のURLをご覧ください。(http://viera.jp)

※6 Rシリーズ、Dシリーズ等。シャープ製テレビについては次のURLをご覧ください。(http://www.sharp.co.jp/aquos/index.html)

*動作確認済みテレビについては、随時、http://www.fmworlde.net/fmv/teo/に掲載いたします。



TEOシリーズの
ラインナップ

詳しくは
P.33～34

ハイビジョン映像を堪能

デジタル放送の録画番組を編集できる (TEO90X/D)

Blu-ray Disc^{※1}に録画したデジタル放送の番組を、「BD-MovieAlbum」^{※2}で編集できます。さらに、Blu-ray Discレコーダーで録画した番組の再生・編集もできます。



写真はパナソニック製
ブルーレイディスクレコーダーDMR-BW200です。※3

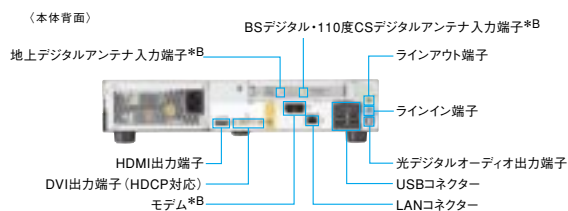
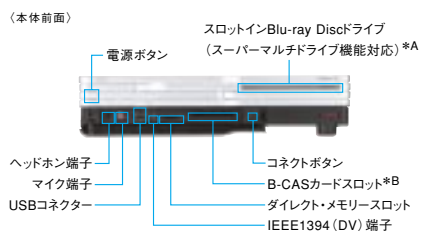
※1 BD-RE、BD-RE DLに対応しています。
※2 BD-MovieAlbumについては、次のURLをご覧ください。(http://panasonic.jp/support/software/)
※3 DMR-BW200については、次のURLをご覧ください。(http://panasonic.jp/diga)

1080iハイビジョン記録を実現した デジタルハイビジョンビデオカメラと連携！ (TEO90X/D)

「HD Writer」^{※4}を使ってパナソニック製デジタルハイビジョンビデオカメラ「HDCシリーズ」^{※5}と連携。SD/SDHCメモリーカードに録画された1080iハイビジョン映像を直接取り込み、メニュー作成や部分削除などの簡易編集ができ、DVD^{※6}やSDメモリーカード^{※7}に保存することができます。


※4 「HD Writer」については、次のURLをご覧ください。(http://panasonic.jp/support/software/)
※5 パナソニック製デジタルハイビジョンビデオカメラ「HDCシリーズ」については、次のURLをご覧ください。(http://panasonic.jp/dvc)
※6 DVD-R/RW、DVD-RAMに対応しております。
※7 SD/SDHCメモリーカードに対応しております。
* 保存したデータは、AVCHD規格に対応した機器でのみ再生できます。本製品に搭載の「HD Writer」の再生機能で内容は確認できますが、実際の映像よりも低い画質で再生され、コマ落ちなどが発生する場合があります。

各部名称



※A TEO90X/Dのみ。TEO70X/D、TEO50Xの場合はスーパーマールドライブです。 ※B TEO90X/D、TEO70X/Dのみ

外形寸法



TEO90X/D TEO70X/D TEO50X

かんたん・快適操作

AVコンテンツをかんたん操作で快適に楽しめる「MyMedia」搭載

パソコンに取り込んだ音楽をはじめ、写真、撮影した映像など、様々なAVコンテンツをリモコン操作で快適に楽しめる「MyMedia」を搭載。リモコンでメニューを選択するだけの簡単操作です。

テレビも操作できる便利なりモコン

標準添付されているリモコンは、接続したテレビのメーカー^{※8}に設定するだけでテレビリモコンとしても利用することが可能。テレビのリモコンに持ち換えることなく、テレビの操作ができます。

※8 TEOシリーズ標準添付のリモコンは、次の各社のテレビリモコンコードを送出できます。（メーカー名50音順）シャープ株式会社、ソニー株式会社、株式会社 東芝、日本ビクター株式会社、パイオニア株式会社、株式会社日立製作所、松下電器産業株式会社、三菱電機株式会社。ただし、モデルによっては動作しない場合があります。

使い方に配慮した設計

DVDレコーダーのようにAVラック^{※9}に収まる省スペースデザイン

高さ約8cm、幅約34cmの省スペースデザイン。DVDレコーダーのようにAVラックに収納して使うことができます。^{※9}また、高級感あるシルバーとブラックを配色し、テレビとの調和も配慮したデザインです。



※9 本体の前後をふさがらないラックに設置してください。また、背面側に10cm以上、周囲5cm以上のすき間をあけてください。

離れたところからマウスなしで操作できる「フラットポイント付ワイヤレス・キーボード」^{※10}

マウスいらずのフラットポイント付ワイヤレス・キーボードを標準添付。ひざの上でも操作できるので、とても便利です。接続したテレビから離れてもパソコンの操作が可能です。



※10 約3m以内での使用を推奨。

使いやすさに配慮し、Blu-ray Disc/DVDドライブやメモリーカードスロットを前面に配置 詳しくは P.13

よく使うBlu-ray Disc/DVDドライブやダイレクト・メモリスロットを本体前面に配置しているので、使いやすくて便利です。



ダイレクト・メモリスロット

【対応メモリーカード】
・SDメモリーカード
・メモリースティック
・xD-ピクチャーカード



スロットインBlu-ray Discドライブ
(TEO90X/Dの場合。TEO70X/D、TEO50Xはスロットインスーパーマルチドライブです。)

パソコン機能も充実

Windows Vista® Home Premium 正規版が快適 詳しくは P.14

「メディアオンライン」や「Windows® Aero™ インターフェース」をはじめとする多彩な機能を持った「Windows Vista® Home Premium」を全機種搭載。大容量2GBメモリ（TEO90X/Dの場合。TEO70X/D、TEO50Xは1GB）、高性能CPU「インテル® Core™ 2 Duo プロセッサー」搭載で高速処理を実現しているので、「Windows Vista® Home Premium」を快適にお使いいただけます。

インテル® Core™ 2 Duo プロセッサー T5500 (1.66GHz) 搭載



1つのCPUに2つの独立したデータ実行コアを備え、データ処理をさらに効率化/高速化した「インテル® Core™ 2 Duo プロセッサー」を搭載し、処理能力を飛躍的に向上。複数のソフトウェアの同時利用などもスムーズにこなせます。

IEEE802.11b/g方式に対応する無線LANを装備 (TEO70X/D、TEO50X)

複雑なケーブル配線がなく、すっきりとした環境でブロードバンドインターネットを楽しめます。^{※11}

※11 無線（ブロードバンド）インターネット/ネットワーク接続を行う場合には、別途ワイヤレスブロードバンドルーターなどが必要になります。

グラフィック・アクセラレーター AMD社製 ATI Radeon™ Xpress 1250 搭載



FMV-TEOの接続端子別出力解像度

接続端子	映像出力フォーマット/解像度				
HDMI出力端子	映像出力フォーマット	1080i (1125i)	1080p (1125p)	720p (750p)	1360X768ドット ^{※12}
	解像度	1920X1080ドット、1776X1000ドット	1920X1080ドット	1280X720ドット	

接続端子	表示解像度
DVI出力端子 (※13)	1280X1024ドット、1024X768ドット、800X600ドット
アナログRGB端子 (※14)	1280X1024ドット、1024X768ドット、800X600ドット

※12 HDMIの標準映像出力フォーマットではありません。お使いのテレビやディスプレイによってはご利用いただけません。
※13 HDCP非対応のディスプレイと接続時は、「WinDVD™」と「DigitalTVbox (TEO90X/D、TEO70X/Dのみ)」、「BD-MovieAlbum (TEO90X/Dのみ)」はご利用になれません。
※14 専用オプション(DVI-VGA変換アダプタ「FMV-ADP01」)が必要となります。ただし、「DigitalTVbox (TEO90X/D、TEO70X/Dのみ)」やTEO90X/Dに搭載の「WinDVD™」、「BD-MovieAlbum」でBlu-ray Discを使用する場合はご利用になれません。
※ テレビ/ディスプレイによっては、正常に表示できない場合があります。

アナログディスプレイと接続できる

DVI-VGA変換アダプタ「FMV-ADP01」 オープン価格

- アナログディスプレイを接続する際に必要。
- 出力可能な表示解像度は以下となります。

1280X1024ドット、1024X768ドット、800X600ドット

※ TEO90X/D、TEO70X/Dではテレビソフト「DigitalTVbox」はご利用になれません。
※ TEO90X/Dに搭載の「WinDVD™」、「BD-MovieAlbum」でBlu-ray Discを使用する場合はご利用になれません。



本体を縦置きできるフット「FMV-FT02」 オープン価格

- 本体を縦置きで使用する際に必要。
- フットを使用して縦置きにした際の寸法は以下となります。

145X362.5X356.5mm (WXDH、突起部含まず)



おすすめポイント



※15 TEO90X/Dを除く。

*画面はハメコミ合成です。*写真(左)のパソコンはFMV-TEO90X/Dです。*機種により機能が異なります。仕様の詳細はP.28~30でご確認ください。
*写真(右)のテレビは、パナソニック製テレビTH-42PZ750SKです。パナソニック製テレビについては次のURLをご覧ください。(http://viera.jp) *データ形式の変換を含む、音楽データの録音・複製、映像データの編集・複製などは、お客様個人またはご家族で楽しむ目的でのみご利用ください。*パソコンで作成したBlu-ray DiscやDVDは、ご使用のBlu-ray DiscプレーヤーやDVDプレーヤー、記録媒体または記録状態などによって再生できない場合があります。*テレビをご覧いただくためには、アンテナケーブル(別売)の他に、利用環境によっては分配器(別売)もしくは分波器(別売)、混合器(別売)などが必要となります。

LX SERIES

www.fmworld.net/fmv/lx/

デジタル放送が快適に楽しめる
AV機能満載の省スペース一体型PC。



LXシリーズの
ラインナップ

詳しくは
P.33～34

*画面はハメコ合成です。*写真のパソコンはFMV-DESKPOWER LX70X/Dです。*機種により機能が異なります。仕様の詳細はP.28～30でご確認ください。*データ形式の変換を含む、音楽データの録音・複製、映像データの編集・複製などは、お客様個人またはご家族で楽しむ目的でのみご利用ください。*パソコンで作成したDVDは、ご使用のDVDプレーヤー、DVD記録媒体または記録状態などによって再生できない場合があります。*テレビをご覧いただくためには、アンテナケーブル(別売)の他に、利用環境によっては分配器(別売)もしくは分波器(別売)、混合器(別売)などが必要となります。

美しい映像を楽しむ

デジタル・ハイビジョン 映像を視聴・録画



詳しくは P.15

LX70X/Dは地上デジタル・BSデジタル・110度CSデジタル放送を、LX55X/D、LX50X/Dは地上デジタル放送をハイビジョン映像のまま視聴・録画できます。また、「ウィンドウ表示」に対応し、テレビ画面の大きさや配置を自由に変更して楽しむことができます。

*裏表紙の「デジタル放送対応モデルご購入のご注意」もあわせてご確認ください。

大容量約500GBハードディスクでデジタル放送を たっぷり録画&保存

(LX70X/D、LX55X/D)

デジタル放送の番組をたっぷり録画できる、大容量約500GBハードディスク搭載。デジタル放送の番組を約61時間録画できます。

*出荷時の状態で、C/Dドライブに地上デジタル放送（デジタル・ハイビジョン放送）を録画する場合、各録画時間は目安の時間であり、番組によっては実際の録画時間や、「DigitalTVbox」に表示される残時間表示とは一致しない場合があります。

録画が便利な「おすすめ番組」機能

詳しくは P.16

お客様の好みに合った番組をおすすめる「おすすめ番組」機能搭載。例えば使うほど賢くなり、好みの変化も自動学習します。また、放送時間の延長や変更による録り逃しを防ぐ、「スポーツ延長」「ドラマ延長」機能にも対応しています。

録画したデジタル放送をDVD-RAMに保存 「移動（ムーブ）」「ダビング」

詳しくは P.17

ハードディスクに録画したデジタル放送の番組を、DVD-RAMに「移動（ムーブ）」できます。また、富士通独自の「ダビング」機能では、ハードディスクに録画番組を残したまま、DVD-RAMに保存できます。

*CPRM対応のDVD-RAMをご使用ください。

ネットテレビを楽しむ

詳しくは P.20

インターネットで配信される多彩なジャンルの番組を、「MyMedia」の「ネットテレビ」メニューなら、リモコン操作で簡単に探して楽しむことができます。*



*1 LX40Xにはリモコンが添付されません。キーボードやマウスでの操作になります。

©NIFTY 2007 All Rights Reserved.

省スペースですっきり使える

インテリアと調和する省スペース一体型PC

家具を思わせるフォルムに「スノーホワイト」を配色。お部屋のインテリアと調和します。また、奥行き約25cmの省スペースボディなので、場所をとりません。



キーボード収納で机の上もスッキリ

本体の下にキーボードを収納できるので、テレビを視聴する際など、机の上を有効に活用することができます。また、キーボードを収納すると自動でAV統合ソフト「MyMedia」が起動します。



大画面で迫力ある映像

LX70X/Dは大画面20.1型ワイド液晶を搭載。ハイビジョンに対応した高解像度（1680×1050ドット）液晶なので、デジタル放送の高精細なハイビジョン映像を迫力ある映像で楽しむことができます。また、LXシリーズ全機種に、スーパーファインVX液晶を採用し、あざやかでくっきりとした映像美を実現しています。



20.1型ワイド液晶

デジタル放送が「Dixel」テクノロジーでさらにキレイ！

テレビ映像の入力から出力までをフルデジタル処理する、富士通独自の高画質化テクノロジー「Dixel」により、デジタル・ハイビジョン映像を劣化させることなく美しい映像のまま楽しむことができます。




*効果をわかりやすくしたイメージ（写真）です。

美しい映像を再現する「あざやかウィンドウ」機能

「Dixelエンジンボード」の「あざやかウィンドウ」機能により、肌色や、海や空の青、草木の緑を細部まであざやかに表示します。また、明るさの階調を補正する「ガンマ補正」との組み合わせで、メリハリのある映像表示を実現します。デジタル放送（LX40Xを除く）だけではなく、ネットテレビ、DVDの視聴なども美しい映像で楽しむことができます。

【対応ソフトウェア】

- ・DigitalTVbox
 - ・MyMedia
 - ・WinDVD™
 - ・ネットテレビ
- (GyaO、@nifty動画の動画部分（一部の動画を除く）)



Dixelエンジンボード

わずらわしい配線なしで快適操作 「ワイヤレス・キーボード&マウス」

ワイヤレス・キーボード&マウスを標準添付。複雑なケーブル配線も不要でパソコン周りが快適です。



初心者にもやさしいかんたん接続

電源ケーブル1本を接続するだけで、めんどろな配線をしなくてもパソコンを使い始められます。



次ページへつづく

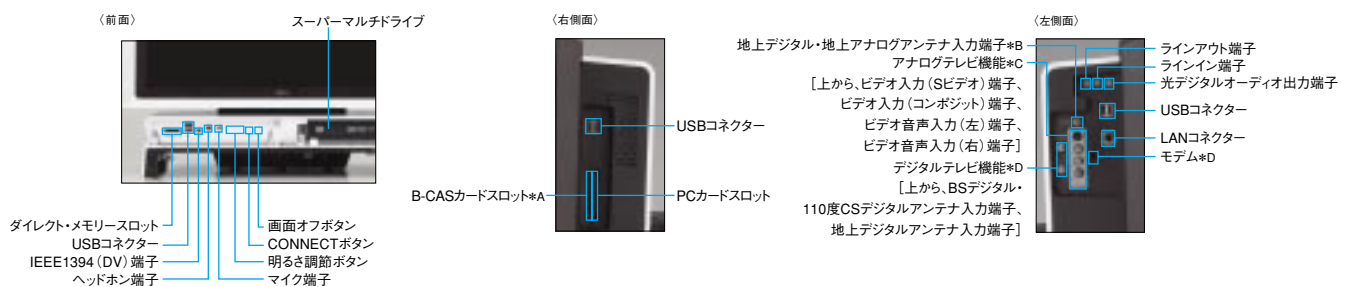




LXシリーズの
ラインナップ


詳しくは
P.33～34

各部名称



*A LX70X/D、LX55X/D、LX50X/Dのみ。 *B LX55X/Dのみ。LX50X/Dの場合は、地上デジタルアンテナ入力端子です。 *C LX55X/Dのみ。 *D LX70X/Dのみ。

外形寸法



AV機能を満喫するための多彩な機能

自動ではたらく便利な機能

■ あざやかウィンドウ

詳しくは P.8

自動的に色や明るさを補正して、美しい映像を表示します。

■ おやすみディスプレイ

テレビ番組の予約録画^{※1}やウイルススキャンのタイマー動作時に、パソコンの画面を自動的に表示しないようにします。画面が明るくならず音も出ないので、就寝中や外出の際に便利です。

■ ランプオフ設定

テレビ^{※1}やDVDを視聴するときに、気になるアクセスランプを自動で消灯します。

■ 録画ランプ^{※1}

詳しくは P.13

画面が消えていても、テレビ番組を録画していることが一目で確認できます。

※1 LX40Xを除く

画面と音をワンタッチで消すことができる

「画面オフボタン」搭載

ボタン1つで画面と音を消すことができるので、DVD作成中などパソコンから離れる時にとても便利です。

ナチュラルなサウンドを表現する高音質スピーカー

特殊な形状のダンパーを使用した独自構造スピーカーを採用。さらに、音の歪みを抑えるAGC（オート・ゲイン・コントロール）機能により、小さい音から大きい音まで忠実に再現します。テレビやDVDの視聴から音楽鑑賞まで、幅広く楽しめます。



充実した基本性能

Windows Vista® Home Premium 正規版が快適

詳しくは P.14

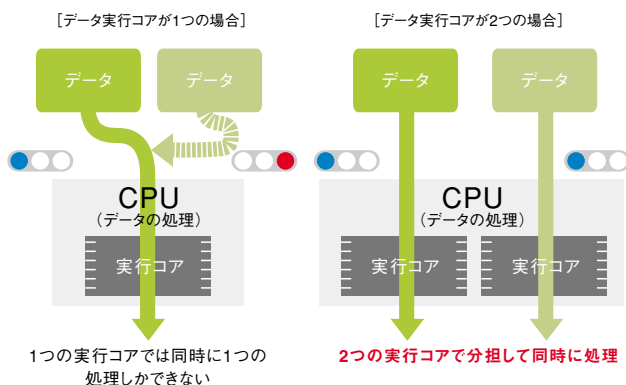


「メディアオンライン」や「Windows® Aero™ インターフェイス」をはじめとする多彩な機能をもった「Windows Vista® Home Premium」を全機種搭載。高速データ転送を可能にするデュアルチャネル対応の大容量1GBメモリ搭載で高速処理を実現しているので、「Windows Vista® Home Premium」を快適にお使いいただけます。



高性能な最新デュアルコアCPUを搭載

1つのCPUに2つ（デュアル）のCPU機能（コア）をもつ、卓越したパフォーマンスと省電力を実現する、インテル® Core™2 Duo プロセッサ E4400（2GHz）（LX70X/D、LX55X/D）、インテル® Pentium® デュアルコア・プロセッサ E2140（1.60GHz）（LX50X/D）を搭載しています。動画の編集、複数のソフトウェアの同時利用などCPU負荷が高い処理を快適に行えます。



便利な横スクロール機能付ワイヤレス・マウス添付^{※2}

インターネットや表計算ソフトなどで横に広い画面でも快適に利用できます。



※2 スクロール機能は、使用するソフトウェアによって動作が異なり、使用できない場合があります。

よく使うDVDドライブや

メモリーカードスロットを前面に配置

詳しくは P.13

DVDドライブやUSBポート、メモリーカードを直接装着できる、ダイレクト・メモリスロットを本体の正面に配置しています。CD、DVDの出し入れ、デジカメの画像の取り込みや周辺機器との接続などに便利な、パソコンとしての使いやすさを重視したデザインです。



ダイレクト・メモリスロット

【対応メモリーカード】

- ・SDメモリーカード
- ・メモリスティック
- ・xD-PictureCard



スーパーマルチドライブ

パソコンを快適に使える静音設計

「サイレント・クーリングシステム」

CPUなどの熱を発生しやすい部品のレイアウトの工夫と、効率的な外気吸入により、冷却ファンなどの騒音の発生を抑える「サイレント・クーリングシステム」を採用。DVD視聴時でも約25.4～30.5dBの高い静音性を実現します。

※測定条件は、ISO7779準拠。なお、使用条件により数値が上がる場合があります。

ワープロ/表計算/Eメールの最新の統合ソフト

「Microsoft® Office Personal 2007」搭載



新しいOfficeは、クリック数を大幅に削減する新しいユーザーインターフェイスを採用。機能を探す必要がなくなり、より簡単に、より早く文書を作成できるようになりました。

※画面はハメコミ合成です。*写真のパソコンはFMV-DESKPOWER LX50X/Dです。*機種により機能が異なります。仕様の詳細はP.28～30でご確認ください。*データ形式の変換を含む、音楽データの録音・複製、映像データの編集・複製などは、お客様個人またはご家族で楽しむ目的でのみご利用ください。*パソコンで作成したDVDは、ご使用のDVDプレーヤー、DVD記録媒体または記録状態などによって再生できない場合があります。*テレビをご覧いただくためには、アンテナケーブル(別売)の他に、利用環境によっては分配器(別売)もしくは分波器(別売)、混合器(別売)などが必要となります。

おすすめポイント



※3 LX40Xを除く。 ※4 LX70X/D、LX55X/Dのみ。

インターネットやEメールから、画像や映像の編集まで、
かんたんスムーズに処理できるハイスペックパソコン。



CEシリーズの
ラインナップ

詳しくは
P.33～34

高速処理を実現する、ハイスペックパソコン“CE50X9”

**高速処理を実現する最新デュアルコアCPU
「インテル® Core™2 Duo プロセッサー E4400 (2GHz)」搭載**

1つのCPUに2つの独立したデータ実行コアを備え、データ処理をさらに効率化/高速化した「インテル® Core™2 Duo プロセッサー E4400 (2GHz)」を搭載し、処理能力を飛躍的に向上。複数のソフトウェアの同時利用などもスムーズにこなせます。



**デジタルカメラで撮影した写真を直接取り込める
ダイレクト・メモリスロット**

詳しくは P.13

写真などのデータの入ったメモリーカードが直接装着できるダイレクト・メモリスロットを前面に配置しているので接続しやすく便利です。

**Windows Vista®
Home Premium 正規版搭載**



**グラフィックカードを搭載可能な
PCI Express x16スロットを用意**

PCI Express x16スロットを1つ用意しているため、高画質ゲームなどに最適な高速グラフィックカードを搭載することができます。

※動作確認済みのグラフィックカードについては、随時、<http://www.fmworld.net/fmv/ce/>に掲載いたします。
※増設可能なグラフィックカードは外形寸法が111.1×178.0mm(W×D)以下、厚みはオモテ面(ヒートシンクやファンのある面)が14.4mm以下、ウラ面が2.6mm以下、消費電力が約40W以下のカードのみとなります。また、グラフィックカードの左側(板金の折り曲げ部分)から13～101.5mmの範囲外にコネクタ等がある場合、増設できないことやコネクタを使用できないことがあります。寸法条件の詳細は、<http://www.fmworld.net/fmv/ce/>に掲載いたします。グラフィックカードが上記条件を満たしているかどうかについては、各周辺機器メーカーにお問い合わせください。
※当社はグラフィックカードの動作保証やサポートはいたしません。

スタンダードなシンプルパソコン“CE40X9”



**低消費電力モバイル AMD Sempron™
プロセッサ 3600+ (2GHz) 搭載**



**Windows Vista®
Home Premium 正規版搭載**



**グラフィック・アクセラレーター
AMD社製 ATI Radeon™ Xpress 1150搭載**



省エネルギーに優れた電源サービスコンセント

PC本体の電源をオンにすると、同時にディスプレイの電源もオンになる電源連動サービスコンセントを採用。

高性能で快適操作

Windows Vista® Home Premium 正規版が快適



「メディアオンライン」や「Windows® Aero™ インターフェイス」をはじめとする多彩な機能をもった「Windows Vista® Home Premium」を搭載。大容量1GBメモリで高速処理を実現しているので、「Windows Vista® Home Premium」を快適にお使いいただけます。

パソコンをスムーズに利用できる 大容量1GBのDDR2メモリを標準搭載

高速処理を実現する大容量1GBのDDR2メモリを標準搭載。増設用スロットが1つあるので、さらにメモリを増やし、標準搭載の1GBメモリと合わせてCE50X9なら最大3GB、CE40X9は最大2GBまで増設可能です。標準搭載メモリを有効に使い、大容量メモリで快適に処理できます。

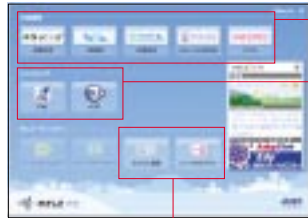
使いやすさへの工夫

かざすだけで便利に使えるFeliCaポート添付

FeliCa対応カードや「おサイフケータイ®」をかざすだけで、インターネットショッピングや電車の利用履歴の照会などが簡単にできます。



* 写真の携帯電話はNTTドコモ「F904i」（別売）です。



FeliCaポートにかざすと「かざしてナビ」が起動!



電車・バス

IC乗車券の利用履歴や残高を確認できます。(Suica/TOICA/ICOCA/PiTaPa/PASMO)



お買い物

ネットショッピングの支払いが手軽にできます。(Edy/eLio)



チャージ

残高照会やチャージ^{*1}（入金）ができます。(Edy)

^{*1} 事前にクレジットカードの登録が必要です。



パソコン

Windows®ログインやWebサイトへのログオンなど、PCのユーザー認証が手軽に行えます。

便利な横スクロール機能付USBマウス^{*2}添付

インターネットや表計算ソフトなどで横に広い画面でも快適に利用できます。



^{*2} スクロール機能は、使用するソフトウェアによって動作が異なったり、使用できないことがあります。


省スペースなのに大画面 19型ワイドスーパーファインVX液晶

狭額縁デザインで省スペースを実現しつつ、見やすく大きな大画面19型ワイド液晶。DVD視聴はもちろん、「Windows Vista® Home Premium」のサイドバーを表示しながら、インターネットとEメールの2つのウィンドウを表示しても快適です。また、室内の明るさに応じて、画面の明るさを自動で調節する「自動輝度センサー」を搭載。いつでも見やすい画面でパソコンを利用できます。



19型ワイド液晶

ワープロ/表計算/Eメールの最新の統合ソフト 「Microsoft® Office Personal 2007」搭載



新しいOfficeは、クリック数を大幅に削減する新しいユーザーインターフェースを採用。機能を探す必要がなくなり、より簡単に、より早く文書を作成できるようになりました。

外形寸法



*ディスプレイの奥行き:186mm

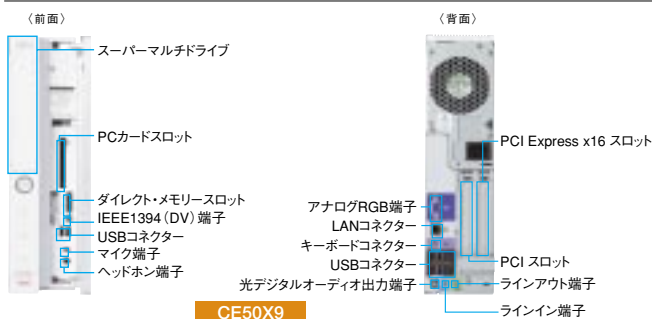
CE50X9




*ディスプレイの奥行き:186mm

CE40X9

各部名称



CE50X9



CE40X9

*A ディスプレイの電源プラグ以外は接続しないでください。

*画面はハメコミ合成です。*写真のパソコンは、FMV-DESKPOWER CE50X9(上)、CE40X9(下)です。*機種により機能が異なります。仕様の詳細はP28~30でご確認ください。*データ形式の変換を含む、音楽データの録音・複製、映像データの編集・複製などは、お客様個人またはご家族で楽しむ目的でのみご利用ください。*パソコンで作成したDVDは、ご使用のDVDプレーヤー、DVD記録媒体または記録状態などによって再生できない場合があります。

おすすめポイント



*③3 CE50X9のみ。

おすすめポイント紹介

便利リモコン

使いやすさを追求した

便利リモコン (TEOシリーズ、LX70X/D、LX55X/D、LX50X/D)

使用頻度の高いソフトウェアの起動ボタンや方向キーを中央に配置し、手元を見なくても操作が可能です。また、テレビ視聴時によく使うチャンネルボタンを上部に配置するなど使用シーンを考慮した便利リモコンです。

文字入力にも対応しているので、「DigitalTVbox」では録りたい番組を簡単に探したり、「MyMedia」では「インターネット」メニューからキーワード検索ができます。



無線LAN

複雑なケーブル配線が不要な無線LAN標準装備

(TEO70X/D、TEO50X、LX70X/D、LX55X/D)

IEEE802.11b/g方式に対応する無線LANを装備。複雑なケーブル配線なくすっきりとした環境でブロードバンドインターネットを楽しめます。^{※1}



※1 無線（ブロードバンド）インターネット/ネットワーク接続を行う場合は、別途ワイヤレスブロードバンドルーターなどが必要です。

ダイレクト・メモリスロット

写真を気軽に取り込める

ダイレクト・メモリスロット^{※2} (CE40X9を除く)

SDメモリーカード、メモリスティック、xD-ピクチャーカードを直接装着できるので、デジタルカメラで撮影した写真を、簡単にパソコンに取り込むことができます。



SDHCメモリーカード

メモリスティック

xD-ピクチャーカード

※2 SDメモリーカード（SDHCメモリーカードを含む）、メモリスティック（メモリスティックPROを含む）、xD-ピクチャーカードの同時使用はできません。メモリスティック（メモリスティックPROを含む）、xD-ピクチャーカードでは著作権保護機能（CPRM）が使用されているデータの読み書きができません。SDメモリーカード（SDHCメモリーカードを含む）は著作権保護機能（CPRM）が使用されているデータの読み書きに対応しています。miniSDカード、microSDカード、メモリスティックDuoの場合、別途アダプターが必要となります。マルチメディアカードには対応していません。なお、ご使用可能なSDメモリーカード（SDHCメモリーカードを除く）は、最大2GBまでです。

簡単接続

すぐにはじめられる、簡単接続

●接続ケーブルが少ない


LXシリーズなら電源ケーブルのみ、TEOシリーズでは電源ケーブルとHDMIケーブルを接続するだけです。



※写真はLXシリーズ

●コネクター色分け

CEシリーズは、キーボードやディスプレイとパソコン本体の接続をわかりやすくするために、コネクターを色分けしています。



●画面を見やすい角度に調節

(LXシリーズ、CEシリーズ)

利用する人に合わせ、画面の角度を調整できます。



※写真はLXシリーズ

ランプオフ

アクセスランプの点滅や電源ランプの点灯をオフにできる

(TEOシリーズ、LXシリーズ)

「ランプオフ設定」でアクセスランプを自動で消灯したり、スリープ時に気になる電源ランプを消灯できます。テレビ^{※4}やDVDの視聴時も気になりません。

※4 TEO90X/D、TEO70X/D、LX70X/D、LX55X/D、LX50X/Dのみ。

おやすみディスプレイ

画面が暗いままでも予約録画できる

(LXシリーズ)


「おやすみディスプレイ」機能で画面を暗くし、音をオフにしたままテレビ番組の予約録画や、ウイルススキャンなどが可能です。就寝中や外出の際に便利です。

録画ランプ

テレビの録画中を知らせる録画ランプ

(LX70X/D、LX55X/D、LX50X/D)

録画ランプにより、テレビ番組を録画していることが一目でわかります。

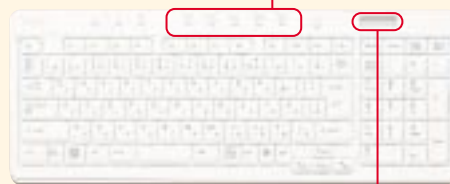


ワンタッチボタン

よく使うソフトウェアを起動するワンタッチボタン

(LXシリーズ、CEシリーズ)

インターネット、Eメールソフト、「FMVサポートナビ」「@メニュー」「FMかんたんバックアップ」と、よく使うソフトウェアを簡単に起動します。



※写真はLXシリーズのワンタッチボタン付ワイヤレス・キーボード

電池残量などがわかる状態表示LCD

(TEOシリーズ、LXシリーズ)

ワイヤレス・キーボードの電池残量を手元で確認できます。

キーボード収納

キーボードを収納して、机の上を広く

使える省スペース設計 (LXシリーズ)

本体の下にキーボードを収納できるので、テレビを視聴する際など、机の上を有効に利用することができます。また、キーボードを収納すると自動でAV統合ソフト「MyMedia」が起動します。



「FMVをより多くのお客様に使いやすく」をめざして、富士通はユニバーサル・デザインを推進しています。

ユニバーサル・デザインとは…

できる限り多くの人々が使いやすく利用可能なように、最初から意図した機器などをデザイン（計画・設計）することです。

