

簡単
便利

Windows Vista™で快適パソコン利用

「Windows Vista™」搭載のFMVなら、やりたいことがすぐにはじめられる

■知りたい情報を簡単に入手できる「Windowsサイドバー」

「Windowsサイドバー」は、デスクトップ画面上に表示され、さまざまな用途に使えるガジェット（簡易ソフトウェア）にすばやくアクセス可能。FMVなら、よく使うソフトウェアの起動が簡単にできたり、最新ニュースやお客様に合わせたFMVサポート情報等を自動表示したり、より便利にパソコンを活用できます。

FMVランチャージャケット
簡単にやりたいことがはじめられる

パソコンについての疑問をイラストや動画を交えて説明。知りたいことが簡単に調べられます。

目的に合わせてソフトウェアを検索できる「@メニュー」を起動。FMVのおすすめの使い方も紹介します。

映像配信サービス/音楽配信サービスに簡単アクセス。音楽配信サービスは解説やサービス紹介も見られます。

各種サービスに簡単アクセス！

Windowsサイドバー

AzbyClubガジェット
お客様に合わせた最新情報を入手できる

時事ニュース（提供：@nifty）
7ジャンルからお好きな情報を表示します。

- 主要 ●経済 ●社会 ●海外
- 政治 ●スポーツ ●話題・娯楽

AzbyClub新着情報
お客様の登録機種や購入時期などに合わせたサポート情報やお役立ち情報などを自動で入手して表示します。

- サポート情報 ●優待販売情報
- FMV使いこなし情報 ●キャンペーン情報

■パソコンをすぐに起動できる「スリープモード」

現在の稼働状態をメモリに保存して電源をOFFにできる「スリープモード」を導入。スリープモードにしておけば、わずか数秒でパソコン使用を再開できるので、これまでのように起動時間でイライラすることがありません。^{*1}

^{*1} シャットダウンをした場合や休止状態の場合、起動に時間がかかります。



わずか数秒でパソコンが起動します

「Windows Vista™ Home Premium」なら、パソコン利用が快適に

Windows Vista™ Home Premium 搭載モデル NXシリーズ、NF75U/V、NF70U、NF50U、NB55U/D、MG75U、LOOX T70U、LOOX Pシリーズ

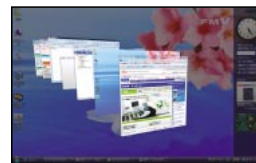
■使い勝手が向上する「Windows® Aero™ インターフェース」^{*2}

透明感あふれるガラス風の透過ウィンドウにより、デスクトップアイコンや作業中のフォルダなどを閉じることなく確認できます。また、「Windows フリップ 3D」を使えば、作業中のウィンドウを3Dで確認できるので、わずらわしいウィンドウ操作を解消します。

^{*2} LOOX Pシリーズでは、初期設定でオフになっています。なお、使用状況によっては無効となる場合があります。



Windows® Aero™ インターフェース



Windows フリップ 3D

■各種ジャンルのネット映像を、リモコン^{*3}で手軽に楽しめる「メディアオンライン」

Windows Media Centerの専用コンテンツへ、リモコンで手軽にアクセスできます。映像や音楽のダウンロード、ネットショッピングなどの操作もリモコンを通して行えるので、快適で便利なオンラインサービスの利用が可能です。

^{*3} NXシリーズ、NB55U/Dにリモコンを標準添付。その他の機種では、マウス、キーボード等での操作になります。

■気軽に手書きでパソコンを操作できる「Tablet テクノロジー」(LOOX Pシリーズ)

入力の精度や文字認識率を高め、パソコンをますます使いやすい、身近なものにします。



トップ画面



専用コンテンツが盛りだくさん！

^{*}これらのサービスをご利用になるには、インターネットに接続できる環境が必要です。（ブロードバンド環境を推奨します。）ブロードバンド環境ではない方はダウンロード等に時間がかかる場合があります。
^{*}音楽配信サイトから取り込んだ楽曲など、著作権保護されたデータのCDへの書き込みは、配信者が制限あるいは禁止の設定を行っている場合があります。
^{*}映像配信サービスをご利用の際、コンテンツ視聴にはユーザー登録が必要な場合があります。また、コンテンツの配信期間や配信時間は制限される場合があります。なお、お客様のご利用環境によっては映像にコマ落ちがおきる場合があります。

簡単
便利

手書きで広がるパソコン活用

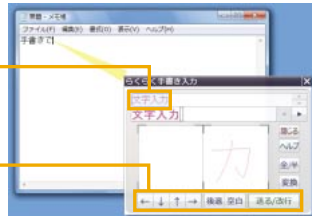
ペン入力で文字や絵をスムーズに書けるフラットポイント・デジタイザ NF75U/V

●文字入力を簡単にする「らくらく手書き入力」

キーボードでの文字入力に不慣れであっても、手書きで簡単に文字入力ができます。

これまで入力した言葉を学習する「予測入力機能」により、さらに入力が簡単に行えます。

改行や文字変換も操作パネルを利用してペン操作で行えます。



●フリーハンド感覚でお絵かきができる「水彩LITE」

多彩な機能を利用して、オリジナリティあふれる作品作りにチャレンジできます。



●手書きメールを送れる「PenPlusパーソナル for FMV」

メールに楽しいイラストや手書きメッセージを貼り付けて送ることができます。



コメントを
入れられる

手書きメール
が送れる



フリーハンド
感覚でお絵描き
できる



手書きで
文字入力
できる

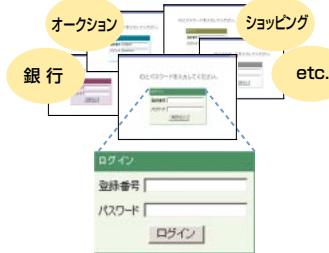
※ これらの作品例はイメージです。
※ 専用ペンでの操作になります。ペンの角度やペン圧によって正しく入力できない場合があります。
※ ソフトウェアによって、ご利用できる機能は異なります。

簡単
便利

指紋センサーで簡単ログイン

Webサイトなどのわずらわしいパスワード認証も指先だけで

指紋センサーで異なる複数のIDとパスワードを一括管理できます。入力画面で指先をスライドするだけで自動入力でき、キーボードによる文字入力の手間がかりません。



Webサイトごとに設定した異なるID/パスワードも…



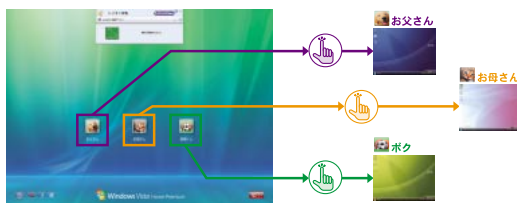
指先をスライドさせるだけで…



各サイトごとのID/パスワードが自動的に入力されます。

自分だけの環境に、指先だけで簡単ログオン

「指紋センサー」を使えば、家族みんなで使うパソコンを簡単に自分専用のパソコン環境に切り替えられます。指先をスライドさせるだけで、事前に設定しておいたメールやインターネットなど自分専用の環境にスムーズにログオンできます。



Windows®のログオン画面で、指をスライドさせるだけで自分のパソコン環境に簡単にログオンできます。



さらに 他の人が使い終わった後、そのまま指をスライドするだけで、簡単に自分のパソコン環境に切り替えられます。※1

見る！
録る！
楽しむ！

さまざまな場所で楽しめるワンセグ放送



写真のパソコンはFMV-BIBLO LOOX T50U/V (左)、FMV-BIBLO NF75U/Vです。

ワンセグ放送を楽しめるBIBLO NF75U/V、NF40U/V、MG50U/V、LOOX T50U/V、LOOX P70U/V

外出先や移動中でもテレビを楽しめる

地上デジタル放送の携帯・移動体向けサービス「ワンセグ」に対応。
移動中でも映像が乱れにくく、外出先でもテレビを視聴できます。

アナログ放送の場合

通信状態により画質が低下する場合があります。



ワンセグ放送の場合

移動中でも映像が乱れにくい



※ 違いをわかりやすくしたイメージです。

テレビ番組の録画もできる

視聴中の番組は、「録画ボタン」をクリックしてハードディスクに長時間録画できます。*4 録画した番組は、ライブラリから検索して再生できます。



録画ボタン

※4 連続して録画できる時間は最長3時間です。

インターネットをしながらテレビ視聴ができる


テレビ視聴の子画面を常に前面に表示できる*1ので、インターネットやメールなど他の作業をしながらテレビを楽しめます。*5

*1 サポートページ(<http://www.azby.fmworld.net/support/>)から対応のプログラムをダウンロードしてインストールする必要があります。
*5 ご利用状況によっては映像がスムーズに表示されない場合があります。



利用環境にあわせて受信方法を選ぶ

- **内蔵アンテナ**: 本体にアンテナを内蔵しているためBIBLOを持ち運べば外でもワンセグが見られます。
- **ヘッドホンアンテナ**: 移動中でも快適にワンセグが見られ、ヘッドホンで臨場感あるサウンドを楽しめます。*2
- **RF変換ケーブル**: 屋内で受信感度が悪い場合でもRF変換ケーブルを使って、外部アンテナに接続すればワンセグが見られます。*3



*2 MG50U/V、LOOX P70U/Vのみ。また、LOOX T50U/Vはヘッドホン機能のみとなります。
*3 地上デジタル放送が受信できる環境が必要になります。

録画予約をしてあとでまとめて見る

ワンセグ放送を録画予約することも可能。番組表を利用して、あらかじめ録画しておきたい番組やくり返し見たい番組の予約にも対応できます。



*画面はハメコミ合成です。*利用場所や電波受信状況により、映像や音声の乱れ、受信できなくなったりする場合があります。
*地上デジタル放送やワンセグの詳細は社団法人地上デジタル放送推進協会(D-P.A)のホームページ(<http://www.d-pa.org/>)をご覧ください。

ワンセグとは？

「ワンセグ」は、地上デジタル放送1チャンネルあたりの帯域(6MHz)を13のセグメントに分けたうちの、1セグメントを利用して提供される携帯・移動体向け放送サービスです。通常のテレビと違い、移動しながらでもテレビ映像が乱れにくく、外出先などで楽しめます。また、地上デジタル放送と同じく、番組に関する情報を配信するデータ放送の受信が可能です。2006年4月1日から、東京・大阪・名古屋の3大都市圏をはじめとする地域でサービスが開始されています。

見る！
録る！
楽しむ！

地上デジタル放送を楽しむために



地上デジタル放送を楽しめるBIBLO NXシリーズ、NB55U/D

地上デジタル放送で楽しさが広がる

*画像はイメージです。

Point! 1 高画質

映像が二重に映る**ゴースト障害を解消**し、**高精細な映像**を楽しめます。



アナログ放送 デジタル放送
※効果はイメージです。

Point! 2 高音質

音声データもデジタルで受信するので、ノイズが少なく**音楽CD並みの高音質**で楽しめます。



Point! 3 データ放送

天気予報や交通情報など、暮らしに役立つ**情報を簡単に取得**できます。



Point! 4 双方向サービス

クイズ番組やアンケート番組の参加、テレビショッピングなどが気軽に楽しめます。



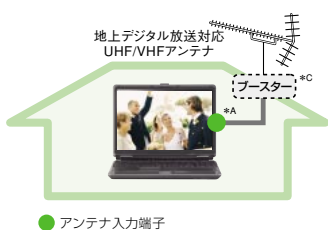
* 本サービスを利用するには、インターネットサービスプロバイダや回線業者との契約が必要となります。

\\その他、チャンネル数が大幅に増え、充実したコンテンツをお楽しみいただけます/

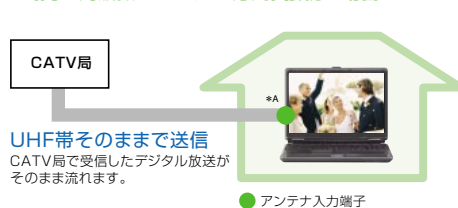
地上デジタル放送をご覧いただく前にまずは確認



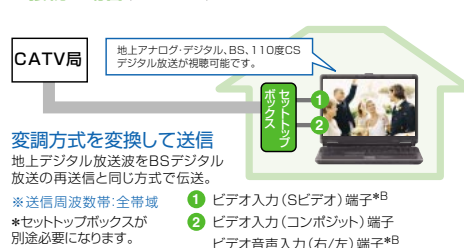
■アンテナ接続の場合



■ケーブルテレビ（同一周波数バスルー方式）接続の場合



■ケーブルテレビ（トランスモジュレーション方式）接続の場合（NXシリーズ）



※上記の図は、代表的な接続例のイメージです。

*A:ご利用の際は標準添付のRF変換ケーブルが必要です。

*送信周波数帯:UHF
※周波数変換バスルー方式には対応していません。

*B:コピー制御信号が含まれる場合、録画はできません。 *C:ご利用の環境によってはブースター、またはアッテネーターが別途必要になる場合があります。

地上デジタル放送のコピー制御について

地上デジタル放送の番組は、「1回だけ録画可能（コピーワンス）」のコピー制御信号を加えて放送されています。コピー制御に伴い、デジタル放送を視聴・録画するためには、受信機器に「B-CAS（ピーカス）カード」を挿入する必要があります。

コピー制御の仕組みに関する一般的なお問い合わせは

コピー制御お問合せセンター TEL:0570-000-288（受付時間:10時～20時）

※ B-CASカードは、NXシリーズ、NB55U/Dに標準添付しています。

Point!

- ケーブルテレビご利用の場合は、必ず事前にご契約のケーブルテレビ会社に同一周波数バスルー方式であることをご確認ください。
- ご利用の環境によっては、アンテナケーブル（別売）の他に、分配器、分波器、混合器、ブースター、アッテネーターなどが別途必要になる場合があります。

分配器：屋内のアンテナ接続口が1つしかない場合、複数のテレビやテレビチューナー・搭載パソコンを接続するときに使用します。必要に応じてアンテナ分配器を使用してアンテナケーブルを接続してください。

分波器：屋内の1つのアンテナ接続口から、UHF、VHF、BS-CSなど、複数の放送信号が混合して出力されているような場合に使用します。場合によっては「BS-CS出力側通電型」の製品が必要です。

混合器：UHF、VHF、BS-CSなど、複数の放送信号を1本の線に混合するための機器です。地上デジタル放送と従来のUHF アナログ放送を混合する場合に必要です。地域によって必要な混合器が異なります。

ブースター：弱い電波を増幅して受信できるようにするものです。

アッテネーター：強い電波を減衰して受信できるようにするものです。

- アンテナ接続の場合はUHFアンテナを地上デジタル電波塔に向けてください。
- デジタル放送は通常のアナログ放送の環境のままで利用できない場合があります。

見る！
録る！
楽しむ！

FMVで快適テレビ機能



地上
アナログ



地上デジタル放送を楽しめるBIBLO NXシリーズ、NB55U/D

地上アナログ放送を楽しめるBIBLO NXシリーズ

写真のパソコンはFMV-BIBLO NX95U/Dです。

いつも見ている番組を見逃さない 「いつもの番組™」機能

デジタル放送 アナログ放送

視聴履歴（曜日/時間帯/チャンネル）を蓄積して、傾向を分析。いつも見ている番組を見逃さないようにお手伝いします。※1

- ◆「DigitalTVbox」を起動すると、同じ曜日・時間帯によく見るチャンネルを表示。
- ◆「DigitalTVbox」で、いつも見ている番組とは別の番組を見ている時、インターネットをしている時などに、放送時間が近づくと、お知らせを表示します。



よく見ている番組の
1分前にお知らせ!!



※1 「DigitalTVbox」がタスクトレイに常駐していないと働けません。

パソコンで作業しながら テレビを見られる

デジタル放送 アナログ放送

「ウィンドウ表示」に対応し、マウス操作でウィンドウの大きさや配置を自由に変更可能。コントロールパネルでも操作できるのでインターネットやメールをしながら、テレビを楽しむことができます。※2

※2 インターネット画面に表示される内容によっては、テレビの映像がスムーズに表示されない場合があります。また、動画を再生・編集するソフトウェアとの併用はできません。



テレビ画面 コントロールパネル インターネット画面

見やすく、簡単に録画予約できる 「電子番組表予約」

デジタル放送 アナログ放送

新聞のテレビ欄のように見やすく、番組を選ぶだけで簡単に録画予約できて番組名も自動的に入力されます。また、NXシリーズでは、デジタル放送/アナログ放送の番組表を簡単に切り替えることができます。



■番組が延長しても逃がさず録画できる「スポーツ延長録画」

録画予約した番組の前にスポーツ中継など放送時間延長予定の番組があると、録画時間を自動的に変更。予定した番組が繰り下げ放送されても逃がさず録画できます。※12

※12 アナログ放送では、19時から21時の間に放送予定があり、ジャンルがスポーツで番組情報内に延長の可能性を示すキーワードが含まれる番組が延長の対象となります。一部の番組では、スポーツ延長録画機能が働かない場合があります。

録画したい番組が重なっても大丈夫！ 「ダブル録画」機能

※NX95U/D、NX90U/Dのみ

録りたい番組が重なっても地上デジタル放送1番組と地上アナログ放送の1番組を同時に録画できます。※3

※ 図はイメージです。



※3 地上デジタル放送2番組、地上アナログ放送2番組の同時録画はできません。

⇒P.34の「地上デジタル放送対応モデルご購入前のご注意」もあわせてご確認ください。

目的に合わせてデジタル放送を残せる『移動（ムーブ）』&『ダビング』機能

デジタル放送

FMVなら、ハードディスクに録画した番組を2つの方法でBlu-ray Disc (NX95U/Dのみ) またはCPRM対応のDVD-RAMに保存できます。*6



HD画質で
ハードディスクへ録画



Blu-ray Discなら
HD画質のまま
保存できます。

*4 DVD-RAMにはSD画質に変換されます。また、パソコンでDVD-RAMを再生する場合は、「WinDVD™」をご使用ください。
*5 ダビングは録画予約時に指定する必要があります。またダビング指定の予約録画は1番組のみとなります。ダビング後、ハードディスクに残った録画データのムーブや再度のダビングはできません。
*6 BD-RE、BD-R DLに対応。また、「DigitalTVbox」でデジタル放送をBlu-ray DiscまたはDVD-RAMに保存する場合、すでに録画番組以外のデータが入っているときは追記できません。録画番組データのみが入っている場合は追記できます。

▶ 移動（ムーブ）機能



移動

録画した番組データがパソコンから
Blu-ray DiscまたはDVD-RAMに移動

Blu-ray DiscまたはDVD-RAMに保存すると*4ハードディスク内のデータは消去されるので、**気になる番組をどんどん録画したい方におすすめです。**

▶ ダビング機能*5



ダビング

Blu-ray DiscまたはDVD-RAMに保存
(ダビング後も録画した番組はパソコンに残ります)

ハードディスクに保存したデータを残したまま、1回だけBlu-ray DiscまたはDVD-RAMにも保存できる*4ので**大事な番組はパソコンにもDVDにも残しておきたい方におすすめです。**

3Dビューで簡単に検索！ 「3D MediaSurfing」

デジタル放送

アナログ放送

録画したテレビ番組などの映像コンテンツを3Dビューで表示する「3D MediaSurfing」。気になる番組をどんどん録画しても、曜日やジャンルをもとにお目当ての番組を簡単に検索&再生することができます。また、NXシリーズなら地上デジタル放送と地上アナログ放送の番組をまとめて管理できます。



便利な機能がこんなに充実

- **タイムシフト機能**: 視聴中のテレビ番組を一時停止したり、もう一度見たいシーンに戻ったりすることができます。 アナログ放送
- **ファインワイド**: 4:3画面のテレビ映像を16:9のワイド画面に違和感なく画面いっぱいに表示できます。 アナログ放送
- **巻き戻し録画**: 最大90分まで戻って録画ができます。 アナログ放送
- **DVD-RAM直接録画機能**: リアルタイムで録画するので番組終了と同時に、番組が録画されたDVD-RAMを完成させられます。 アナログ放送
- **レジューム再生**: 途中で再生をやめた番組も続きから見られます。 アナログ放送 デジタル放送
- **追っかけ再生**: 録画中の番組でも、録画終了を待たずに最初から見られます。 アナログ放送
- **早見再生**: 録画した番組を聞きとりやすい音声のまま1.3倍速で再生できます。 アナログ放送
- **ゆっくり再生**: 早口のセリフなどでも聞きとりやすいよう再生速度を0.8倍速にできます。 アナログ放送
- **携帯電話で再生**: 録画した番組をSDメモリーカード (miniSDカード、microSDカード*7) に保存して携帯電話で楽しめます。*8 アナログ放送

*7 miniSDカード、microSDカードをお使いの際は、直接装着できませんので、別途専用のカードアダプターが必要となります。
*8 動画の変換条件によっては映像がスムーズに再生できない場合があります。

AVコンテンツをすぐに楽しめる「インスタントMyMedia」

*NXシリーズのみ

BIBLOがテレビ、HDD/DVDレコーダ、CDプレーヤーに早変わり。Windows®を起動させずに、すぐにテレビ (アナログ放送) を視聴・録画できます。さらに、録画番組、音楽データ、音楽CDやDVDもすばやく再生できます。大きなメニュー画面からAV機能をすぐに楽しめます。



電源オフの状態から

すぐにテレビがつく！

■ インスタントMyMediaでできること。

- **テレビ (アナログ放送) の視聴**
- **テレビ (アナログ放送) の録画**
ハードディスクに録画する*9
DVD-RAMに直接録画する*10

*9 6時間以上連続して録画を行うことはできません。
*10 作成したDVD-RAMは、「インスタントMyMedia」と「WinDVD™」での再生のみ対応します。また、「インスタントMyMedia」では5倍速以下のDVD-RAMディスクをご使用ください。

- **DVDの再生**
- **音楽CDの再生**

- **録画したテレビ番組の再生**

- **音楽ファイルの再生***11

*11 対応しているフォーマットはMP3、WMA、WAVです。著作権保護機能のついたデータの再生はできません。




音楽、映像、静止画データは、データ形式やファイルによっては再生できない場合があります。「インスタントMyMedia」で地上デジタル放送、CS放送、BS放送をご覧になるには、対応したチューナーなどの外部接続が必要になります。

*画面はハズミ合成です。*機種により、機能が異なります。*映像の編集・複製 (データ形式の変換を含む) などは、お客様個人またはご家庭内で楽しむ目的のみ行うことができます。*テレビをご覧いただくためには、外部アンテナをケーブル (別売) でつなぐ必要があります。*「DigitalTVbox」は、BD-R、BD-R DLに対応していません。*「DigitalTVbox」を起動する際は、「Windows® Aero™」以外の設定にしないください。

簡単
便利

AV機能を快適に楽しもう



©USEN CORPORATION/TLIP/©Dice-k-express

写真のパソコンはFMV-BIBLO NX95U/Dです。

AVコンテンツを思いのままに楽しめる「MyMedia」

「MyMedia」は、グラフィカルでわかりやすいメニュー画面からやりたいことを選んでいくだけの簡単操作。リモコン※1を使ってスムーズにAV機能を利用できる、新しいパソコンの使い方がはじまります。



※1 NXシリーズ、NB55U/Dにリモコンを標準添付。
※2 「BeatJam 2007 for FUJITSU」でアーティスト名などをファイルに記録している場合に限りです。
※3 NXシリーズ、NB55U/Dのみ。 ※4 NB55U/Dは地上デジタル放送のみ。

- ミュージック** アーティスト名やアルバム名から選択・再生できます。※2
- フォト** 選択した写真データを表示。多彩な効果を使ったスライドショーを楽しめます。
- ビデオ** デジタルビデオからパソコンに取り込んだ映像を再生できます。
- DVD** DVDやBlu-ray Disc (NX95U/Dのみ) を再生します。
- テレビ** 「DigitalTVbox」を起動し、テレビ (デジタル/アナログ放送) の視聴や録画を楽しめます。※3 ※4
- 録画番組** 録画したテレビ番組を楽しめます。※3 ※4
- ネットテレビ** 映像配信サービス「GyaO」や「@nifty動画」をリモコン操作で楽しめます。※3
- インターネット** インターネットをリモコン操作で閲覧できます。※3

■使いやすい機能が満載!!

●どのページを表示しているのかがわかりやすい

自分がどのようにして現在のページまでたどり着いたのかの履歴を表示することで操作性/検索性が向上しています。また、次のページの情報も画面右に表示されるので、検索がさらに快適に行えます。



●マウスやキーボードでも操作がかんたん

リモコンが添付されていないパソコンでも、マウスやキーボードの上下左右キーとEnterキーを使って、快適にAVコンテンツを楽しめます。



●簡単にトップページに戻ることができる

MyMedia内のどのページからでも、リモコン※1の「MyMedia」ボタンを押せば、簡単にトップページに戻ることができます。



MyMediaボタン

トップページに

※1 NXシリーズ、NB55U/Dにリモコンを標準添付。

●リモコン操作をサポートする「リモコンガイド」

画面下部の「リモコンガイド」で操作可能なメニューを表示してくれるため、操作に迷いません。



ネットテレビ



リモコンでネットテレビを楽しむ。

*NXシリーズ、NB55U/Dのみ。

テレビを見ているときのように、リモコン操作で映像配信サービスのチャンネル(ジャンル)の選択ができます。

『GyaO』や『@nifty動画』^{※6}の配信動画を視聴しているときの再生/停止の操作もリモコンで行えます。

※6 『@nifty動画』は一部の番組のみ対応。



*インターネットに接続できる環境が必要です。(ブロードバンド環境を推奨します。)ブロードバンド環境でない方はダウンロード等に時間がかかる場合があります。*コンテンツ視聴にはユーザー登録が必要です。また、コンテンツの配信期間や配信時間は制限される場合があります。なお、お客様のご利用環境によっては映像にコマ落ちが起きる場合があります。

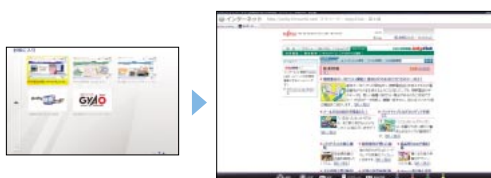
インターネット



リモコンでインターネットを楽しむ。

*NXシリーズ、NB55U/Dのみ。

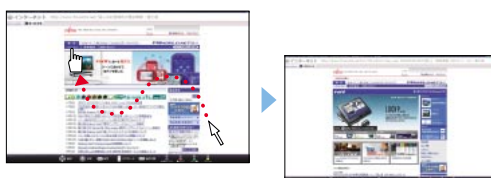
お気に入りの登録されたページにアクセスできます。



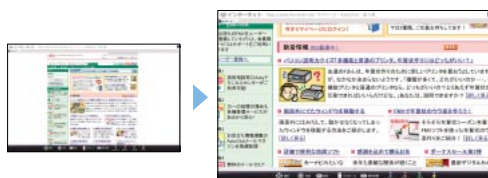
ページのスクロールもリモコン操作で快適に行えます。



ページ内のマウスカーソルの移動・決定もリモコンでできます。

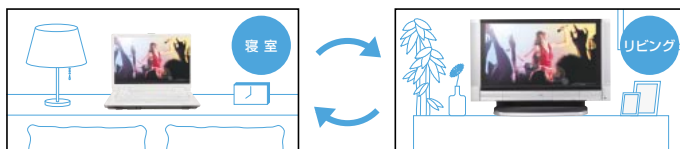


ページの拡大表示や縮小表示もリモコン操作でできます。



家中のAVコンテンツをみんなで楽しめる

「MyMedia」は家中のFMVに保存してある映像・音楽・写真を共有できる^{※5}ので、例えば自分の部屋のBIBLOで、リビングのDESKPOWERで録画したテレビ番組(アナログ放送)を楽しめます。



AVコンテンツが共有できる

※5 「MyMedia」のネットワーク機能をご使用になる場合は、「MyMedia」がインストールされている2004年冬モデル以降のFMVシリーズが必要です。また、リモコン添付のパソコン以外では、リモコンの使用はできません。

*画面はハメコミ合成です。*機種により、機能が異なります。*音楽や画像などの著作物は著作権法で保護されています。音楽の録音・複製(データ形式の変換を含む)や画像の複製(データ形式の変換を含む)などは、お客様個人またはご家庭内で楽しむ目的でのみ行うことができます。音楽や画像をネットワーク上で配信するなど、上記の目的を超える場合は、著作権者の許諾が必要です。*音楽、映像、静止画データは、データ形式やファイルによっては再生できない場合があります。*テレビをご覧いただくためには、外部アンテナをケーブル(別売)でつなぐ必要があります。

Windows Vista™

フラットベド・デスクトップ・ラップトップ・モバイル・デジタルカメラ・デジタルビデオカメラ・デジタルビデオカメラ・デジタルビデオカメラ

ウェブ放送

デジタル放送/アナログ放送

AV機能

ネットテレビ

映像・写真活用/音楽

安心ソフト

見る！
楽しむ！

ネットテレビを楽しむ



©USEN CORPORATION/TLIP/
©Dice-k-express
写真のパソコンはFMV-BIBLO NB50Uです。

インターネットから映像をストリーミング再生！

映像配信サービスを利用すれば、放送時間が決められているテレビ番組とは違い、見たいときに見たい番組を視聴できます。話題のドラマ、昔なつかしのアニメや最新のニュースなど多彩なジャンルの番組が好きなときに思いのまま楽しめます。*1,2

■映像コンテンツが満載！！

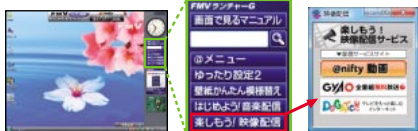
@nifty「@nifty動画」

アニメから韓流、名作映画まで！
レンタルビデオより便利で簡単！
<http://douga.nifty.com/>



映像配信サービスに簡単アクセス。

Windowsサイドバー上の「FMVランチャーガジェット」から、映像配信サービス／音楽配信サービスに簡単にアクセスできます。また、音楽配信サービスは解説や紹介も見ることができます。



■多彩なコンテンツが勢揃い！

完全無料パソコンテレビ「GyaO」

家族みんなが24時間好きなときに映像コンテンツを楽しめます。
<http://www.gyao.jp/>



©USEN CORPORATION/TLIP/©Dice-k-express

*画面はハメコみ合成です。*1 インターネットに接続できる環境が必要です。(ブロードバンド環境を推奨します。)ブロードバンド環境でない方はダウンロード等に時間がかかる場合があります。*2 コンテンツ視聴にはユーザー登録が必要です。また、コンテンツの配信期間や配信時間は制限される場合があります。なお、お客様のご利用環境によっては映像にコマ落ちが起きる場合があります。

FMVをお買い上げいただいた方におトクな特典! @nifty

光ファイバー

@niftyが実施中の
おトクな
キャンペーン!



10,000円
キャッシュバック!!! *1

ADSL

@niftyが実施中の
おトクな
キャンペーン!



5,000円
キャッシュバック! *1

▶ **対象者** FMV2007年春モデル購入者で、2007年6月30日までに光ファイバー/ADSLに新規加入をし、お申し込み日から1年以内に開通した方。

*1 キャッシュバック特典分は、開通7ヶ月後の月末日に郵便小為替をご登録住所あてに郵送いたします。キャッシュバック特典はお客様のご都合でお受け取りになれず弊社に戻ってきた場合、次月お送りいたします。再度お受け取りいただけなかった場合、キャッシュバック特典の権利は失効いたしますのであらかじめご了承ください。

*すでに@nifty会員の方も対象です。

*キャンペーン詳細は、本体に同梱の@nifty入会マニュアル、特典のご案内チラシをご確認ください。
本キャンペーン特典は、@nifty入会マニュアル、特典のご案内チラシに記載のお申し込み方法にて入会された場合にのみ適用となります。

▶ @niftyが実施中のおトクな特典やFMVならではの特典、また総額費用などの最新情報はこちらをご覧ください。

<http://www.nifty.com/azby/fmworld/>

▶ お問い合わせ先

@niftyブロードバンド導入ご相談窓口

通話料
無料

0120-50-2210

ゴー! ニフティ

受付時間 毎日9:00~22:00
携帯電話・PHS着信可

*記載されている内容は2007年2月現在のもので、予告なく変更されることがあります。

つくる

映像・写真の取り込み/加工

パソコンに映像を取り込んでオリジナルDVD作成。(LOOX P70U/Vを除く)

取り込む




※1 LOOX Tシリーズは非搭載。

管理

編集/保存

「DVD MovieWriter 5 for FUJITSU」※1を利用して動画データの管理/編集/DVD保存が簡単に行えます。



ハードディスクに保存した映像を一覧で表示するので、編集したい映像をすぐに見つけられます。



DVD完成!

余分なシーンをカットするなど自由に編集できます。

デジタルカメラの写真でオリジナル作品づくり。

取り込む

加工

撮影した写真は各種メモリーカードを直接装着するだけで簡単に取り込めます。※1



ダイレクト・メモリスロット

■オリジナルアルバム作り

■オリジナルポストカード作り



*機種により、搭載ソフトウェアが一部異なります。P.29～30の「ソフトウェア一覧」をご確認ください。*機種により、対応メモリーカードが異なります。詳しくはP.31～33をご確認ください。*携帯電話、デジタルカメラ、SDメモリーカード、メモリースティック、xD-Pictureカードなどは別売となります。また、ご購入の際は接続の可否、追加オプションの有無をご確認ください。 ※1 SDメモリーカード、メモリースティック、xD-Pictureカードの同時使用はできません。miniSDカードやmicroSDカード、メモリースティックDuoをお使いの際は、直接装着することはできませんので、別途専用のカードアダプターが必要となります。

録る! 楽しむ!

音楽を楽しむ

インターネット上の音楽配信サイトから簡単にダウンロード(購入)。※1パソコンに取り込んだ音楽データは、ポータブルデジタルオーディオプレーヤーに転送したり、SDメモリーカード(miniSDカード、microSDカード※2)に保存して携帯電話などで楽しめます。※3,4

音楽配信サイトから購入

FMVで音楽を聴く

デジタルオーディオプレーヤーで持ち出す



ジャンル分けや曲順など自由に編集できます



オリジナルCDを作成



*データの編集・複製(データ形式の変換を含む)などは、お客様個人またはご家族で楽しむ目的でのみご利用ください。*音楽配信サイトから取り込んだ楽曲など、著作権保護されたデータのCDへの書き込みは、配信者が制限あるいは禁止の設定を行っている場合があります。*デジタルオーディオプレーヤーなどは別売です。 ※1 インターネットに接続できる環境が必要です。(ブロードバンド環境ではない方はダウンロード等に時間がかかる場合があります。 ※2 miniSDカードやmicroSDカードをお使いの際は、直接装着することはできませんので、別途専用アダプターが必要となります。 ※3 音楽配信サイトからの楽曲の購入、デジタルオーディオプレーヤーへの転送には、別途専用ソフトウェアのインストールが必要な場合があります。 ※4 音楽配信サイトによって、音楽データ形式、対応ソフトウェア、対応デジタルオーディオプレーヤーが異なります。詳細は各音楽配信サイトにてご確認ください。

安心

安心感

が違ふFMVのサポートソフト

FMVなら、万一に備えて、大切なデータはもちろん、インターネットやEメールの設定などご利用環境を保存・復元することができます！※1 また、大事なデータのバックアップや消去にも気を配った機能を搭載しています。

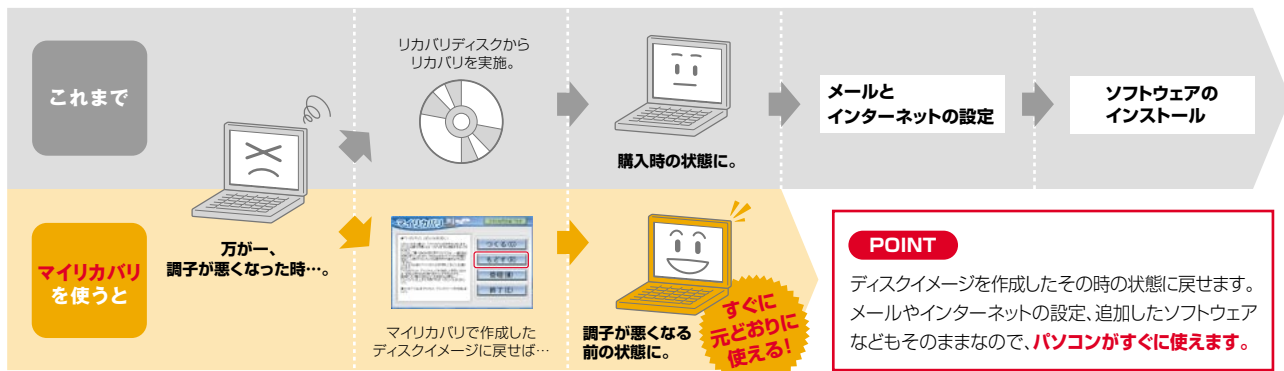
※1 OSやソフトウェア上での不具合の場合。ハードディスクなどハードウェアの物理的な不具合や故障は別途修理が必要になります。

「トラブル解決ナビ」で安心パソコンライフ。

■マイリカバリ 現在のご利用環境を保存、復元します。

インターネットやEメールの設定や追加したソフトウェアなどをハードディスクやDVDに保存することが可能です。※2 万が一、リカバリが必要になったときも、事前にマイリカバリで作成したディスクイメージを使ってその時のご利用環境まで復元することができるので安心です。


※2 LOOX P70U/V はDVDに保存できません。



■かんたんバックアップレスキュー

OSが起動できなくてもバックアップできるので安心!

OSが起動しなくなった場合は、リカバリする前に「かんたんバックアップレスキュー」機能で必要なデータを退避させることができます。※3



※3 全てのデータのバックアップができるわけではありません。利用環境によっては使えない場合があります。

■ハードディスクデータ消去

パソコンを廃棄・譲渡する際に、データ流出のトラブルを回避する「ハードディスクデータ消去」を搭載。従来の1回消去方式に加え、米国国防総省 (DoD) 方式を採用し、固定値2回、乱数1回の計3回データを上書きすることにより、第三者によって個人データを復元/悪用されることを防ぎます。

※ご使用になつていないBIBLOを廃棄・譲渡する際には、お客様の責任でハードディスクに記憶された全データを消去することを強く推奨します。(詳細は、http://www.fmworld.net/annc/hdd/index.htmlをご覧ください。)


※ハードディスクに記憶された全データの復元が完全にできなくなることを保証するものではありません。

■ハードウェア診断

パソコンの調子がおかしいと思ったら、すぐに診断。パソコンの中のハードウェアに何か不具合が無いかな診断します。

■FMかんたんバックアップ

万一に備えてのデータなどのバックアップもスピーディー&簡単にとれます。



「FMかんたんバックアップ」を起動!



項目と保存先を選ぶだけの簡単操作。バックアップもスピーディー!

■PC乗換ガイド



古いパソコンから新しいパソコンへ設定やデータを移行できます。パソコンの買い替え時に便利です。


「リカバリ&ユーティリティディスク」が標準添付だから安心!

ハードディスクにリカバリデータを保存していないため、データを消してしまう心配がありません。また、普段使わないリカバリデータをハードディスクに保持しないので空き容量をたっぷりと使えます。もちろん、リカバリディスクを作成する手間がかかりません。

FMVなら
リカバリディスクを添付

リカバリデータをハードディスクに内蔵している場合

■ハードディスクの様子 (イメージ)



※機種ごとのハードディスク空き容量については、P.37～38でご確認ください。

多彩なセキュリティ機能であなたのパソコンをガード!

●2種類のインターネットセキュリティソフトを用意。※4、5

「Norton Internet Security™ 2007」と「ウイルスバスター™ 2007トレンド フレックス セキュリティ」の2種類から使いなれたソフトを選択できます。

※4 ご利用いただけるセキュリティソフトは「Norton Internet Security™ 2007」か「ウイルスバスター™ 2007トレンド フレックス セキュリティ」のいずれかとなります。

※5 無償サポートと無償アップデートの期間は、本ソフトウェア使用開始から90日間です。



●BIOSパスワード

OSの起動およびBIOSの設定変更をパスワードで制御。誤ったパスワードを3回入力すると警告音を発し、第三者の不正利用を防ぎます。

●ハードディスクパスワード

ハードディスクに直接パスワードを設定し、起動時に照合します。パソコンの盗難や紛失による情報漏洩や不正使用を防止します。