

2009年 春モデル

2008.12

# F M V

D E S K P O W E R / T E O

FUJITSU

THE POSSIBILITIES ARE INFINITE



WHITE



BLACK



本カタログ掲載製品の価格には、配送・アンテナ・設置調整費等は含まれておりません。

美しさに包みこまれた性能。



NEW  
DESIGN



F  
SERIES

好きなところで自由に使う、  
省スペースを追求した新スタイルPC。



GOOD  
DESIGN



ダビング10対応 (F/C70D)

Windows Vista® Home Premium搭載

TEO  
SERIES

いろいろなテレビとつながり、画面サイズを選ばない  
レコーダーとしても使えるエンターテインメントPC。



GOOD  
DESIGN



ダブル  
録画

Blu-ray

ダビング10対応

Dixel HD

Windows Vista® Home Premium搭載

(TEO/C90D)



Windows Vista®  
Home Premium

Enjoying Digital Media with Windows Vista®

Windows Vista®なら、写真、音楽、ビデオはもちろん、テレビも最高の画質で楽しめる。もうあの瞬間を逃さない。



CE  
SERIES

高性能と拡張性を備えた  
ハイスペックPC。

Windows Vista® Home Premium搭載



LX  
SERIES

液晶テレビ・レコーダー・高性能PCが  
一つになった省スペース一体型PC。



ダビング10対応

Windows Vista® Home Premium搭載

(LX/C90D)

## INDEX

● F SERIES .....	P.03
● LX SERIES .....	P.07
● CE SERIES .....	P.09
● TEO SERIES .....	P.11
Windows Vista® .....	P.14
FMVおすすめポイント .....	P.15
FMVテレビ機能 .....	P.17

FMVでできること .....	P.19
FMVなら安心 .....	P.21
ソフトウェア .....	P.25
仕様一覧表 .....	P.27
エコロジー・オプション(周辺機器) .....	P.30
まるわかり一覧 .....	P.31
ラインナップ .....	P.33

\*機種により機能が異なります。P.27～29でご確認ください。\*裏表紙の「デジタル放送対応モデルご購入前のご注意」もあわせてご確認ください。\*画像はハメコミ合成です。

# F

series



GOOD  
DESIGN

グッドデザイン賞受賞

F/C70D

好きなところで自由に使う、  
お気に入りの場所で地デジを楽しむ。



その他のおすすめポイント

最新 テクノロジー	無線LAN	ダイレクト・ メモリースロット	録画ランプ	画面オフボタン	ランプオフ	おやすみ ディスプレイ	かんたん接続	ワンタッチボタン付 キーボード	MADE IN JAPAN	便利リモコン
--------------	-------	--------------------	-------	---------	-------	----------------	--------	--------------------	------------------	--------

詳しくは P.15



## □ 地デジを楽しむための多彩な機能 (詳しくはP.17)

### 地上デジタル放送を高画質で楽しめる



19型ワイドの大画面で地上デジタル放送が楽しめます。さらに「画質設定ユーティリティ」によりコントラストと彩度が最適に調整されるので、あざやかな映像で楽しめます。

\* 裏表紙の「デジタル放送対応モデルご購入前のご注意」もあわせてご確認ください。

### ハードディスクレコーダーとしても使える ダビング10対応

地上デジタル放送(デジタルハイビジョン放送)をハードディスクに最大約58時間録画することができます。ダビング10にも対応しているので、DVD<sup>\*1</sup>に録画番組を保存することもできます。

\*1 CPRM対応のDVD-R、DVD-RW、DVD-RAM。

### テレビがもっと楽しくなる「おすすめ自動録画」


過去に予約録画した番組から嗜好を学習し、FMVが自動的に好みにあった番組を録画します。いままで気づかなかった番組に出会える便利な機能です。

(詳しくはP.18)

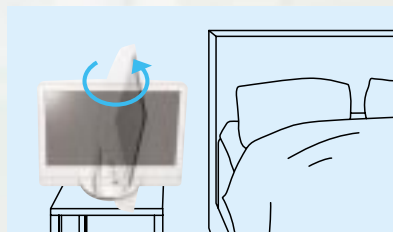
## □ 使っても、眺めても、心地よいスマートなデザイン

### 自由な設置を可能にするコンパクトデザイン

直径わずか211mmの丸いフットプレートと幅465mmのコンパクトボディが、自由な設置環境を実現します。



### 画面を最適なポジションに調整できる「スイーベル・チルト・ハイト」機能



\* 左右各80°、後ろに15°、下に20mm調整できます。

### 後ろから見てもすっきり美しいステンレス素材とスノーホワイトの調和



ACアダプタも、本体にあわせてスノーホワイトにしています。

## □ 快適に使いこなすための優れた性能

### 高性能デュアルコアCPU「インテル® Core™2 Duo プロセッサー」と「高速DDR3メモリ」で「Windows Vista®」が快適動作

最新の45nmプロセスで製造された「インテル® Core™2 Duo プロセッサー」と2GBのデュアルチャネル対応DDR3メモリで快適に動作します。 (詳しくはP.15)

### スリムなボディに大容量ハードディスクを搭載

スリムなボディに約500GBの大容量ハードディスクを搭載。地デジの録画番組や写真をたっぷり保存できます。

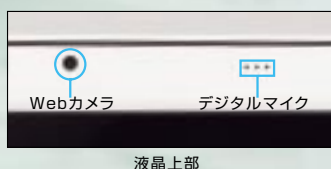
### 最大規格値300Mbpsの高速無線LAN「IEEE 802.11n ドラフト2.0」対応で、インターネットの映像もワイヤレスで高速に楽しめる

(詳しくはP.15)

## □ PCの楽しさが広がる

### インターネットで「テレビ電話」が楽しめるWebカメラ&デジタルマイク

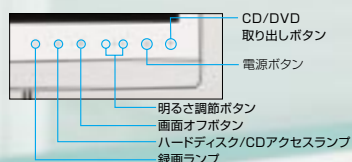
液晶上部のWebカメラとデジタルマイクでインターネットを使用したテレビ電話が楽しめます。また、標準搭載のソフトウェア「CyberLink YouCam 2.0」で楽しいエフェクトを加えた動画や写真を作ることができます。



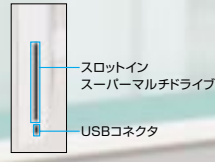
### デジタルハイビジョンビデオカメラの映像を編集できる(AVCHD対応)

デジタルハイビジョンビデオカメラで撮影した映像を取り込み、タイトルを付けたり、シーンのカットや並び替えなどの編集ができます。さらに、AVCHD形式にも対応し、高画質なデータも自在に扱えます。 (詳しくはP.20)

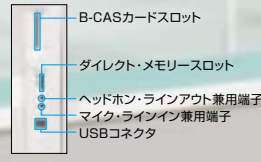
〈前面〉



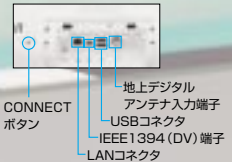
〈右側面〉



〈左側面〉



〈背面〉



\* 仕様の詳細は、P.27～29でご確認ください。\* テレビをご覧いただくためには、アンテナケーブル(別売)の他に利用環境によっては分配器(別売)、混合器(別売)などが必要となります。



いろいろな場所にらくらく置ける、  
スタイルで選べる白と黒の16型ワイド液晶モデル。

地デジが  
見られる2モデル  
NEW DESIGN



FMVFC50TW



FMVFC50TB



その他のおすすめポイント

最新 テクノロジー	無線LAN	ダイレクト・ メモリスロット	録画ランプ	画面オフボタン	ランプオフ	おやすみ ディスプレイ	かんたん接続	ワンタッチボタン付 キーボード	MADE IN JAPAN	便利リモコン
--------------	-------	-------------------	-------	---------	-------	----------------	--------	--------------------	------------------	--------

詳しくは P.15

## □ 使いやすさを追求した、シンプルでスタイリッシュなデザイン

### スタイルで選べる 白と黒の2モデル


清潔感のあるホワイトと落ち着いたブラックの2色のモデルをラインナップ。

### コンパクト&スリムボディで 快適に使える

直径わずか180mmの円形フットプレートが、今までのデスクトップパソコンにない設置環境を実現します。また、A4型のノートパソコンよりも、机の上を広々と快適に使えます。



### 最適なポジションに調整できる 「スイーベル・チルト・ハイト」機能



### デザイン性と機能を両立する タッチセンサー



### ワイヤレスキーボード&マウス

スマートな本体を、使いやすいワイヤレスキーボードとマウスで快適に操作できます。



### ケーブルもすっきりと配線

本体背面のクランプを使用することでケーブルの抜けを防ぎ、すっきりと配線できます。また、ACアダプタもホワイトで統一し本体と調和します。



### 高解像度ワイド液晶搭載

16:9  
対応

16型ワイドの高解像度液晶で、1366×768ドットの広い表示領域が確保できます。また縦横比率16:9なので、地デジやDVDの映画を上下に黒枠が表示されず画面にぴったりなサイズで見られます。

## □ 地デジも視聴でき、スムーズに使いこなせる高性能

### 地上デジタル放送を軽快に視聴できる 「地デジ対応Windows® Media Center」搭載

NEW

詳しくはP.14

使いやすいインターフェースと軽快な動作で地デジが視聴できます。また「画質設定ユーティリティ」で地デジをあざやかな映像で表示します。



- \* 裏表紙の「デジタル放送対応モデルご購入前のご注意」もあわせてご確認ください。
- \* 地上デジタル放送を視聴するには、初回起動時と定期的にインターネットに接続する必要があります。
- \* ハードディスクに一時保存された番組のコピー、移動（ムーブ）、ダビングには対応していません。

### 高性能デュアルコアCPU 「インテル® Core™2 Duo プロセッサー」 と大容量メモリで 「Windows Vista®」が快適動作

デュアルコアCPUと2GBのデュアルチャネル対応メモリで、「Windows Vista®」などのソフトウェアが、よりスピーディーに動作します。

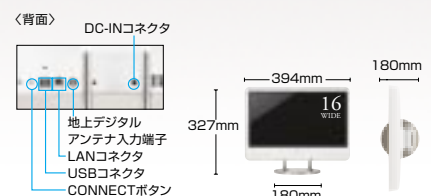
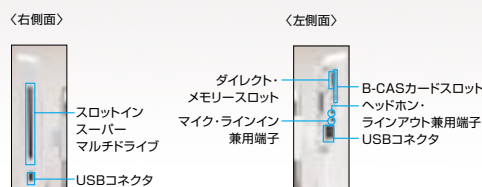
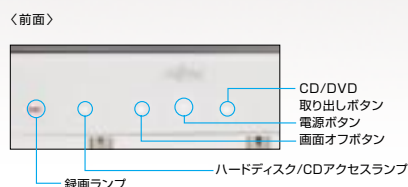
### 最大規格値300Mbpsの高速無線LAN 「IEEE 802.11n ドラフト2.0」 対応で、インターネットの映像も ワイヤレスで高速に楽しめる

詳しくはP.15

### メディアの出し入れが快適な 「スロットインスーパーマルチドライブ」

### こだわりのスピーカー

スリムボディでもサウンドにこだわり、低音域の性能を高めるバスレフ型ボックススピーカーを搭載。スピーカーとパソコンの形状にあわせた音質チューニングの効果で、豊かなサウンドが楽しめます。



\* 機種により機能が異なります。仕様の詳細はP.27～29でご確認ください。\* テレビをご覧いただくためには、アンテナケーブル(別売)の他に、インターネット接続、利用環境によっては分配器(別売)もしくは、混合器(別売)などが必要となります。

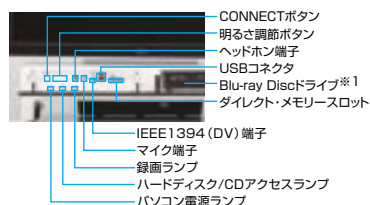
# LX SERIES



LX/C90D

液晶テレビ・レコーダー・高性能PCが  
一つになった省スペース一体型PC。

〈前面〉

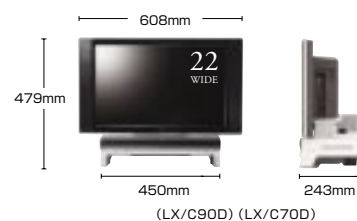
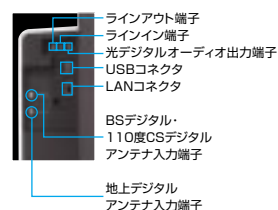


※1 LX/C70Dの場合は、スーパーマルチドライブです。

〈右側面〉



〈左側面〉



## その他のおすすめポイント

最新テクノロジー	無線LAN	ダイレクト・メモリスロット	録画ランプ	画面オフボタン	ランプオフ
おやすみディスプレイ	Blu-ray※2	かんたん接続	ワンタッチボタン付キーボード	MADE IN JAPAN	便利リモコン

詳しくは P.15

※2 LX/C90Dのみ。



## □ 大画面液晶でハイビジョン映像が高画質で楽しめる

(詳しくはP.17)

映像を高精細で  
色あざやかに表現する  
「大画面22型スーパーファインVX液晶」

高音質でデジタル放送を楽しめる。

5.1ch対応アンプ(別売)を光デジタルオーディオ出力端子に接続することで、デジタル放送<sup>\*3</sup>を迫力ある5.1chサラウンドで楽しめます。

\*3 番組によっては5.1chに対応していない場合があります。

地上・BS・110度CSデジタル放送のダブル録画に対応

3つの放送波のダブル録画に対応しているので、見たい番組が重なっても、どの組み合わせでも録画できます。



\* 裏表紙の「デジタル放送対応モデルご購入前のご注意」もあわせてご確認ください。

録画した番組を **タビダ10** 対応  
DVDやBlu-ray Discに保存できる

ディクセル  
「Dixelエンジンボード」で  
映像を高画質化しあざやかに表現

デジタル放送の映像を、高画質化ボード「Dixelエンジンボード」により、さらにあざやかに、映像の細部まで美しさを引き出します。



Dixelエンジンボードなし



Dixelエンジンボード



Dixelエンジンボードあり

\* 効果をわかりやすくしたイメージ(写真)です。

◎デジタル放送に加え、「WinDVD®」で再生するBlu-ray DiscやDVDの映像もあざやかに補正します。

Blu-ray Discの  
大容量を使いこなせる (LX/C90D)

Blu-ray Discの高画質な映像を楽しむのはもちろん、ハイビジョンカメラの映像や録画した番組をハイビジョン画質のまま保存できます。



DVDをBlu-ray Discに集約



自動ではたらく  
便利な機能

(詳しくはP.15)

- ◎おやすみディスプレイ  
予約録画を実行するときに、パソコンの画面を映らないようにします。
- ◎ランプオフ設定  
テレビやDVDなどを視聴するときに、気になるアクセスランプを自動的に消灯します。

## □ 高性能で使いやすいデザイン

最新チップセット  
「インテル® G45 Express」搭載

最新チップセットに内蔵された、グラフィックス・メディア・アクセラレーター「インテル® GMA X4500HD」は、ハイビジョン映像のハードウェア再生支援機能を備え、スムーズなハイビジョンコンテンツの再生を可能にします。

高性能デュアルコアCPU  
「インテル® Core™2 Duo プロセッサー」と「高速デュアルチャンネル対応DDR3メモリ」で快適動作

「インテル® Core™2 Duo E7300 プロセッサー」と2GBの高速デュアルチャンネル対応DDR3メモリで動画の編集、インターネットのストリーミングなど負荷の大きい処理も快適です。


よく使うドライブや  
メモリスロットを前面に配置



ダイレクト・メモリスロット


大画面と省スペースボディー

大画面でも奥行き243mmの省スペースボディーなので、設置場所に柔軟に対応できます。



キーボード収納で  
机の上をすっきり使える

本体の下にキーボードを収納できるので、パソコンを使用しないときは机の上を広く使えます。



パソコンを快適に使える静音設計  
「サイレント・クーリングシステム」

設計からエアフローにこだわり騒音発生を抑えた「サイレント・クーリングシステム」を採用。Blu-ray Disc視聴時<sup>\*4</sup>でも、ささやき声程度の約29dBの静音性を実現します。

\* 測定条件は、ISO7779準拠。なお、使用条件により数値が上がる場合があります。  
\*4 LX/C90Dの場合。LX/C70DはスーパーマールドライブにてDVD視聴時で約28.9dBです。

# CE SERIES

CE/C90  
CE/C50

高性能と  
拡張性を備えた  
ハイスペックPC。



CE/C40

高性能を  
シンプルに使える  
ピュアPC。



その他のおすすめポイント

最新テクノロジー    ダイレクトメモリスロット<sup>※1</sup>    かんたん接続    ワンタッチボタン付キーボード    MADE IN JAPAN    (詳しくは P.15)

※1 CE/C40を除く。



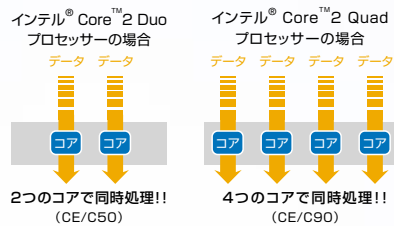
## 「Windows Vista® Home Premium with SP1 正規版」



## 「Windows Vista®」が快適に動作する高性能CPU



消費電力を抑えながら高性能を実現した、製造プロセスルール45nm版、「インテル® Core™2 プロセッサー」を搭載。負荷の大きい処理をパワフルにこなせます。CE/C90ならデュアルを超えるクアッドコアCPUでさらに快適です。



## 「高速DDR3メモリ2GB」搭載

標準メモリを活かして最大4GBまで増設可能です。

## 最新チップセット 「インテル® G45 Express」搭載

最新チップセットに内蔵された、グラフィックス・メディア・アクセラレーター「インテル® GMA X4500HD」は、ハイビジョン映像のハードウェア再生支援機能を備え、スムーズなハイビジョンコンテンツの再生を可能にします。

## AVCHDカムコーダで記録したハイビジョン映像が編集できる

(詳しくはP.20)

## 2画面で快適な使用環境を構築できる 「マルチディスプレイ」対応

ディスプレイをもう1台用意<sup>\*2</sup>すれば、2画面分の作業領域を確保できる「マルチディスプレイ」が利用できます。

<sup>\*2</sup> 別途、アナログRGB端子 (ミニD-SUB15ピン) 接続をサポートしたディスプレイが必要です。  
<sup>\*</sup> 動作確認済みのディスプレイや「マルチディスプレイ」をご利用になる際の注意事項については、(<http://www.fmwORLD.net/fmv/ce/>)に掲載いたします。

## 大画面と省スペースを両立した「22型ワイド・スーパーファインVX液晶」

22型ワイドの大画面ながら狭額縁デザインを採用し、19型ワイド液晶と比べても約5mmの薄型化(当社比)を実現しています。また、「インテリジェントオート」機能により、目にやさしく、消費電力も低減します。



スワイベル機能で画面を見やすい角度に調整できます。

## 「FeliCaポート」標準添付

## グラフィックカードを増設可能な「PCI Express x16スロット」

<sup>\*</sup> 増設条件については、P.28仕様書の注釈<sup>\*54</sup>をご確認ください。  
<sup>\*</sup> 動作確認済みのグラフィックカードについては、(<http://www.fmwORLD.net/fmv/ce/>)に掲載します。当社は、グラフィックカードの動作保証やサポートはいたしません。

## 「Windows Vista® Home Premium with SP1 正規版」



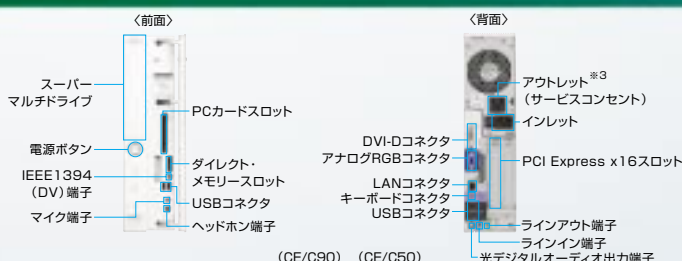
## 高性能の証 「Windows Vista® Premium ロゴ」取得PC



## 高性能デュアルコアCPU 「インテル® Core™2 Duo プロセッサー」と「メモリ2GB」で「Windows Vista®」が快適動作



「インテル® Core™2 Duo プロセッサー E7300」と「メモリ2GB」の組み合わせで、「Windows Vista®」が快適に動作します。



## 目にやさしく消費電力も低減する「インテリジェントオート」機能搭載「19型ワイド・スーパーファインVX液晶」

22型ワイド液晶で好評の「インテリジェントオート」機能を19型ワイド液晶にも採用。周囲の明るさに加え、表示される内容も分析し、明るい画面の時は自動的にまぶしさを抑えるので、目にやさしく、さらに消費電力も低減します。


## パソコンを快適に使える静音設計「サイレントクーリングシステム」

CPUなどの熱を発しやすい部品のレイアウト工夫と、空気の流れを効率的にコントロールすることで、ファンをゆっくり回し騒音発生を抑えます。DVD視聴時でも、ささやき声程度の約28.3dBの静音性を実現します。

<sup>\*</sup> 測定条件は、ISO7779準拠。なお、使用条件により数値が上がる場合があります。

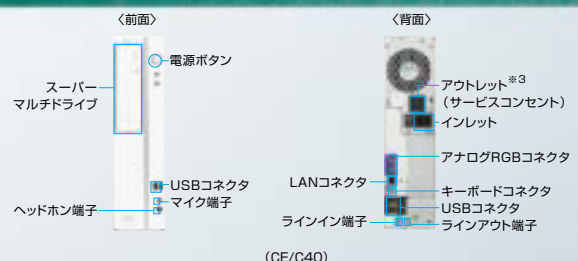
## ディスプレイ電源の消し忘れを防ぐ電源連動「サービスコンセント」

PC本体の電源オフ時と休止時にディスプレイへの電源供給も自動的に停止します。



ディスプレイの電源ケーブル パソコン本体の電源ケーブルを接続 (インレット)  
<sup>\*</sup> CE/C90、CE/C50も対応します。

## シンプルでコンパクトなデザインに横置きもできる柔軟性



<sup>\*3</sup> ディスプレイの電源プラグ以外は接続しないでください。

<sup>\*</sup> 機種により機能が異なります。仕様の詳細はP.27～29でご確認ください。



## □ HDMIケーブル1本でテレビにつなげるライフスタイル

リビングルームからパーソナルルームまで、今お持ちのテレビにHDMIケーブル1本で接続できます。また様々な画面サイズやデザインのテレビにつながるので、ライフスタイルに新しい楽しみ方を提供します。TEOが対応しているテレビは、パナソニック製テレビ「VIERA（ビエラ）」、シャープ製テレビ「AQUOS（アクオス）」、日立製作所製テレビ「Wooo（ウー!）」などです。

●標準添付の1.5m以外のHDMIケーブルをご利用になる場合は、パナソニック製HDMIケーブルをおすすめします。(http://panasonic.jp/cord/hdmi.html)

\* 写真の「ビエラ」は、パナソニック製テレビTH-42PZ800です。パナソニック製テレビについては次のURLをご覧ください。(http://viera.jp) \* 写真の「AQUOS」は、シャープ製テレビLC-65RX5-Bです。シャープ製テレビについては次のURLをご覧ください。(http://www.sharp.co.jp/aquos/index.html) \* 写真の「Wooo」は、日立製作所製テレビUT47-XP770Bです。日立製作所製テレビについては次のURLをご覧ください。(http://av.hitachi.co.jp/tv/)



## □ テレビと連動して便利に使える

### テレビのリモコンのままTEOを操作できる

パナソニック製ビエラリンク対応テレビ「ビエラ」やシャープ製ファミリンク対応テレビ「AQUOS」にHDMIで接続すると、使い慣れたテレビのリモコンのままTEOを操作できます。「ビエラ」なら、「ビエラリンク」ボタンを押し「パソコンを操作する」※1を選ぶだけで、TEOに取り込んだ様々なデジタルコンテンツをテレビのリモコンを使用して楽しむことができます。※2



※1 画像はPZ800シリーズのものです。接続したテレビによって異なる場合があります。  
※2 対応するシリーズについては、次のURLでご確認ください。(http://www.fmworld.net/fmv/teo/)

その他のおすすめポイント


無線LAN	ダイレクト・メモリスロット	Blu-ray※5	イルミネーションLED	ランプオフ	かんたん接続	MADE IN JAPAN	便利リモコン	詳しくは P.15
-------	---------------	-----------	-------------	-------	--------	---------------	--------	-----------

※5 TEO/C90Dのみ

### TEOとテレビの電源オン、オフが連動する「ワンタッチ画面表示」&「電源オフ連動」

#### ■「ワンタッチ画面表示」※3

TEOのリモコンで電源をオンにすると、テレビも連動して電源がオンになりTEOの画面が表示されます。それぞれの電源をオンにする必要がなく、ワンタッチで起動できます。



#### ■「電源オフ連動」※4

テレビのリモコンで電源をオフにすると、テレビはスタンバイ状態になり、TEOも連動してスリープモードになります。

※3 テレビに付属のリモコンではご利用になれません。  
※4 「TEO Utility」で設定をすることで使用できます。  
\* 動作確認済みのテレビについては、随時 (http://www.fmworld.net/fmv/teo/) に掲載いたします。



## □ TEOだからできること

テレビの楽しみ方がもっと広がる。(詳しくは P.18)

リモコンの「おすすめ」ボタンを押せば、おすすめのニュースや好みにあわせて自動録画された番組をTEOが紹介します。

## ●おすすめビデオ

録画履歴から自動的に学習して、好みにあった番組をおすすめします。



あなたの好みの番組を学習して録画

## ●おすすめ

## コンテンツメニュー

おすすめ番組のリストや自動録画された番組を一覧で確認できます。



自動録画された番組を、サムネイルで確認できる

映像や写真の取り込み/編集がかんたん。(詳しくは P.19)

TEOがあれば、ハイビジョン映像や写真を快適に扱えて、写真からミュージックビデオを作成して、接続したテレビの大画面で楽しむことができます。


## ●ハイビジョンビデオ

撮影した映像を取り込んでオリジナルのタイトルを作成したり、チャプター編集が簡単にできます。



## ●写真

メモリーカードを差し込むだけで「マイフォト」が自動起動し、ワンクリックで写真を取り込めます。

地上・BS・110度CSデジタル放送のハイビジョン長時間録画に対応。  
DVDにもキレイに残せる新機能を搭載。

Dixel HD

## ハイビジョン長時間録画を可能にする「Dixel HDエンジン」

新開発のLSI「Dixel HDエンジン」が、デジタル放送のハイビジョン長時間録画(H.264)を実現します。人間の視覚特性の研究結果に基づき、画質劣化が気になりやすい部分(人の顔やゆっくりと動く物体)は圧縮率を低くして高画質を維持し、それ以外の部分を大きく圧縮する、富士通研究所が開発した独自のトランスコードアルゴリズム技術により、長時間録画と高画質を両立します。



\* 内蔵ハードディスクにデジタル放送を録画した後、録画データの画質変換を行うことで長時間録画を可能にします。録画時の画質変換には対応していません。

地上・BS・110度CSデジタル放送の  
ダブル録画に対応

3つの放送波のダブル録画に対応しているので、見たいデジタル放送が重なっても、どの組み合わせでも録画できます。



\* 裏表紙の「デジタル放送対応モデルご購入前のご注意」もあわせてご確認ください。

地上デジタル放送の長時間録画に対応  
ハードディスクに「646時間録画」\*7できる

TEO/C90Dなら約750GBの内蔵ハードディスクに、地上デジタル放送を最大で約646時間\*7録画できます。

\*7 出荷時の状態で録画した地上デジタル放送(約17Mbps)を「超長時間モード(約2.4Mbps)」で画質変換した場合のおよその時間です。映像の解像度は720×480ドットです。

DVD-Rにハイビジョン画質の  
まま2時間保存できる\*6 (AVCREC対応)

ハードディスクに録画した番組をハイビジョン画質のまま、CPRM対応のDVD-RAM、DVD-RW、DVD-Rに保存できます。また、音声も高音質AAC形式の5.1chで保存可能です。4.7GBのDVD-Rでもハイビジョンの高画質と高音質のまま約2時間保存\*6できます。

\*6 「長時間モード(約4.5Mbps)」で画質変換した番組を、CPRM対応のDVD-R(4.7GB)に保存した場合。  
\* DVD-R DL(2層)には対応していません。BS・110度CSデジタル放送を  
ハイビジョン画質のまま  
長時間録画できる「ハイビジョン5倍録り」\*8

BS・110度CSデジタルハイビジョン放送をハイビジョン画質のまま、約5倍録画\*8できます。

\*8 内蔵ハードディスクにBS・110度CSデジタル放送(約24Mbps)を録画した場合と、「長時間モード(約4.5Mbps)」で画質変換した場合を比較した数値。映像の解像度は1440×1080ドットです。  
\* 110度CSデジタル放送の標準画質の番組は、画質変換はできません。

ホームネットワークでTEOに保存してあるハイビジョンコンテンツを配信できる (詳しくは P.20)

TEOに保存した動画や写真データを家中のFMVで共有できます。さらに、ハードディスクに録画したテレビ番組の配信も可能です。(DTCP-IP対応)

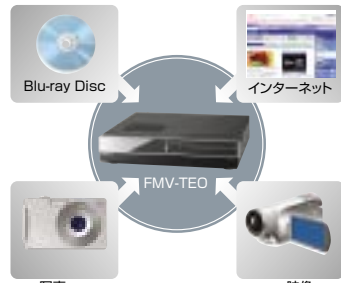
\* ホームネットワークで録画したデジタル放送の受信を行うためには、TEOシリーズに添付されているアプリケーションディスク&amp;ユーティリティディスクから「NetworkPlayer」を視聴する2009春モデルのFMVシリーズ(一部機種除く)にインストールすることで可能になります。その他の対応機種や注意事項については次のURLでご確認ください。(http://azby.fmwworld.net/support/soft/np/)



## □ ハイビジョンコンテンツを快適に扱える

### AMDの動画再生支援機能「UVDテクノロジー」でハイビジョンコンテンツが快適動作

チップセット「AMD M780G」に搭載された「UVDテクノロジー」(動画再生支援機能)により、大幅にCPU負荷を軽減してハイビジョンコンテンツを再生、編集できます。



テレビの大画面でハイビジョン映像を楽しめる!!

### AVCHDカムコーダで記録したハイビジョン映像を編集できる

「クイックアクセス」メニューを搭載し、よく使う機能を簡単に起動できます。AVCHDカムコーダのハイビジョン映像の取り込みも編集も思いのまま。さらに、「ディスクの再編集」メニューからは、DVDやBlu-ray Discに保存したデジタル放送の番組をオンディスク編集することもできます。

\* 再編集はDVD-RW、DVD-RAM、BD-RE、BD-RE DL媒体に対応。



「クイックアクセス」メニュー

### Blu-ray Discでハイビジョン映像を楽しむ

TEO/C90Dなら「Blu-ray Discドライブ」を搭載しているので、市販の高精細なBlu-ray Discの映画を、接続したテレビの大画面で楽しめます。また、データ容量の大きいハイビジョン映像も、ハイビジョン画質まま保存もできます。

### デジタル放送を高音質で楽しめる

5.1ch対応アンプ(別売)を、光デジタルオーディオ出力端子に接続することでデジタル放送を迫力ある5.1chサウンドで楽しめます。

\* 番組によっては5.1chに対応していない場合があります。

### TEO推奨テレビ一覧(表示領域の自動設定対応テレビ)

ドット・バイ・ドット表示確認テレビと接続すれば、自動的に画面ぴったりに表示されます。さらに自動ドット・バイ・ドット表示対応テレビ(パナソニック製ビエラ)と接続するだけで、TEOやテレビの設定なしで自動的にドット・バイ・ドット表示になります。

#### 自動ドット・バイ・ドット表示対応テレビ

パナソニック製  
ビエラリンク対応テレビ「ビエラ」

型 名	型 名
TH-50PZR900	TH-58PZ750SK
TH-46PZR900	TH-50PZ750SK
TH-42PZR900	TH-42PZ750SK
TH-103PZ800	TH-50PZ70
TH-65PZ800	TH-42PZ70
TH-58PZ800	TH-50PX80
TH-50PZ800	TH-37LZ85
TH-46PZ800	TH-32LZ85
TH-42PZ800	TH-37LZ80
TH-46PZ85	TH-32LZ80
TH-42PZ85	TH-37LZ75
TH-50PZ80	TH-32LX80-H、-S
TH-46PZ80	TH-26LX80-H、-S
TH-42PZ80	TH-20LX80-H、-S
TH-65PZ750SK	TH-17LX8-P、-S、-W、-R、-A

#### ドット・バイ・ドット表示対応テレビ※1

パナソニック製  
ビエラリンク対応テレビ「ビエラ」

型 名
TH-50PZ700SK
TH-42PZ700SK
TH-50PZ700
TH-42PZ700
TH-103PZ600
TH-65PZ600
TH-58PZ600
TH-50PZ600

シャープ製  
ファミリンク対応テレビ「AQUOS」

型 名	型 名	型 名
LC-65RX5-T、-B	LC-42DS5-B、-W、-R	LC-42EX5
LC-52RX5-T、-B	LC-37DS5-B、-W、-R	LC-37EX5
LC-46RX5-T、-B	LC-32DS5-B、-W、-R	LC-32P1-W
LC-65RX1W	LC-42DS3-B、-W、-R	LC-26P1-W
LC-57RX1W	LC-37DS3-B、-W、-R	LC-22P1-W
LC-52RX1W	LC-32DS3-B、-W、-R	
LC-46RX1W	LC-32DS1-B、-W、-R	
LC-42RX1W	LC-32D30-B、-W、-R、-C、-G	
LC-52GX5、4W、3W、2W、1W	LC-26D30-B、-W、-R	
LC-46GX5、4W、3W、2W、1W	LC-20D30-B、-W、-R、-C、-G	
LC-42GX5、4W、3W、2W、1W	LC-32D10-B、-W、-R	
LC-37GX5、4W、3W、2W、1W	LC-26D10-B、-W、-R	
LC-32GX5	LC-20D10-B、-W、-R	
LC-32GH5、4、3	LC-52EX5	
LC-26GH5、4、3	LC-46EX5	

日本ビクター製「EXE」

型 名
LT-47LH905
LT-42LH905
LT-37LH905
LT-47LH805
LT-42LH805
LT-37LH805

日立製作所製「Wooo」

型 名
UT47-XP770B、W
UT42-XP770B、W
UT37-XP770B、W
UT47-XV700
UT42-XV700
UT37-XV700

※1 ドット・バイ・ドット表示するには、「TEO Utility」を起動して「かんたん設定」を実行してください。

\* テレビに直接接続しない場合、「WinDVD®」や「DigitalTVbox」、「DVD MovieWriter®」は、ご使用できません。テレビによってはディスプレイ部とチューナー部が分かれている場合があり、機種によっては動作制限される場合があります。

● 詳細なテレビとの動作確認情報や画面の表示イメージについては、  
(<http://www.fmwworld.net/fmv/teo/>)  
に掲載しています。

### FMV-TEOの接続端子別出力解像度

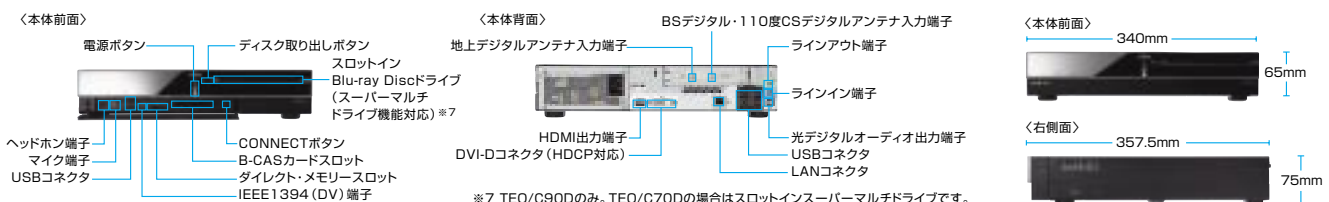
接続端子	映像出力フォーマット/解像度
HDMI出力端子	映像出力フォーマット 1080p(1125p) 1080i(1125i) 720p(750p) 1360×768ドット※2
	解像度 1920×1080ドット 1920×1080ドット 1280×720ドット
接続端子	表示解像度
DVI-D出力端子※3	1920×1200ドット※4、1600×1200ドット、1440×900ドット※4、1360×768ドット※4、1280×1024ドット、1024×768ドット、800×600ドット

### 録画・保存可能時間

録画モード	記録方式	ビットレート	解像度	最大録画時間※5		保存可能時間			
				TEO/C90D(750GB)	TEO/C70D(500GB)	DVD-R(4.7GB)	DVD-RAM(9.4GB)	BD-RE/BD-R※6(25GB)	BD-RE/BD-R DL※6(50GB)
最高画質	BS・110度CSデジタルハイビジョン放送	MPEG2-TS	1920×1080	約64時間	約41時間	—	—	約2時間	約4時間
	地上デジタル放送	MPEG2-TS	1440×1080	約91時間	約58時間	—	—	約3時間	約6時間
高画質	BS・110度CSデジタルハイビジョン放送	H.264	1920×1080	約172時間	約110時間	約1時間	約2時間	約6時間	約12時間
	地上デジタル放送		1440×1080						
長時間		H.264	1440×1080	約344時間	約221時間	約2時間	約4時間	約12時間	約24時間
超長時間		H.264	720×480	約646時間	約414時間	約4時間	約8時間	約23時間	約46時間

※5 「最高画質モード」は出荷時の状態で内蔵ハードディスクに録画する場合、各録画時間は目安の時間であり、番組によっては実際の録画時間や、「DigitalTVbox」に表示される残時間とは一致しない場合があります。「高画質モード」、「長時間モード」、「超長時間モード」の時間は、出荷時の状態で内蔵ハードディスクに録画した番組を各モードで画質変換した場合、録画時の画質変換には対応していません。

※6 TEO/C90Dのみ。



※7 TEO/C90Dのみ。TEO/C70Dの場合はスロットインスーパーマルチドライブです。

\*機種により機能が異なります。仕様の詳細は、P27～29でご確認ください。\*テレビをご覧いただくためには、アンテナケーブル(別売)の他に、利用環境によっては分配器(別売)もしくは分波器(別売)、混合器(別売)などが必要となります。

## 「Windows® Media Center」で広がるテレビの楽しみ方

### 「地デジ対応Windows® Media Center」 F/C50T



Windows Vista® Home Premium搭載

#### 軽快な操作とわかりやすいメニュー

パソコンの操作が苦手でも、リモコンを使用して家電感覚で直感的に操作できます。



#### サクサク動く快適テレビ

テレビの起動、チャンネルの切り替え、番組表の表示など素早い動作で快適に楽しめます。さらに「画質設定ユーティリティ」により、コントラストと彩度が最適に調整されるので、あざやかな映像で視聴できます。



### 「地デジ対応Windows® Media Center」ならではのサービス

テレビ局との連携で、テレビ視聴の新しい形を実現するサービスが始まっています。

番組と連動するガジェットをインストールすれば、テレビとインターネットがリンクした便利なサービスが体験できます。

#### 「TBS ishop ガジェット」

番組の放送時に、紹介されている商品がリアルタイムで更新されます。ガジェットのおすすめ商品をクリックすれば、そのまま番組を視聴したり、商品紹介サイトへアクセスできます。



ガジェットをクリックすると、商品紹介サイトと「地デジ対応Windows® Media Center」のテレビ視聴ウィンドウが同時に起動

\* 「TBSショッピング ishopガジェット」につきましては、次のURLでダウンロードする必要があります。(http://www.tbs.co.jp/vista\_gadget/) 当社では動作保証やサポートはいたしません。  
\* 対応エリアは関東のTBS視聴エリアのみです。連動する番組は今後変わる可能性があります

#### 「ガジェットちゃんねるフジテレビ番組表ガジェット」

フジテレビ番組表ガジェットが現在放送中の番組を表示。見たい番組が放送されていたら、「視聴」ボタンをクリックすると「地デジ対応Windows® Media Center」が起動し、すぐに番組を視聴できます。



\* 「フジテレビ番組表ガジェット」につきましては、次のURLでダウンロードする必要があります。(http://gadget-channel.jp/) 当社では動作保証やサポートはいたしません。  
\* 対応エリアは関東のフジテレビ視聴エリアのみです。

メディアオンラインなら専用アンテナの取り付け不要で楽しめる

TEOシリーズ

### スカパー! Netてれび

TEOシリーズの「Windows® Media Center」から広がる「スカパー! Netてれび」なら、専用のアンテナ取り付け不要で、多彩なジャンルから選べる魅力的な番組が楽しめます。

親子で一緒に楽しめる

#### ナショナル ジオグラフィックチャンネル


歴史120年のナショナル ジオグラフィック協会から誕生した、地球サイズのドキュメンタリーチャンネル。野生動物/科学/歴史/文化/宇宙など、幅広く革新的なラインナップをととして新しい視点や発見に触れる。



©Jeff Hutchens/NGC

#### ディズニー・チャンネル @PLAY

スカパー!で放送中のディズニー・チャンネルが、パソコンで楽しめる! 「リロ アンド スティッチザ・シリーズ」などのアニメーションはもちろん、海外ドラマ、大人気の未就学児童向け番組など、ディズニーならではのコンテンツから選りすぐりの番組をお届け! ディズニー情報やバラエティなど、ミニ番組の充実も見逃さない!



©Disney

\* 他の「Windows® Media Center」搭載機種につきましても、「メディアオンライン」から選択することご利用いただけます。  
\* サービスのご利用にはチャンネル毎に契約(有料)が必要になります。チャンネル・視聴料金は変更になる場合がございます。\* 「ディズニー・チャンネル@PLAY」はスカパー!で放送中の編成と異なります。  
\* 「スカパー! Netてれび」につきましては、次のURLでご確認ください。(http://wmcnet.skyperfectv.co.jp/prom\_3/)



Windows Vista®  
Home Premium

Enjoying Digital Media with Windows Vista®

Windows Vista®なら、写真、音楽、ビデオはもちろん、テレビも最高の画質で楽しめる。もうあの瞬間を逃さない。



### 最新テクノロジー

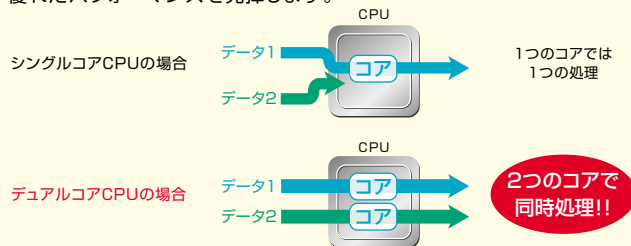
最新チップセット、CPU、メモリの組み合わせにより、「Windows Vista®」がさらに快適に動作します。

### 最新チップセット「インテル® G45 Express」 (LXシリーズ、CE/C90、CE/C50)

「インテル® G45 Express」が高いパフォーマンスを発揮するのはもちろん、内蔵されるグラフィックス・メディア・アクセラレーター「インテル® GMA X4500HD」にハイビジョン映像のハードウェア再生支援機能が備わったことで、CPU負荷を軽減しながら高いグラフィック性能を発揮します。

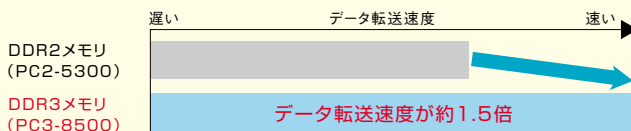
### 高性能デュアルコアCPU

1つのCPUに2つの独立した実行コアを備えたデュアルコアCPUを搭載。映像編集や写真加工などの同時使用や、ハイビジョン映像の再生などで優れたパフォーマンスを発揮します。



### 高速DDR3メモリ (F/C70D、LXシリーズ、CE/C90、CE/C50)

メモリの最新規格である、「DDR3メモリ(PC3-8500)」は、従来のDDR2メモリよりも、理論値約1.5倍※1のデータ転送を可能にします。



※1 DDR3メモリ (PC3-8500) とDDR2メモリ (PC2-5300) との比較。

### 無線LAN

### 高速ワイヤレス通信 (CEシリーズ除く)

最大で規格値300Mbpsの高速ワイヤレス通信が可能な無線LAN「IEEE 802.11n ドラフト2.0」に対応。

- \* 無線(ブロードバンド)インターネット/ネットワーク接続を行う場合には、別途ワイヤレスブロードバンドルータが必要になります。
- \* 規格値300Mbpsは、本製品と同等の構成を持った機器との通信を行ったときの理論上の最大値であり、実際のデータ転送速度を示すものではありません。また、実際の通信速度はお使いの環境により異なります。
- \* 接続先がIEEE 802.11n対応のワイヤレスブロードバンドルータ等であっても、IEEE 802.11nによる接続ができない場合があります。

### ダイレクト・メモリスロット

### 写真の取り込みがかんたん (CE/C40除く)

SDメモリーカード、メモリスティックを直接差し込むので、デジタルカメラで撮影した写真を、簡単にパソコンに取り込むことができます。



SDHCメモリーカード



メモリスティック

- \* miniSDカード、microSDカードやメモリスティックDuoの場合、別途アダプタが必要となります。SDIOカード、マルチメディアカードには対応していません。
- \* F/C50TシリーズはSDメモリーカード(SDHCメモリーカード含む)のみ対応。

### 録画ランプ イルミネーションLED

### テレビの録画中をお知らせ (Fシリーズ、LXシリーズ、TEOシリーズ)

Fシリーズ、LXシリーズは録画ランプ、TEOシリーズは、イルミネーションLEDが赤く光り、テレビ番組を録画していることが一目でわかります。



### 画面オフ ボタン

### ワンタッチで画面と音をオフにできる (Fシリーズ、LXシリーズ)

ワンタッチで画面を暗くし、音をオフにします。一時的にパソコンから離れる場合などに便利です。

### ランプオフ

### アクセスランプの点滅や電源ランプの点灯をオフにできる (Fシリーズ、LXシリーズ、TEOシリーズ)

テレビやDVD視聴時に気になるアクセスランプやスリープ時の電源ランプをオフにできます。

### おやすみ ディスプレイ

### 画面が暗いままですべて録画 (Fシリーズ、LXシリーズ)

画面を暗くしたまま、音も出さずに予約録画が実行できます。留守や夜でも安心、便利です。

### かんたん調整

### 画面を見やすい角度に調節 (Fシリーズ、LXシリーズ、CEシリーズ)

利用する人に合わせ、画面の角度を前後に調整できます。さらにFシリーズでは、画面を上下左右に調整できる、ハイト機能やスイーベル機能で、さらに見やすく調節できます。



\* 写真はLXシリーズ

### Blu-ray Disc

### 次世代メディアを楽しむ (LX/C90D、TEO/C90D)

#### ■ 高精細 鮮明で美しいハイビジョン映像を楽しめます。



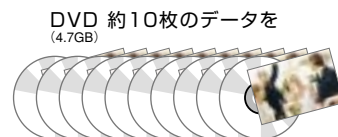
DVD画質



きめ細かく美しい  
ハイビジョン画質



#### ■ 大容量 片面25GB、2層ディスクなら50GBの大容量で1枚でたっぷり保存できます。



DVD 約10枚のデータを  
(4.7GB)



Blu-ray Disc 1枚で!  
(片面2層 50GB)

同じデータ量



## かんたん接続

接続がわかりやすい

### ■ 接続ケーブルが少ない


FシリーズやLXシリーズなら電源ケーブルのみ、TEOシリーズでは電源ケーブルとHDMIケーブルを接続するだけで使い始められます。



※写真はLXシリーズ

### ■ コネクターをわかりやすく色分け

CEシリーズはコネクターを色分けして、キーボードやディスプレイとパソコン本体との接続をわかりやすくしています。



## 「MADE IN JAPAN」

信頼と高品質の製品



### 経年変化試験

温度、湿度など様々なストレスを加えた加速試験により、フィールド品質を確保しています。



### チルト試験

表示部のヒンジ(角度調整機構)の耐久力を確認します。表示部の上部を保持し、試験動作を繰り返します。



CPUから発生する熱の放熱性能を維持するため、高熱伝導性グリースを0.01グラム単位で管理しています。



### コネクタ引っ張り試験

ケーブルが無理に引っ張られても、コネクタが壊れない事を確認します。コネクタを挿入した状態で、ケーブルを所定の荷重で引っ張ります。

## ワンタッチボタン付きキーボード

よく使うソフトウェアをワンタッチで簡単起動 (TEOシリーズ除く)

Eメール、インターネット、「@メニュー」「らくらくズーム」「FMVサポートナビ」など、よく使うソフトウェアをすばやく起動します。

例えば、LXシリーズの場合

### メールボタン


「Outlook® 2007」を起動。手軽にEメールをはじめられます。\*2

### メニューボタン

「@メニュー」を起動。ジャンルや使用目的からソフトウェアを検索できます。

### サポートボタン (詳しくは P.21)

「FMVサポートナビ」や「トラブル解決ナビ」を起動。豊富なサポートツールを利用できます。



### インターネットボタン

「Windows® Internet Explorer®」を起動。インターネットに自動接続します。\*2

### ズームボタン (詳しくは P.22)

「らくらくズーム」を起動。文字サイズだけでなく、画面をそのまま見やすく拡大します。

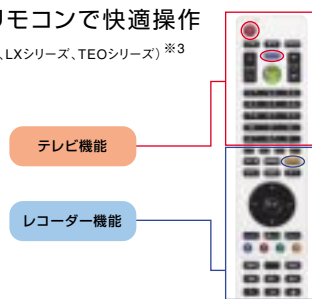
\*2 インターネットに接続できる環境が必要です。また、インターネットサービスプロバイダーの接続料はお客様負担となります。

## 便利リモコン

便利リモコンで快適操作

(Fシリーズ、LXシリーズ、TEOシリーズ) \*3

主要なボタンに色を付けて探しやすく、利用頻度の高いボタンは中央に配置しています。また、関連するボタンを近くに配置することで、指の移動を軽減するレイアウトを採用し、使い勝手にこだわっています。



\* 写真はLXシリーズのリモコンです。  
\*3 機種により、色、ボタンの数が異なります。

FMVをお買い上げいただいた方におトクな特典!

@nifty

@nifty光 with フレッツ  
(光ファイバー)

ADSL

@niftyが実施中の  
おトクな  
キャンペーン! \*A

5,000円 キャッシュバック!!! \*B

3,000円 キャッシュバック!!! \*B

▶ 対象者 FMV購入者で、キャンペーン期間中に\*G@nifty光 with フレッツ/ADSLにお申し込みいただき、お申し込み日から1年以内に開通した方。

\*A FMVのお得な特典(キャッシュバック)と併用できないキャンペーンがございます。お申し込み前に対象となるキャンペーン期間、内容などの最新情報をご確認ください。

\*B キャッシュバック特典振込前に、解除またはコース変更された場合、キャッシュバック特典の対象外となります。キャッシュバック特典の詳細については、専用お申し込みページまたはお電話にてご確認ください。

\*C キャンペーンの内容、期間については下記の@niftyのホームページをご確認ください。

\*すでに回線を契約されている場合やタイプ変更の場合は特典適用外となります。

\*すでに@nifty会員の方も対象です。

\*キャンペーン詳細は、本体に同梱の@niftyブロードバンドガイドをご確認ください。

本キャンペーン特典は、@niftyブロードバンドガイドに記載のお申し込み方法にて入会された場合にのみ適用となります。

▶ @niftyが実施中のおトクな特典やFMVならではの特典、また月額費用などの最新情報はこちらをご覧ください。

<http://www.nifty.com/azby/fmworld/>

▶ お問い合わせ先

@niftyお申し込み受付デスク

通話料  
無料

0120-50-2210

ゴ-! ニフティ

受付時間 毎日9:00~22:00  
携帯電話・PHS着信可

\*記載されている内容は2008年12月現在のもので、予告なく変更されることがあります。



## 地上・BS・110度CSデジタル放送を楽しもう



F/C70D ※1

LXシリーズ

TEOシリーズ

## 見る

F/C70D ※1

LXシリーズ

地上デジタル放送をあざやかに  
楽しめる「画質設定ユーティリティ」

F/C70D

コントラストと彩度が最適に調整されるので、地上デジタル放送やDVD再生時にあざやかな映像で楽しめます。



\*効果をわかりやすくしたイメージ(写真)です。

## 映像を高画質化しあざやかに表現

ディクセル


## 「Dixelエンジンボード」

LXシリーズ

「Dixelエンジンボード」の「あざやかウィンドウ」機能により、肌色や海や空の青、草木の緑を細部まで鮮やかに表現します。さらに明るさの階調を補正する「ガンマ補正」との組み合わせで自然に近い色を再現します。デジタル放送だけでなく、Blu-ray DiscやDVDもさらに美しい映像で楽しめます。



〈肌色〉



〈海や空の青〉



〈草木の緑〉

\*効果をわかりやすくしたイメージ(写真)です。

## 録る


F/C70D ※1

LXシリーズ

TEOシリーズ

## 録画に便利な「電子番組表」

リモコンの番組表ボタンを押すだけで、見やすい電子番組表が起動します。視聴も録画予約もリモコン操作で簡単にできます。



ジャンルごとに色分けして表示するので目的の番組が探しやすい!

## 電源オフからでも予約録画できる

パソコンの電源を終了(オフ)にしている場合、録画予約をしっかりと実行。録画が終わると電源を自動で終了します。

## 2番組同時に録画できる「ダブル録画」

LXシリーズ

TEOシリーズ



どの組み合わせでもOK

## 突然の番組延長にも自動で対応する「延長録画」

## 「スポーツ延長録画」

◎ スポーツ番組を、最大延長時間まで自動的に録画します。また、スポーツ番組の延長によって繰り下げ放送された番組も逃さず録画できます。

## 「ドラマ延長録画」

◎ 「毎週録画」に設定したドラマ番組が、最終回などで放送時間が拡大されても、自動的に延長して録画します。

スタイルに合わせて再生できる  
「早見再生」&「ゆったり再生」

## 「早見再生」

◎ 録画した番組を聞きとりやすい音声のまま1.3倍で再生できます。録画番組の内容をすばやくチェックしたい場合に便利です。

## 「ゆったり再生」

◎ 再生速度を0.8倍にして再生できます。英会話や早口のセリフも聞きとりやすくなります。

## ハードディスクを効率よく使える「SD画質変換」

F/C70D ※1

LXシリーズ

録画したテレビ番組のデータ容量をSD画質に変換し、元のハイビジョン放送データを約1/3に縮小できます。

\* 変換には録画時間の約2倍の時間がかかります。

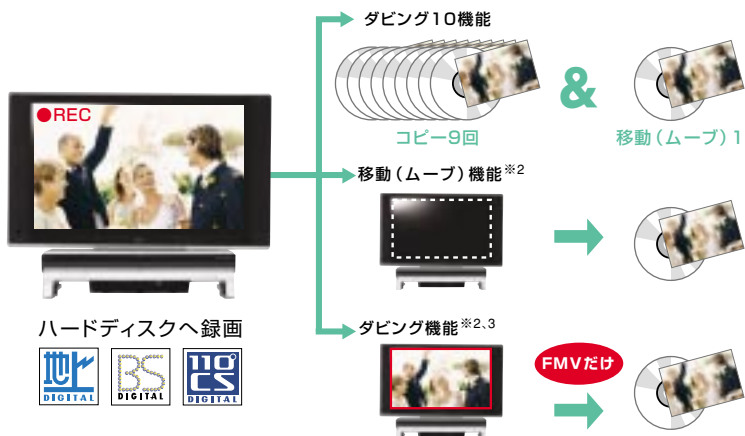
## 残す

F/C70D ※1

LXシリーズ

TEOシリーズ

## 『ダビング10』に対応!さらにFMVならコピーワンスの番組もダビングできる



「コピー9回+移動(ムーブ)1回」が可能です。Blu-ray Discまたは、CPRM対応のDVD ※4に最大9回コピーできます。10回目には移動(ムーブ)となりハードディスクの録画番組は消去されます。

録画した番組をBlu-ray Discまたは、CPRM対応のDVD ※4に移動(ムーブ)します。移動(ムーブ)した番組はハードディスクから消去されるので、ハードディスクにどんどん録画したい方におすすめです。

FMV独自の「ダビング」機能なら、「ダビング10」に対応していない「コピーワンス」の番組でも、ハードディスクに残したままBlu-ray Discまたは、CPRM対応のDVD ※4に1回だけコピーできます。

LX/C90D、TEO/C90Dなら「Blu-ray Disc」に  
ハイビジョン画質のままキレイに残せる

## 対応メディアが拡充!



Blu-ray DiscやCPRMに対応したDVD-RAMに加え、DVD-RW、DVD-Rにもデジタル放送をダビングできます。

\* DVD-R DL (2層) には対応していません。

※1 F/C70Dは地上デジタル放送のみ対応しています。※2 「DigitalTVbox」でデジタル放送をBlu-ray DiscまたはDVDに保存する場合、すでに録画番組以外のデータが入っている場合は追記できません。DVD-R以外には録画番組データのみの場合は追記ができます。※3 ダビングは録画予約時に指定する必要があります。また、ダビング指定の予約録画は1番組のみとなります。ダビング後、ハードディスクに残った録画データの移動(ムーブ)や再度のダビングはできません。※4 TEOシリーズで画質変換した番組以外は、保存時はSD画質に変換され、5.1ch音声の番組は2chにダウンミックスになります。

## 便利

## FMVならではの機能

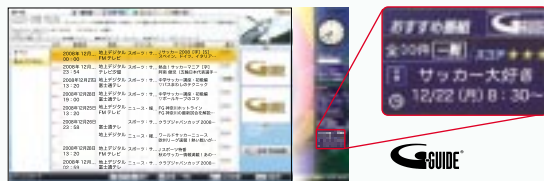
F/C70D

LXシリーズ

TEOシリーズ

## 好みの番組を見逃さない「おすすめ番組」機能

過去に録画予約した番組履歴から、好みに合った番組をリストアップしてお知らせ。サイドバー内のガジェットでもお知らせするので、番組表を表示しなくても、好きな番組の見逃しを防ぎます。



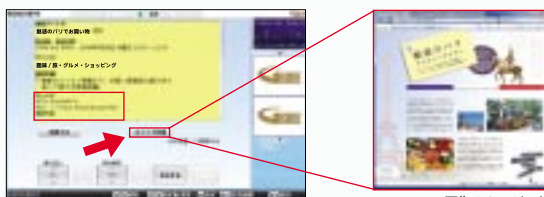
\* Gガイド、G-GUIDE、およびGガイドロゴは、米Gemstar-TV Guide International, Inc. またはその関連会社の日本国内における登録商標です。

## 好みの番組を録画してしてくれる「おすすめ自動録画」機能

おすすめ番組でリストアップされた番組から、おすすめ順位の高い番組を自動で録画します。気づかなかった番組や興味がある番組をFMVが録画してしてくれます。

## 「電子番組表」から直接番組ホームページにアクセスできる「テレビ局サイトリンク」

番組情報にURLが記載されていれば、「ネットで詳細」ボタンを押すだけで番組のホームページにアクセスできます。URLをキーボードで入力する必要がありません。



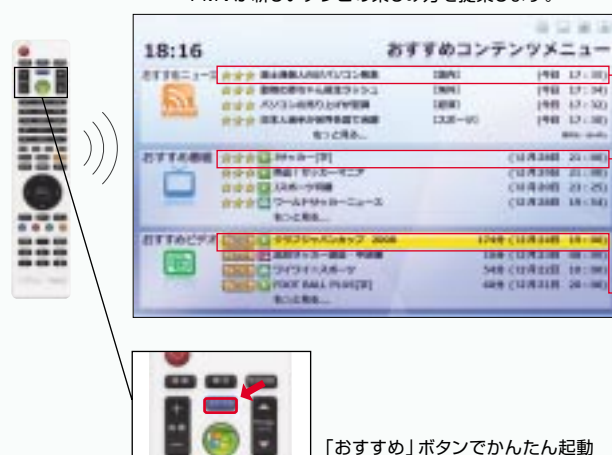
クリックでアクセスできる

\* 画像はイメージです。

## テレビの楽しみがもっと広がる「おすすめコンテンツメニュー」

FMVが好みに合ったコンテンツをおすすめする便利なソフトウェア。リモコンの「おすすめ」ボタンからも起動でき、一覧で表示されたコンテンツから選択するだけの簡単操作で楽しむことができます。

FMVが新しいテレビの楽しみ方を提案します。



「おすすめ」ボタンでかんたん起動

\* 写真のリモコンはLXシリーズのものです。\* TEOシリーズは、おすすめビデオをサムネイルで表示します。

## おすすめニュース

嗜好、ニュースの新規性、世間の話題性から分析して、FMVがおすすめする順にリストアップして表示します。気になるニュースを選択すると、詳細な内容を見ることができます。

\*本サービスは、将来@niftyからの情報提供が終了した場合、ご利用できなくなる可能性があります。

## おすすめ番組

FMVがおすすめする番組を表示します。テレビ番組表を起動しなくても、気になる番組を選択して録画予約まで完了できます。

## おすすめビデオ

「おすすめ自動録画」された番組を一覧で表示します。気になる録画番組を選択するだけで、再生して楽しむことができます。

## 重要:デジタル放送をご覧いただくには

【ケーブルテレビをご利用の場合】電波の伝送方式を確認してください。同一周波数パスルー方式、周波数変換パスルー方式に対応しています。詳しくは、ケーブルテレビ会社に確認してください。

【アンテナ接続をご利用の場合】UHF放送（13～62チャンネル）を受信できているか確認してください。ご利用の環境によっては、新たにUHFアンテナが必要になる場合や、ご利用のUHFアンテナの方向変更などが必要になる場合があります。詳しくは、アンテナ工事業者やお近くの電気店にお問い合わせください。

◎ご利用の環境によっては、アンテナケーブル（別売）の他に、分配器、分波器、混合器、ブースター、アッテネーターなどが別途必要になる場合があります。

分配器	： 屋内のアンテナ接続口が1つしかない場合、複数のテレビやテレビチューナー搭載パソコンを接続するときに使用します。必要に応じてアンテナ分配器を使用してアンテナケーブルを接続してください。
分波器	： 屋内の1つのアンテナ接続口から、UHF、VHF、BS・CSなど、複数の放送信号が混合して出力されているような場合に使用します。場合によっては（BS・CS出力側通電型）の製品が必要で
混合器	： UHF、VHF、BS・CSなど、複数の放送信号を1本の線に混合するための機器です。地上デジタル放送と従来のUHF アナログ放送を混合する場合に必要です。地域によって必要な混合器が異なります。
ブースター	： 弱い電波を増幅して受信できるようにするものです。
アッテネーター	： 強い電波を減衰して受信できるようにするものです。

◎デジタル放送は通常のアナログ放送の環境のままでは利用できない場合があります。

## 【デジタル放送のコピー制御について】

地上デジタル放送・BSデジタル放送の番組は、コピー制御信号を加えて放送されています。

コピー制御に伴い、デジタル放送を視聴・録画するためには、受信機器に「B-CAS（ビーキャス）カード」を挿入する必要があります。

\*B-CASカードは、デジタル放送に対応したFMVシリーズに標準添付しています。

コピー制御の仕組みに関する一般的なお問い合わせは

コピー制御お問合せセンター  
TEL:0570-000-288（受付時間：10時～20時）

## ⇒裏表紙の「デジタル放送対応モデルご購入前のご注意」もあわせてご確認ください。

\*画面はハメコミ合成です。\*機種により機能が異なります。仕様の詳細はP.27～29でご確認ください。\*データ形式の変換を含む、音楽データの録音・複製、映像データの編集・複製などは、お客様個人またはご家族で楽しむ目的でのみご利用ください。\*パソコンで作成したBlu-ray DiscやDVDは、ご使用のBlu-ray DiscプレーヤーやDVDプレーヤー、記録媒体または記録状態などによって再生できない場合があります。\*テレビをご覧いただくためには、アンテナケーブル（別売）の他に、利用環境によっては分配器（別売）もしくは分波器（別売）、混合器（別売）などが必要となります。