

NTT
docomo

ARROWS NX

F-05F

docomo LTE



思いのままに文字入力。
スマホ史上最高ATOK搭載
3日持ちARROWS。



ARROWS NX

思いのままに文字入力。

スマホ史上最高ATOK^{※1}搭載 3日持ちARROWS。



レッド

ゴールド

ホワイト

ARROWS NX F-05F

POINT
1

スマホ史上最高ATOKで、
思いのままに文字が打てる。

POINT
2

直射日光に負けず見やすいディスプレイ。
さらに3日を超える余裕の電池持ち。

POINT
3

暗いシーンでも明るくキレイに撮れる。
高性能約2070万画素カメラ。



docomo LTE



搭載OS
Android 4.4



※1 スマホ版ATOKの変換辞書において。2014年4月現在(富士通調べ) ※2 防水性能について詳しくはP39をご覧ください。
* ご使用の際はキャップ(SIM・SDスロット部カバー)が確実に閉じているかご確認ください。

* iモード® には対応していません。* 掲載の内容はAndroid™ 4.4バージョンの内容です。

* 画像はイメージです。02

POINT
1

スマホ史上最高ATOKで、思いのままに文字が打てる。



かしこい変換で思いのままに文字入力。
ウルティアス

Super ATOK ULTIAS

入力しようと思った文字が
打ち間違いなく確実に入力できる。

プレミアムサクサクタッチパネル

操作性への徹底的なこだわりが生んだ

磨き抜かれたユーザーインターフェース

「文字や文章が正しく変換されない」「誤入力したときの補正が手間」など、文字入力時のストレスはスマートフォンの不満点の一つでした。ARROWS NX F-05Fは、スマートフォンの文字入力システムを根本から見つめ直し、新次元の「思いのままの文字入力」を実現。驚くほど快適な操作性を体感できます。

かしこい日本語入力システム「ATOK」とは？



ジャストシステムが開発し、かしこく使いやすい最高峰の日本語入力ソフトとして、30年以上にわたり文字入力システムの先頭を走り続けてきた「ATOK」。



ATOKとARROWSがコラボレーション！



スマホ史上最高ATOK
「Super ATOK ULTIAS」
が誕生!!

POINT 2 直射日光に負けず見やすいディスプレイ。
さらに3日を超える余裕の電池持ち。



次世代省電力ディスプレイ
WhiteMagic™がさらに進化!

WhiteMagic

新WhiteMagic™を採用し、真夏の直射日光の下でも明るく見やすいドコモスマートフォン最高クラス*の画面の明るさ1000cd(カンテラ)を実現しました。さらに、明るさだけでなく省電力性も向上。大容量3200mAhバッテリーも搭載し、3日を超える余裕の電池持ちで、電池切れを心配することなく使えます。

※2014年4月現在、ドコモスマートフォンのディスプレイ輝度において。

POINT 3 暗いシーンでも明るくキレイに撮れる。
高性能約2070万画素カメラ。



美しさに磨きをかけた3つの描画技術で、夜間や室内の暗い場所でも、明るく美しい描写を実現。夜空に輝く花火や、街並のイルミネーションなども、感動の美しさで記録できます。

大画面を感じさせない持ちやすさ。手にするたび、愛着が深まっていく。

キズや衝撃から
ディスプレイを守る。

Corning® Gorilla® Glass 3

優れた耐傷性により日常使用でのキズからディスプレイを守るタフさを備えています。

Corning® Gorilla® Glass 3
with NATIVE DAMAGE RESISTANCE™



Super Clear Panel

光の乱反射と拡散を低減し、色彩を鮮やかに映し出します。

しっくりと手になじむ。 U-Frame

ラウンドフォルム

丸みを帯びた優美なフレームと背面のラウンドフォルムが、手になじむ絶妙なホールド感と圧倒的な操作性を実現しています。

Color Variation



レッド



ゴールド

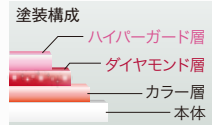


ホワイト

ハイパーダイヤモンドタフコート

耐久性
約5倍*1

本体裏面塗装に本物のダイヤモンド粒子を加え、さらにその上にハイパーガード層をコーティングすることで、通常塗層と比べて約5倍*1の耐久性を実現しました。



※1 F-05Dとの比較



個性を彩るアクセント。 サイドパーツ

上品なアクセントカラーをサイドパーツに使用し、あなたの個性を彩ります。



キャップレス micro USB端子

特殊防水加工（フッ素系コート）により、高い信頼性を備えたキャップレス防水構造を実現*2。


個性を彩る壁紙デザイン

所有する人それぞれの感性に響くデザインを目指し、フラワーアート・ユニットのplanticaとコラボレーションした壁紙を搭載。



心に寄り添うサウンドデザイン

着信音や、アラーム音などの効果音にも、心地よい響きを。Nakamura koji (ex.SUPERCAR) による音源をプリインストールしています。



かしこい変換で思いのままに文字入力。 Super ATOK ULTIAS



変換が
かしこい!

文脈や単語を読み取って、スムーズに入力できる。

パソコン版ATOK相当の高性能なエンジンを搭載。予測・変換精度が高く、スムーズに文字を入力することができます。

次の言葉を予測する!

入力した言葉に合わせて、次に入力する言葉を予測し、自動で表示します。



文章を理解する!

入力された文章の文脈、文節、単語を読み取って判定し、正しく適切な漢字に変換します。



豊富な
単語数!

入力したい言葉がきっと見つかる。

従来比約3倍*のATOK史上最大クラスの単語数で、今まで変換できなかった難しい言葉も一発で変換することができます。

例えばこんな
難しい漢字も!

あめんぼ → 水馬
まんぼう → 翻車魚

※F-01Fと比較。

最旬ワード
を自動追加!

常に最旬ワードでコミュニケーションを楽しめる。

キーワードExpressに対応。スポーツ、ビジネストレンド、エンタメ・カルチャーなどの最旬ワードを、毎週無料で辞書に自動追加してくれます。流行りの言葉をいち早くとり込め、会話も弾みます。

*ご利用には、Justアカウントの取得が必要です(無料)。*キーワードの更新は1か月に13回以上、1回に20用語以上を自動で追加します。配信回数、配信語数は変動する場合があります。

辞書などで調べることなく、すぐに英語を入力できる。

日本語やカタカナ語の読みから英単語に変換できます。

読みはわかるけれどスペルがわからない単語を入力するときに便利です。

契約 → contract
協議 → conference
特権 → privilege

これめんど → recommend
こんぶらいあんす → compliance
こんぐらちゅれーしょん → congratulation

アプリに合わせて最適な言葉が表示される。

アプリに合わせて予測変換候補が表示されます。例えば、Googleマップでは地名を優先して表示し、電話帳では人名を優先的に表示します。

町名だけで住所が打てる。

町名から、県や市、区が入った住所に変換。効率よく住所を入力できるので、ネットショッピングの会員登録の際などに便利です。



有楽町 → 栃木県足利市有楽町、埼玉県所沢市有楽町
東京都千代田区有楽町 など

郵便番号辞書

郵便番号から住所に変換することもできる!

3300072 → 埼玉県さいたま市浦和区領家

*ご利用の際は、キーボード上の「MENU」キーを右フリックして数字をご入力ください。

各地の方言に対応。

日本全国の方言辞書(6地方辞書*)を搭載。遠く離れて暮らす家族や地元の友人などにも、慣れ親しんだ言葉でメッセージを送れます。さらに、一度方言を入力した場合は、自動的にその地域の方言を優先して変換するようになるので使い勝手が向上します。 ※北海道・東北、関東、中部・北陸、関西、中国・四国、九州地方。


*画像はイメージです。10

かしこい変換で思いのままに文字入力。 Super ATOK ULTIAS

日本語と英数字の組み合わせもしっかり覚えていてくれる。

日本語と英数字の組み合わせなど、文字種をまたいで、一度入力した文字を予測候補に表示します。文字種が混在している住所やメールアドレスを入力するときに便利です。

一度「富士通2-4-1」と入力




＊テンキー（数字キー）で入力した数字は予測候補に登録されません。

従来



2回目以降も「2-4-1」と入力するために文字種を切り替えなくてはならない…

ULTIAS



2回目以降は切替なしで予測候補に表示されるから入力がスムーズ！

誰でも正しい日本語の文章が入力できる。

間違っていて覚えている表現や、濁音・半濁音の漏れ、大文字・小文字の間違いなど、誤って入力された文字を自動判別し、かしこく修正し、正しい表記の候補を表示します。

使い分けに悩む言葉の意味を調べて入力できるので安心。

使い分けがわかりにくい同音異義語も、解説を表示できるので、意味を知ったうえで、正しい文字を選択できます。



意味を調べたい語句を長押し

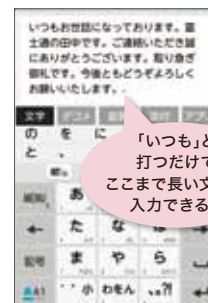
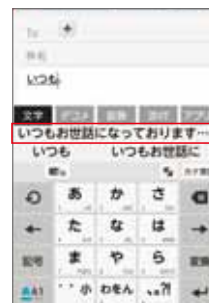


自分専用の辞書を持ち歩ける。

ATOK Sync アドバンスに対応。お持ちのパソコン版ATOKで登録した単語をF-05Fに共有できるので、使い慣れた自分仕様の辞書をいつでもどこでも利用可能です。＊ご利用には、Just アカウントの取得が必要です（無料）。

100文字の単語も一発で入力できる。

ユーザー辞書には、最大100文字まで単語登録できます。住所やよく使うあいさつ文などを登録しておくくと便利です。



「いつも」と打つだけでここまで長い文字を入力できる！

全角・半角を揃えて、美しく文字を入力できる。

予測候補に記号などの全角と半角を区別して表示します。



入力しようと思った文字が打ち間違いなく確実に入力できる。 プレミアムサクサクタッチパネル




打ち間違いなく快適に文字が入力できる。
「プレミアムサクサクタッチパネル」

高精度のタッチパネルを搭載し、圧倒的なタッチ精度で快適な文字入力を実現しています。

タッチした場所を正確に認識し、誤入力を防ぐ。

これまでのタッチパネルで誤動作の原因となっていた電気ノイズへの耐性が大幅に向上。打ち間違いがなくサクサク快適な文字入力を実現しています。

これまでのタッチパネルは…



ノイズが発生すると
誤入力があった…

実際に画面に触った位置



F-05F



ノイズ耐性が
大幅に向上したことで
誤入力を軽減！

滑るようなタッチ操作で快適に操作できる。

特殊表面処理「スーパーグライドコーティング」を採用。
指滑りがよく、心地よく操作できます。

誤入力が少ない文字入力専用のモード。「文字入力タッチパラメータモード」

文字を入力するときに、ヒューマンセントリックエンジンが
入力に最適な専用のモードに自動切替することで、圧倒
的に誤入力が少ない快適な文字入力を実現しています。



フリック入力モードのときに
「た」を入力したい
従来



フリックしたと
認識されて
「て」が入力されて
しまった…

F-05F



わずかに動いても
狙い通りに
「た」を入力！

ケータイ入力モードのときに
5回タッチして「の」を入力したい
従来



わずかな動きまで
タッチと認識され、
一周回って「な」が
入力されてしまった…

F-05F




しっかりと
「の」を入力！

操作に慣れるのをサポート。「フリック学習モード」

フリック操作に慣れないお客様に
対して、入力方向を覚えるための
学習モードを搭載しました。

ガイドが表示され、
フリックの方向がわかる初期状態



入力中は1文字ごとのフリック
入力速度を3段階評価。



入力後は1秒間のフリック入力
文字数を表示し、上達をアシスト。

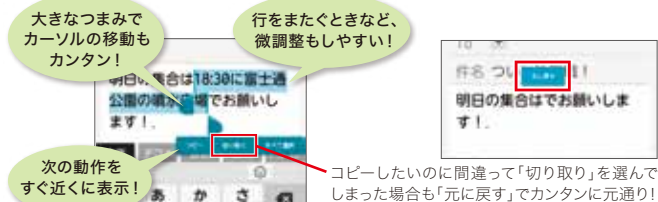


入力が上達すると、模様が上下左右
に伸び、ガイドの文字を隠します。

操作性への徹底的なこだわりが生んだ 磨き抜かれたユーザーインターフェース

コピー＆ペーストもあつという間！

コピー＆ペースト（貼り付け）の操作も、カーソル移動のつまみが大きくなり、各操作の表示も見やすくなったことで、格段に使いやすくなりました。



直感的にコピーができる。「なぞってコピー」

Webサイトの画像内に含まれる文字など、通常の長押し操作ではコピーできない文字も、カンタン操作でスムーズにコピーできます。コピーした文字はそのままSNSやメールに反映させることが可能です。



スワイプ操作で「なぞってコピー」を選択。

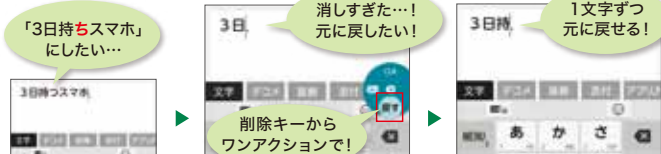
コピーしたい文字を指でなぞる。

文字がコピーされる。

*スワイプできる位置は「スライドイン機能設定」からお好みで変更できます。
*背景が複雑な場合や文字の種類によって、認識されないことがあります。

間違えてもすぐに元に戻せる！

消しすぎなどの編集時のミスがあっても、削除キーのフリック操作でカンタンに戻すことが可能です。



長文も一気に削除できる！

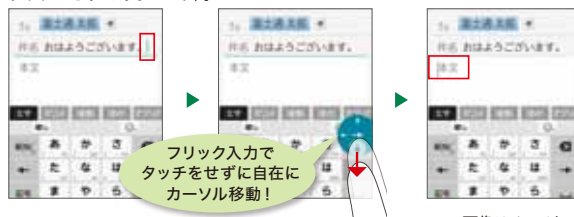
前の文章をすべて削除したいとき、削除キーを左フリックすることで、一度に削除することが可能です。



カーソルの上下移動も直感的に十字操作。

文字入力時のカーソルの移動も、フリック操作を行うことで、左右だけでなく上下にも移動させることが可能です。

わずらわしいメールの「件名」から「本文」への移動もタッチいらずであつという間！

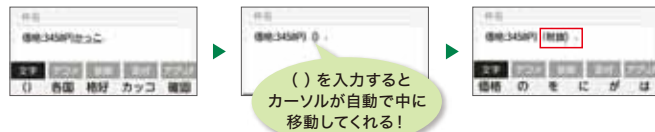


* 画像はイメージです。 16

操作性への徹底的なこだわりが生んだ 磨き抜かれたユーザーインターフェース

括弧(かっこ)入力時のカーソル移動がカンタン！

括弧を入力すると、自動的にカーソルが中に移動するので、入力がスムーズです。



フリック操作でスペースキーも自由自在！

スペースキーをフリック操作することで、全角・半角のスペースを使い分けられます。



切替なしでサクサク入力できる！

キーボード(テンキー・QWERTYキー)の上から直接手書きで入力することが可能。さらに、韓国語や中国語(簡体字)にも対応しています。記号や絵文字などを切替なしで入力できるので、直感的に素早く文章が作成できます。



自分オリジナルのサイズに調整できる！

キーボードの高さや幅を、利き手や指の届く範囲に合わせて使いやすく調整できます。



使い慣れたキーボードでのりかえもスムーズ！

ケータイ風のキーボードを含む、6種類のキー配列のキーボードを搭載しました。iモードケータイや他社製スマホから、F-05Fに機種変更しても、使い慣れたキーボードで快適に文字入力が行えます。



STYLE-GA



STYLE-XP



STYLE-IP



STYLE-AQ



STYLE-EL



STYLE-FP

真夏の直射日光をものとしめない明るさを、 省電力で実現するディスプレイ。



ドコモスマートフォン最高クラス※の明るさで、
驚くほど見やすい。

さらに明るく見やすくなった新WhiteMagic™

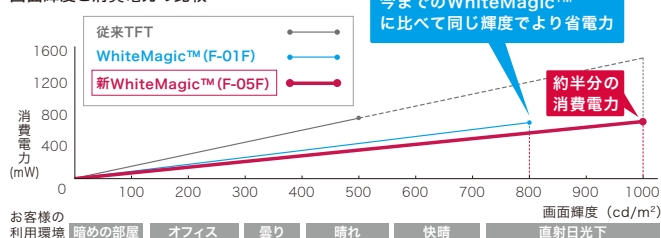
従来の液晶パネルのRGB画素に、新たに「W(ホワイト)」画素を加え、驚きの明るさと省電力を両立する次世代のフルHDディスプレイ、WhiteMagic™がさらに進化しました。最大輝度が1000cdにアップし、一般的なTFT液晶の約2倍の明るさでの表示が可能に。屋外の直射日光下でも明るく見やすい画面でWebや動画が楽しめます。※2014年4月現在、ドコモスマートフォンのディスプレイ輝度において。

同じ明るさで、消費電力は約半分。

明るだけでなく、省電力でも頼もしい 新WhiteMagic™

最大輝度(1000cd)では、消費電力は約50%も削減。屋外などで明るい画面で使用しても、電池の減りが気になりません。

画面輝度と消費電力の比較



明るさと省電力を実現するWhiteMagic™とは？

従来の液晶パネルは、赤(R)・
緑(G)・青(B)の三原色を掛け
合わせて、すべての色を表示
しています。その中で、表示さ
れる色の多くは、白の要素を
含んでいます。

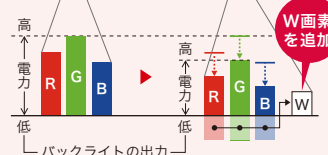

WhiteMagic™は、RGB画素
に4つめの画素として「白
(W)」をプラス。「白」が明るさ
を補うため、より明るくできる
だけでなく、同じ明るさであれば消費電力を抑えることがで
きる、明るさと省電力を兼ね備
えた次世代ディスプレイです。

WhiteMagic™

従来の液晶パネル
RGB画素(イメージ)



WhiteMagic™
RGB画素(イメージ)



消費電力を抑えながら同等の明るさを実現。

充電を気にせずたっぷり使える。 3日を超える余裕の電池持ち。



電池切れを心配しないで使える。

3200mAhバッテリー

大容量バッテリーをスリムボディに搭載し、動画もWebも余裕で楽しめます。

省電力を徹底サポートし、電池の減りが気にならない。

ヒューマンセントリックエンジンによる省電力機能

富士通独自の「ヒューマンセントリックエンジン」が、利用状況をリアルタイムで把握し、省電力を徹底サポート。

よく使うアプリごとに、パフォーマンスを落とさずにCPUの動作を最適化。また、タッチの反応も画面ごとに制御し省電力を図っています。

Wi-Fiエコスキャン

移動中かどうかを自動で検知し、Wi-Fiアクセスポイントを効率よくスキャンすることで、省電力に貢献します。

きめ細かな設定で電池を長持ちさせる。

NX!エコ

指定した電池残量や時間帯でエコモードが起動できるなど、自分の使い方に応じて、きめ細かく省電力設定ができます。



急いでいるときにさっと充電できる。

急速充電2

短時間でたっぷり充電できる急速充電2に対応。

うっかり充電を忘れてしまった朝など、急いでいるときに便利です。

*「急速充電2」とは、端末本体画面上で「充電してください」の表示が出たタイミングから画面点灯OFF状態にして充電を開始して60分で1800mAh以上充電でき、かつACアダプタ04使用時と比較して125%以上の効率化が満たせる充電機能のことです。

*ACアダプタ05(別売)が必要です。

目指したのは、高級一眼レフカメラの高画質。



明るいシーンも暗いシーンも、
どんな瞬間も美しい写真に。



すべてのシーンをベストショットに導くために。

「Exmor RS for mobile」「GRANVU(グランビュー)」

さらに「明るい薄型高性能レンズ」を搭載。

美しさに磨きをかけた3つの描写技術で、

目で見たままの美しい写真を残せます。

約2070万画素

Exmor RS
for mobile

大型の1/2.3型CMOS イメージセンサー
「Exmor RS for mobile」を搭載。
約2070万画素のセンサーが、より多くの
光を取り込み、ノイズも少なく明るい
高画質な写真撮影を可能にします。



GRANVU

富士通独自の画像処理エンジン
「GRANVU (グランビュー)」を搭載。
高感度・低ノイズで取り込んだ画像を
美しい写真に仕上げます。

明るい薄型高性能レンズ

高精細な描写を実現する5群5枚の
レンズ構成で、暗いところでも隅々まで明るく、
広い画角にわたって被写体をとらえ、
シャープでハイレベルな描写を実現します。

目を奪うほどキレイな写真が撮れる。 誰でも、すぐに、カンタンに。

撮りたいと思ったときに、すぐにピントを合わせられる。

クイックフォーカス

高速オートフォーカスで被写体を瞬時にとらえ、決定的な一瞬を残せます。さらに、「ヒューマンセントリックエンジン」のセンサーを活用し、カメラを構えたときの姿勢までも検出し、カメラの向きや被写体との距離に合わせて、素早く正確に被写体にピントを合わせます。

レンズが上を向いているときは



遠くの被写体に素早くフォーカス

レンズが下を向いているときは



近くの被写体に素早くフォーカス

フラッシュの明るさを自動的に調整。

インテリジェントフラッシュ

被写体の距離に応じた明るさでフラッシュが光るため、白飛びや光量不足のない、キレイな写真を撮影できます。また、暖色系のフラッシュにより、暗めの室内などであたたかみのある写真が写せます。



インテリジェントフラッシュなし



インテリジェントフラッシュあり

目で見るままの美しさを再現。

HDR (ハイダイナミックレンジ) 合成

一眼レフカメラやデジタルカメラに搭載されているHDR合成に対応。露光時間の違う2枚の写真を同時に撮影・合成し、実際に目で見る鮮明な美しさをそのまま記録できます。



HDR合成



撮りたい一瞬を逃さない。

シャッターボタン長押し連写

連写モードに設定すると、シャッターボタンを押し続けるだけで、最大100枚まで高速連写で撮影。決定的な一瞬をとらえます。



真っ暗なシーンでも被写体を確認できる。

トーチ

真っ暗なシーンで撮影するときに、トーチを点灯させ、ファインダーで被写体を確認できます。

*強制フラッシュONに設定した場合。



ワンタッチで起動できる。

カメラウィジェット

ホーム画面に動画、インカメラのカメラウィジェットを貼り付けられます。素早くカンタンに起動でき、撮影のチャンスを逃しません。



撮影に集中できるカンタン操作。

直感的でシンプルな操作

直感的な操作でカンタンに撮影ができます。保存後の閲覧も指を左へスワイプさせるだけの、わかりやすい操作です。



後はカメラ
まかせてキレイに
保存できる!

ピンチインアウトズーム



タッチオートフォーカス



シンプルでわかりやすい操作パネル



一人ひとりの使い方に合わせて。 より便利に、より快適に。

誰もが快適に使えるスマートフォンを目指して。
富士通独自の「ヒューマンセントリックエンジン」
は進化を続けています。もっと省電力に、より便利
に、さらに快適に。確かなセンシング技術で、一人
ひとりの毎日をサポートします。

HCE
HUMAN CENTRIC ENGINE



使う場所・使う人に応じた
最適な使いやすさ



充実した
ライフスタイルをサポート



大切な情報を守る



省電力をサポート
*詳しくは、P22をご覧ください。



快適な文字入力
*詳しくは、P14をご覧ください。



いつでも、どこでも、見やすく、聞きやすい。

直射日光下でも明るく見やすい。

スーパークリアモード

屋外にいることを照度センサーで検知し、画面が見やすくなるように輝度とコントラストを自動調整します。



従来
画面が暗く見づらい



F-05F
明るく、とても見やすい

シーンに最適な色味に調整。

インテリカラー

蛍光灯、電球、太陽光など、異なる光の状態に合わせて、画面の色味を自動的にベストな状態に調整します。



昼光色の蛍光灯下では、
すっきりした色味に。



電球色の蛍光灯下では、
暖かい色味に。

気になるブルーライトを軽減。

ブルーライトカットモード

画面から発せられるブルーライトを約30%軽減します。

雑踏の中でも相手の声が明確に。

スーパーはっきりボイス4

相手の聞こえにくい声を強調したり、受話音の「こもり感」「軽さ」を整えて聞き取りやすくします。



ドコモの強いネットワークが実現する新通話サービスに対応。

VoLTE

ドコモの強いLTEネットワークを活用し、高音質で安定した通話とスムーズな発着信を実現するVoLTEを、富士通の音響技術でさらに高音質化。よりクリアな音質を実現します。

VoLTE

また、より高精細でキレイな映像のビデオコールも可能です。通常の音声通話からカンタンに切り替えることができます。

*2014年夏以降のソフトウェアアップデートにて対応予定です。ドコモのVoLTE対応機種に限りです。

•あわせるビュー

使う人の年齢に合わせて画面の青みを調整し、色を識別しやすくします。

•スーパーダブルマイク

周囲の騒音を検知して自動的に抑え、自分の声をクリアに届けます。

•あわせるボイス® 2

耳年齢に応じて音質補正を行い、聞き取りやすい音質にします。



使用するシーンに合わせて、快適さをサポート。

見ている間は画面が消えない。

持っている間ON

傾き・揺れを検知して画面をONにし続ける“画面が消えない”機能がさらに向上。さらに、傾きや揺れがなくても、インカメラが目線を判断するため、手に持っている間や見つめている間は画面が消えません。机に置いた状態でじっくりWeb閲覧をするときも快適です。



いつも正しい向きで表示。

あわせるローテーション

インカメラが顔の向きを高精度に検出するので、誤った画面回転でのイライラを軽減します。また、意図せず画面の向きが変わっても、本体を2回以上振ることで戻せます。



直感的操作で音をOFFにできる。

ふせたらサウンドオフ

着信音やアラームの音やパイプを一刻も早く止めたいときに、端末を裏返すだけで音をOFFにすることができます。

*ドコモメールなど一部のアプリでは非対応です。

● 気配り着信

静かな場所では着信音量を小さく、騒がしい場所やポケット内では大きくしてお知らせします。

● うっかりタッチサポート

本体を握る手や指が画面の端にかかっても誤作動せず、快適にタッチ操作ができます。

● おまかせタッチ

画面上で指がどう触れているかを検知。意図した場所にタッチでき、押し間違いを防ぎます。

● はっきりタッチ

画面にタッチした瞬間に振動が指に伝わり、操作したことがリアルタイムでわかります。



充実したライフスタイルをサポート。

健康な生活を送るためのアドバイスがもらえる。

健康生活日記～からだライフ～

睡眠ログ※1 慶應義塾大学 呼吸器内科／聖マリアンナ医科大学 循環器内科 協力

枕元に本体を置くだけで、加速度センサーとマイク（音響）が睡眠状態を検知。睡眠時間や寝返りの多さ、いびきの音などの睡眠情報が一目瞭然に。さらに毎日の睡眠状態から、よい眠りのためのアドバイスを提供します。

基礎体温管理サービス

NFCに対応した専用の女性体温計※2（別売）を使えば、F-05Fにかざすだけのカンタン操作で毎日の基礎体温を転送・記録できます。さらに「ルナルナ」のサービスと連携した「からだライフ妊娠サポート」に登録（無料）することで、測定・記録結果をもとに毎日をサポートするうれしいアドバイスがもらえます。



測定後、F-05Fにかざしてデータを送信。

WOMAN°C

※2 テルモ女性体温計
WOMAN°C W520DZ（データ送信タイプ）
医療機器認証番号：223AABZX00072



● 高橋尚子のウォーキング・ランニングクリニック

マラソンランナーの高橋尚子さん監修。適切なアドバイスで、毎日の運動をサポートします。

● ビューティーボディクリニック

バランス改善のためのアドバイスやトレーニング法により、美ボディづくりをサポートします。

● スッキリ目覚まし※1

睡眠状態を検知し、眠りが浅いときにアラームを鳴らして、スッキリ快適な目覚めを促します。

※1 電池残量が十分なことをご確認の上、本体を枕の横など、からだの近くに置いたままお休みください。

* 画像はイメージです。30



大切な情報を守る、充実のセキュリティ。

認証率が高く、指一本で高速ロック解除。

スマート指紋センサー

あらかじめ指紋を登録した指でセンサーをなぞると、ロックをすぐに解除できるスマート指紋センサーを搭載。パターン入力やパスワード入力の必要がなく、認証後にわざわざ持ちかえる手間もかかりません。指紋認証だけでなく、画面ON/OFFのスイッチとしても使えます。



*水滴がついていると、正常に認識しない場合があります。

アプリや写真、連絡先などのセキュリティを高める。

プライバシーモード®

ブラウザのブックマークやアプリケーション※、ギャラリーなどの情報を非表示にできるセキュリティ機能。スマート指紋センサーの長押しで起動・解除が可能です。

※プライバシーモード対応のアプリのみご利用になれます。※ホームアプリが「NX!ホーム」のときのみ対応。

プライバシーモード 対応アプリ

プライバシーモードに対応したアプリをダウンロードすることで、指定した人物に関するメールや電話帳、発着信履歴などの個人情報情報を非表示にできます。

※アプリのダウンロードには別途パケット通信料がかかります。※個人情報情報を非表示にする場合は対応アプリでの指定が別途必要になります。

NX!メール

使いやすさにこだわった富士通オリジナルメール。新たにドコモメール(@docomo.ne.jp)でも利用できるようになりました。

NX!電話帳

あらかじめ指定した人物の連絡先を隠すことができます。



マルチアカウント管理



プライバシーモードOFF プライバシーモードON

●アプリケーションロック

「ギャラリー」や「電話帳」など、他人に見られたくないアプリを個別にロックできます。

●パスワードマネージャー

Webサイトなどで入力が面倒なIDやパスワードを登録して、必要なときにカンタンに呼び出すことができます。暗号化して本体に記録するのでセキュリティも万全です。

●プライバシービュー

斜めから画面を見えにくくし、他人の視線を気にせずメールチェックやWeb閲覧ができます。

* 画像はイメージです。32

いつでも、心地よく操れる。 直感的に操作できるユーザーインターフェース。

カンタンに画面を保存。上から手書きもできる。

キャプメモ

画面の外から画面の中央へ指を動かすスワイプ操作をするだけでカンタンに起動。スマートに画面を保存できます※。

そのまま上から手書きしてメール送信やSNSへ投稿することができるので友達に集合場所を教えるときなどに便利です。

※スワイプできる位置は「スライドイン機能設定」からお好みで変更できます。※画面によってはキャプチャできない場合があります。



よく使うアプリをいつでも起動できる。

スライドインランチャー

スワイプ操作で、よく使うアプリやショートカットをすぐに起動可能。8項目まで自由に設定できます。わざわざホームに戻る必要がありません。

※スワイプできる位置は「スライドイン機能設定」からお好みで変更できます。



片手でも指が届かない箇所を操作可能。

スライドディスプレイ

画面全体を下方方向に移動させることで、大画面で指の届かなかった部分も、片手でラクラク操作できます。

※設定で表示位置を変更できます。



よく使う機能のON/OFFがカンタン。

ステータスパネルスイッチ

画面上部から引き出して表示でき、よく使う機能のON/OFFをスピーディーに切り替えられます。



〈設定可能な項目〉

○Wi-Fi® ○画面の明るさ ○エコモード ○プライバシービュー ○ブルーライトカットモード ○SDカード(安全な取り外し) ○Wi-Fiテザリング ○マナーモード ○GPS ○Dolby® Audio ○Bluetooth® ○画面回転 ○FMTランスミッタ ○機内モード ○伝言メモ ○モバイルデータ通信 ○NFC ○マルチコネクション

自分好みのアイコンデザインを選べる。

アイコンカスタマイズ

複数バターンのアイコンからお好きなアイコンを自分で設定することができます。

※ホームアプリが「NX! ホーム」のときにホーム画面のみで利用可能です。



ケータイから乗り換えても使いやすい。

docomoシンプルUI

これまでドコモケータイを使っていた方が、初めてでも安心してスマートフォンをお使いいただけるようにデザインされた「docomoシンプルUI」をプリインストール。慣れ親しんだ「電話としての使いやすさ」と新しい「スマートフォンならではの楽しさ」をつなぐ橋渡しの役目を果たします。



※画像はイメージです。34

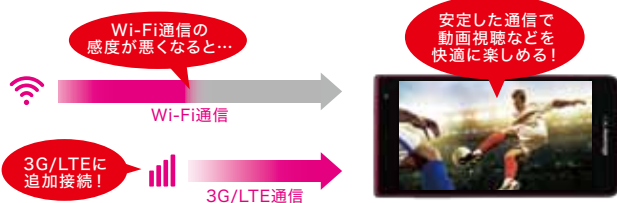
気軽に使いこなせる多彩な機能。 いろいろなシーンで役に立つ。

通信が途切れにくく、快適スピードをキープ。

マルチコネクション

Wi-Fiと3G/LTE、2つの通信方式を併用し、最適なネットワーク環境を提供します。電車移動の際などWi-Fi接続時に一時的に通信感が悪くなると、3G/LTEに追加接続。切替動作もなく、途切れにくい安定した通信をキープします。

*マルチコネクションは、一部アプリでのみ対応。対応アプリについては「FMWORLD」(富士通ホームページ)に掲載予定です。



外出先でも録画した番組を楽しめる。

DLNA® 連携 (DTCP-IP/DTCP+対応)



DLNA対応のブルーレイディスクレコーダーなどに録画した地デジ番組^{*1}を、Wi-Fiを介してリビング以外の部屋で視聴したり、外に持ち出したりと、ワイヤレスで気軽に視聴できます。さらに、専用のNAS^{*2}にコンテンツを保存すれば、F-05Fを使って外出先からリモートアクセスして視聴することが可能。コンテンツを持ち出し忘れても安心です。

*ご利用には、家庭内無線LAN環境が必要です。*対応機器については、「FMWORLD」(富士通ホームページ)に掲載予定です。接続する機器により実現できる機能は異なります。*1 著作権保護技術DTCP-IPに対応したDLNAサーバーに録画・保存された地デジ番組が対象となります。すべてのDLNA対応機器との連携を保証するものではありません。なお、コンテンツによっては再生できない場合があります。*2 ご家庭内でネットワークに接続して、データやファイルを共有できるリモートアクセス対応メディアサーバーです。対応機器については、一般社団法人デジタルライフ推進協会のホームページ(<http://dlpa.jp/remotearchive/>)に掲載予定です。

地デジの高画質を録画でも楽しめる。

フルセグ

自宅のテレビで見る地上デジタル放送と同じハイビジョン放送(フルセグ)を楽しむことができます。スポーツ中継やニュースなどの文字、映像の細かな部分まで、くっきり滑らかに映し出します。また、フルセグ画質での番組録画や、データ放送の受信も可能です。

ワンセグ・フルセグ放送は、利用環境によってノイズが入ったり、受信できない場合があります。「ワンセグ・フルセグ」サービスの詳細、地上デジタル放送の放送エリアの目安については、一般社団法人デジタル放送推進協会のホームページ(<http://www.dpa.or.jp/>)などをご確認ください。*受信状態をよくするために、ご利用時にはアンテナを十分伸ばしてください。また、アンテナの向きを変えたり、場所を移動したりすることで受信状態がよくなることがあります。



Connectivity

カーナビ連携	カーナビで自宅の音楽や写真を楽しむ。
NFC	様々なデータをやりとりできる。
Bluetooth 4.0	家電製品との連携でさらに便利なスマホに。
FMTランスミッター	FMラジオで手軽に音楽を聴ける。

Entertainment

映像処理エンジン「Xevic (ゼビック)」	ワンセグも写真ももっと自然に美しく。
Miracast	スマホの画面をテレビに映して楽しめる。
Dolby® Audio	臨場感あふれるサウンドを楽しむ。
イヤホンランチャー	イヤホンを挿してすぐに音楽・動画を楽しめる。

Utility

チャイルドロック	うっかり画面に触れても大丈夫。
非常用節電モード	災害時などの緊急時に電池が長持ち。
富士通モバイル統合辞書+	29種類の辞書をいつも持ち歩ける。
ブラウザ辞書連携 (すぐ辞書)	サイト上で気になった言葉はすぐに検索。

ドコモサービス

dマーケット

動画・音楽などのデジタルコンテンツからショッピング・旅行などのECサイトまで。あなたの毎日を、楽しく、便利に。



dメニュー

スマートフォンならではの新しい使い方を発見できるオフィシャル・ポータルサイト。楽しく便利なアプリ探し、天気・ニュースのチェック、乗換案内による検索など、無料コンテンツが充実。お客様サポートによる料金確認やiモードのマイメニューをそのまま引き継ぐ*ことも可能です。



*コンテンツにより対応していない場合があります。*機種により紹介されるコンテンツは異なります。*コンテンツによって、コンテンツ利用料が発生する場合があります。また、一部を除き、ご利用にはバケット通信料がかかります。*紹介しているアプリケーションによって、自動的にバケット通信を行う場合や一部有料のアプリケーションが含まれる場合があります。*「dメニュー」からリンクを張られているWebサイト、または、そこから取得された情報によって生じたいかなる損害についても、ドコモは責任を負いかねますので、あらかじめご了承ください。

あんしんバック

月額使用料: 税抜600円 お申込み: 必要

スマートフォンの3つの“あんしん”をオールインワン。

● ケータイ補償サービス

水濡れ・故障・紛失・・・ケータイが万が一、トラブルに遭ってもあんしん! お電話1本で1～2日以内に交換電話機(リフレッシュ品)を直接お届けします。修理代金もサポートも充実。電話機の特約料を総合的に補償します。

● スマートフォンあんしん遠隔サポート

スマートフォンのご困りごとをお電話1本で解決! 専門のオペレーターが遠隔でお客様の画面を見ながら操作案内いたします。

● あんしんネットセキュリティ

アプリやメールの利用、Webサイトの閲覧を日々利用するのにあんしん! ドコモがおすすめするスマートフォンのセキュリティをまとめて利用できます。

「あんしんバック」とは、「ケータイ補償サービス」、「スマートフォンあんしん遠隔サポート」、「あんしんネットセキュリティ」(有料機能)および「メールウイルスチェック」を同時にお申込みできる申込み方法の呼称です。「あんしんネットセキュリティ」の「メールウイルスチェック」を申込みされない場合や、「迷惑メールおまかせブロック」のご利用の手続きをされない場合でも割引は適用されます。*契約には(税抜600円/月)が必要です。また、「スマートフォンあんしん遠隔サポート」ご利用には、別途バケット通信料がかかります。*「リフレッシュ品」とはお客様より回収した電話機に故障修理・外側カバーの交換・品質の確認を行った上で、新品同様の状態に初期化した電話機です。

しゃべってコンシェル

月額使用料: 無料 お申込み: 不要

天気やニュースなどの情報をしゃべるだけでお調べします。電話やアラームなどもメニュー画面から探す手間なくしゃべるだけで操作できます。



*ご利用(アプリのバージョンアップを含む)には別途バケット通信料がかかります。*詳しくはドコモのホームページをご確認ください。

メーカーサイト

あなたの「知りたい」が必ずある!
ARROWS @

スマホ初心者から上級者まで、スマホライフを充実させる情報をご紹介します!



スマホライフがさらに楽しく!
@F ケータイ応援団*

デコ素材やオリジナルアプリなど、豊富なコンテンツが無料で取り放題!



<http://atfe.fmworld.net/at/>

*ホーム画面のブックマークアイコン(初期設定)からコンテンツにアクセスできます。*サービスにかかるバケット通信料はお客様のご負担となります。*機種によってはご利用いただけないコンテンツがあります。*コンテンツは予告なしに変更される場合があります。

Facebook 公式アカウント

FujitsuMOBILE

ARROWS新製品やキャンペーンなど最新のお得な情報をお届け!



Facebook



<http://www.facebook.com/fujitsumobile/>

らくらくコミュニティ

離れて暮らすご家族とも手軽に楽しめるSNSです。ご利用はすべて無料!

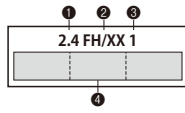


<http://community.fmworld.net/>

Bluetooth/Wi-Fi(WLAN)の周波数帯について

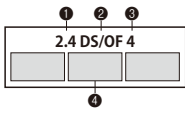
Bluetooth機能が使用する周波数帯

- 2.4: 2400MHz帯を使用する無線設備を表します。
- FH/XX: 変調方式がFH-SS方式およびその他の方式(DS-SS方式/DS-FH方式/FH-OFDM複合方式/OFDM方式以外)であることを示します。
- 1: 想定される干渉距離が10m以下であることを示します。
- 2: 2400MHz~2483.5MHzの全帯域を使用し、かつ移動体識別装置の帯域を回避不可であることを意味します。



Wi-Fi機能が使用する周波数帯

- 2.4: 2400MHz帯を使用する無線設備を表します。
 - DS/OF: 変調方式がDS-SS方式、OFDM方式であることを示します。
 - 4: 想定される干渉距離が40m以下であることを示します。
 - 2: 2400MHz~2483.5MHzの全帯域を使用し、かつ移動体識別装置の帯域を回避可能であることを意味します。
- *航空機内での使用は、事前に各航空会社へご確認ください。



【Bluetooth/Wi-Fi(WLAN)機器使用上の注意事項】本製品の使用周波数帯では、電子レンジなどの家電製品や産業・科学・医療用機器のほか、工場の製造ラインなどで使用される免許を要する移動体識別用機内無線局、免許を要しない特定小電力無線局、アマチュア無線局など(以下「他の無線局」と略します)が運用されています。1.本製品を使用する前に、近くで「他の無線局」が運用されていないことを確認してください。2.万一、本製品と「他の無線局」との間に電波干渉が発生した場合には、速やかに使用場所を変えるか、「電源を切る」など電波干渉を避けてください。3.その他、ご不明な点につきましては、次の連絡先へお問い合わせください。ドコモ総合問い合わせ先: ☎0120-800-000 ※携帯電話、PHSからもご利用になれます。

【Bluetooth/Wi-Fi(WLAN)機器との電波干渉について】 Bluetooth機器と無線LAN(IEEE802.11b/g/n)は同一周波数帯(2.4GHz)を使用するため、Bluetoothを搭載した機器の近辺で使用する、電波干渉が発生し、通信速度の低下、雑音や接続不能の原因になる場合があります。この場合、次の対策を行ってください。●F-05F本体やワイヤレス接続するBluetooth機器は、無線LANと10m以上離してください。●10m以内で使用する場合は、ワイヤレス接続するBluetooth機器の電源を切ってください。

【Wi-Fi(WLAN)機器使用上の注意事項】本体に内蔵の無線LANを5.2/5.3GHzでご利用になる場合、電波法の定めにより屋外ではご利用になれません。

「急速充電2」について

「急速充電2」とは、端末本体画面上で「充電してください」の表示が出たタイミングから画面点灯OFF状態にして充電を開始して60分で1800mAh以上充電でき、かつACアダプタ04使用時と比較して125%以上の効率化が満たせる充電機能のことです。*ACアダプタ05(別売)が必要です。

防水性能について

*IPX5/8の防水性能。●F-05FにおいてIPX8とは、常温で水道水の水深1.5mのところに携帯電話を投入し、約30分間放置後に取り出したときに通信機器としての機能を有することを意味します。●IPX5とは、内径6.3mmの注水ノズルを使用し、約3mの距離から12.5L/分の水を最低3分間注水する条件であらゆる方向から噴流を当てても、通信機器としての機能を有することを意味します。*ご使用の際はキャップ(SIM・SDスロット部)が確実に閉じているかご確認ください。●防水性能を維持するため、異常の有無にかかわらず、2年に1回部品品の交換をおすすめします(有料)。

【お風呂での利用について】本機はメーカー独自の試験基準に基づき高温条件下(浴室など)でご利用いただけることを確認しておりますが以下の点にご注意ご利用ください。●せっけんやシャンプー、入浴剤の入った水など水道水以外のものをかけたり、水道水以外のものに浸けたりしないでください。●それらが付着してしまった場合、直ちに常温の水道水で洗い流してください。●湯船(温湯)に浸けたり、落下させたりしないでください。誤って落下させてしまった場合は、直ちに取出してください。●湿気の多い場所に長時間放置しないでください。ご使用後は、浴室から取り出しておいてください。●温湯のシャワーを直接かけないでください。●サウナでは本機を利用しないでください。●寒い屋外から暖かい浴室などに急に本機を持ち込まず、一度室内に置いて本体が温まってから持ち込んでください。●浴室内では充電を行わないでください。

ご利用にあたってのご注意

●F-05F本体、ACアダプタ、ドコモminiUIMカードなどのオプション品は、ご使用前に必ず「取扱説明書」をよくお読みください。●バッテリーの取り外しはできません(バッテリーの交換は有料となります)。●F-05Fはiモード機能[iモードメール、iモードのサイト(番組)への接続、iアプリ*など]には対応しておりません。●公共の場所、人の多い場所や静かな場所などでは、まわりの方の迷惑にならないようにご使用ください。●連続通話時間は、電波を正常に受信できる状態で使用できる時間の目安であり、連続待受時間は、電波を正常に受信できる状態で移動した場合の目安です。画像の撮影や編集、ワンスセグ/フルセグの視聴、メールの作成、メディアプレイヤー、Bluetooth機能の使用、データ通信などによって、通話(通信)・待受時間は短くなります。●充電時間は電源を「切」にして、空の状態から充電した時の目安です。電源を「入」にして充電した場合、充電時間は長くなります。●バッテリーの充電状態、機能設定状況、気温などの使用環境、利用場所の電波状態(電波が届かない、または弱い)などにより、通話(通信)・待受時間および動作状況について、ワンスセグ/フルセグ視聴時間が短くなる場合があります。●お客様ご自身でF-05F本体、ドコモminiUIMカードに登録された情報内容は、別にメモを取るなどして保管していただくようお願いいたします。情報内容の変化・消失に関し、当社は何らの義務を負わないものとし、一切の責任を負いかねます。●F-05Fはパソコンなどと同様に、お客様がインストールを行うアプリケーションによっては、お客様のF-05F本体の動作が不安定になったり、お客様の位置情報やF-05F本体に登録された個人情報などがインターネットを経由して外部に発信され不正に利用される可能性があります。そのため、ご利用されるアプリケーションなどの提供元および動作状況について十分に確認の上ご利用ください。●F-05Fは、データの同期や最新のソフトウェアバージョンをチェックするための通信、サーバーとの接続を維持するための通信など一部自動的に通信を行う仕様となっています。また、動画の視聴などを行うと、大量のデータ通信が発生します。このため、「Xi/ホーダイフラット」などのパケット定額制サービスのご利用を強くおすすめします。●一部の機種において、その本体に金属性の材質を使用しており、まれにお客様の体質や体調によってはかゆみ、かぶれ、湿疹などが生じることがあります。●日本国内においては、ドコモの提供するXi/FOMAネットワークサービスではご利用になれません。●ご契約の際は別途、契約事務手数料が必要となります。●掲載の商品については、店舗によって取り扱いがない場合がございますのでご了承ください。●詳細についてはドコモのサービス窓口にお問い合わせください。

◎「FOMA」「Xi/クローッシィ」「iモード」「spモード」「おさいフケータイ」「dメニュー」「dマーケット」「Xi/ホーダイフラット」「エリアメール」「WORLD WING(ワールドウィング)」「iアプリ」は、株式会社NTTドコモの商標または登録商標です。◎「ATOK」は株式会社ジャストシステムの登録商標です。◎「WhiteMagic™」は株式会社ジャパネットアプライの商標です。◎Google、Googleロゴ、Android、Androidロゴ、Playストア、YouTubeおよびYouTubeロゴは、Google Inc.の商標または登録商標です。◎DLNAおよびDLNAロゴはDigital Living Network Allianceの商標または登録商標です。◎Wi-Fi®、Wi-Fiロゴ、Wi-Fi CERTIFIEDロゴおよびMiracastはWi-Fi Allianceの登録商標です。◎Wi-Fi CERTIFIED™およびWi-Fi Protected Setup™はWi-Fi Allianceの商標です。◎SD、microSDおよびmicroSDXCはSD-3C,LLCの商標です。◎Exmor RS for mobileおよびExmor RS for mobileロゴはソニー株式会社の商標です。◎CorningとGorillaは、Corning Incorporatedの登録商標、Native Damage Resistanceは、同社の商標です。◎「デルモ」「WOMAN」はデルモ株式会社の登録商標です。◎「サクサタツチパネル」「あわせるボイス2」「フライングモード」「Human Centric」「ヒューマンセントリックエンジン」は、富士通株式会社の登録商標です。◎「NOTTV」は、株式会社mmbiの商標または登録商標です。◎「FeliCa」はソニー株式会社の登録商標です。◎Dolby、ドルビーおよびDolby D記号は、ドルビーラボラトリーズの商標です。ドルビーラボラトリーズからの実施権に基づき製造されています。◎その他、本誌に記載されている会社名・商品名は、各社の商標または登録商標です。

OPTION

F-05F 本体付属品

○F-05F本体 ○クイックスタートガイド

F-05F オプション

- アンテナ付イヤホンケーブル F01※1
- Bluetoothヘッドセット F01
- Bluetoothヘッドセット用ACアダプタF01
- PC接続用USBケーブル T01
- 車載ハンズフリーキット 01
- ワイヤレスイヤホンセット 02/03
- 骨伝導レシーバマイク 02
- キリングケース 02
- ポケットチャージャー 01/02
- ACアダプタ 03/04/05
- ACアダプタ F05/F06
- DCアダプタ 03/04
- 海外用AC変換プラグCタイプ 01※2
- microUSB接続ケーブル 01※2
- L-03Eセット (Black)
- L-02Fセット (Black)
- SmartTV dstick 01
- スマートフォンホルダ 01
- ドラインベネットクレイドル 01
- カーナビ用センサーユニット 01

*店舗によっては取り扱いしていないオプション品があります。また、オプション品が変更になる場合があります。 ※1 NOTTV視聴/録画時のみ、外部アンテナとしてご利用になれます。 ※2 F-05F本体と接続するには、ACアダプタ 03との接続が必要です。

サービス/機能対応表

通信速度※1	VoLTE対応※3	クアドバンドLTE※4対応	Wi-Fi
Xi: 150Mbps/50Mbps※2 FOMA/ハイスピード: 14Mbps/5.7Mbps	○	○	○
防水/防塵	テザリング同時接続数 (Wi-Fi/Bluetooth/USB)	Bluetooth※6	おサイフケータイ
IPX5/8/ー※5	10台/1台/1台	○	○
ワンセグ/フルセグ※7	赤外線通信	エリアメール	WORLD WING
○/○	○	○	○
NOTTV※8	GPS/オートGPS	急速充電※9/急速充電2※10	非常用節電モード※11
○	○/○	○/○	○

※1 通信速度は、送受信時の技術規格上の最大値であり、実際の通信速度を示すものではありません。ベストエフォート形式による提供となり、実際の通信速度は、通信環境やネットワークの混雑状況に応じて変化します。Xi対応エリアについて、詳しくは「ドコモのホームページ」でご確認ください。
※2 東名阪の一部に限りです。 ※3 2014年夏以降のソフトウェアアップデートにて対応予定です。ドコモのVoLTE対応機種に限りです。 ※4 Xiエリア内において2GHz/1.7GHz/1.5GHz/800MHzのXi周波数に対応。 ※5 IPX5とは、内径6.3mmの注水ノズルを使用し、約3mの距離から125L/分の水を最低3分間注水する条件であらゆる方向から噴流を当てても、通信機能としての機能を有することを意味します。F-05FにおいてIPX8とは、常温で水道水、かつ静水の水深1.5mの時に携帯電話をため、約30分間浸置後に取り出したときに通信機能としての機能を有することを意味します。「ワンセグ・フルセグ」サービスの詳細、地上デジタル放送の放送エリアの目安については、一般社団法人地上デジタル放送推進協会のホームページ(<http://www.dpa.or.jp/>)などでご確認ください。受信状態をよくするために、ご利用時にはアンテナを十分に伸ばしてください。また、アンテナの向きを変えたり、場所を移動したりすることで受信状態がよくなる場合があります。 ※6 視聴は有料となります。「NOTTV」の放送エリア内にて視聴いただけます。詳細はNOTTVオフィシャルサイト(<http://www.nottv.jp/>)にてご確認ください。 ※9 「急速充電」とは、端末本体画面上で「充電してください」の表示が出たタイミングから画面点灯OFF状態にして充電を開始して60分で1200mAh以上充電できます。かつACアダプタ 03/DCアダプタ 03使用時と比較して125%以上の効率化が満たせる充電機能のことです。ACアダプタ 04(別売)/DCアダプタ 04(別売)が必要です。 ※10 「急速充電2」とは、端末本体画面上で「充電してください」の表示が出たタイミングから画面点灯OFF状態にして充電を開始して60分で1800mAh以上充電できます。かつACアダプタ 04使用時と比較して125%以上の効率化が満たせる充電機能のことです。ACアダプタ 05(別売)が必要です。 ※11 必要最低限の機能のみ動作させることで、待受状態を長持ちさせることができます。

ドコモminiUIMカードのみご利用いただけます。ドコモUIMカード (FOMAカード) (FOMAカード) ではご利用いただけません。なお、ドコモminiUIMカードは、対応機種以外ではご利用いただけません。ドコモUIMカードからのご変更の場合は、ご利用のサイトやデータ等の一部がご利用いただけなくなる場合があります。

SPEC

F-05F 主な仕様

サイズ(H×W×D)	約140×69×10.4mm(最厚部:約11.2mm)
質量	約159g
連続待受け時間	LTE:約720時間 3G:約860時間 GSM:約690時間
連続通話時間	3G:約840分 GSM:約720分
バッテリー容量	3200mAh *着脱不可
ディスプレイ	約5.0インチ TFT(WhiteMagic™)
ディスプレイ解像度	フルHD(1080×1920)
カメラ	アウトカメラ:約2070万画素 CMOS インカメラ:約130万画素 CMOS
CPU	MSM8974AB 2.3GHz クアッドコア
OS	Android 4.4.2
外部メモリ	microSD / microSDHC / microSDXC (最大64GB)
内蔵メモリ	RAM:2GB ROM:32GB
その他の機能	防水 ○(IPX5/8)
	spモード ○
	FOMA/ハイスピード/Xi ○/○
	Wi-Fi ○(IEEE802.11a/b/g/n/ac) 2.4GHz/5GHz、Hotspot2.0対応
	Bluetooth ○4.0 (HFP、HSP、DUN、OPP、SPR、HID、A2DP、AVRCP、PBAP、HDP、PASP、ANP、TIP、PXP、FMP、HOGP)
GPS/GLONASS	○/○

F-05Fの操作および本カタログのお問い合わせ先

富士通株式会社 モバイルフォン事業本部 TEL 03-3570-6064

*番号をよくご確認の上、お間違えのないようおかけください。

【お問い合わせ受付時間/平日午前9:00~12:00 午後1:00~5:00(土・日・祝日・当社所定の休日を除く)】

*掲載の商品の写真に関しては、色等実物と若干異なる場合があります。記載の商品の仕様・機能は予告なしに変更する場合がありますので、ご了承ください。

総合お問い合わせ(ドコモ インフォメーションセンター)

ドコモの携帯電話からの場合 (局番なし)	一般電話などからの場合	受付時間
151 (無料)	0120-800-000	午前9:00~午後8:00(年中無休)

*一般電話などからはご利用になれません。

*一部のIP電話からは接続できない場合があります。 *番号をよくお確かめの上、おかけください。

本カタログの内容は2014年4月現在のものです



Green Policy Innovation



危険です、歩ススマホ。



カメラ付き携帯電話を利用して撮影や画像送信を行う際は、プライバシー等にご配慮ください。



DC0934 2014.05

このカタログにはFSC® 森林認証紙、植物油インキを使用しています。




FUJITSU