

# FMV

B5FY-6041-01

FMV シリーズ

## はじめにお読みください

---

**3.5 インチ光磁気ディスクユニット -2.3GB**  
**(セキュリティ対応 / USB)**

(FMPD-462S)

FUJITSU

## はじめに

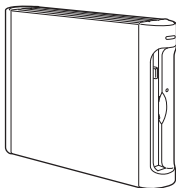
このたびは、弊社の光磁気ディスクユニット FMPD-462S（以降、本製品）をお買い上げいただき、まことにありがとうございます。  
本書をよくお読みになり、正しくお使いいただきますようお願いいたします。

### 保証書について

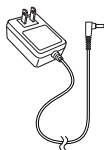
- ・ 保証書は、必ず必要事項を記入し、内容をよくお読みください。その後、大切に保管してください。
- ・ 修理を依頼される場合には、必ず保証書をご用意ください。
- ・ 保証期間内に、正常な使用状態で故障した場合は、無料で修理いたします。
- ・ 保証期間内でも、保証書の提示がない場合や、天災あるいは無理な使用による故障の場合などには、有料での修理となります。ご注意ください（詳しくは、保証書をご覧ください）。
- ・ 修理後は、本製品の内容が修理前とは異なり、ご購入時の状態や、何も入っていない状態になっている場合があります。大切なデータは、フロッピーディスクなどに複写して、保管しておいてください。
- ・ 本製品の補修用性能部品（製品の機能を維持するために必要な部品）の保有期間は、製造終了後5年です。

## 梱包物を確認してください

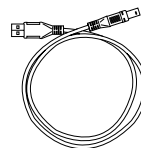
ご使用いただく前に次のものが梱包されていることをお確かめください。



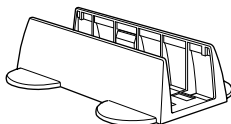
光磁気ディスクユニット



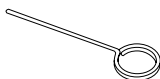
AC アダプタ



USB ケーブル



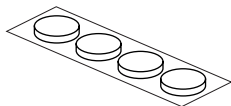
縦置きスタンド



手動イジェクト治具



USB MO ドライバズ CD V2.7  
CD-ROM 1枚



ゴム足

- ・ はじめにお読みください（本書）
- ・ 保証書

万一不備な点がございましたら、おそれいりますが、ご購入元にご連絡ください。

All Rights Reserved, Copyright© FUJITSU LIMITED 2005

---

## 取扱説明書について

---

本製品の取扱説明書は、添付のドライバーズ CD からご覧いただけます。  
ドライバーズ CD は、以下の構成になっています。

ドライバーズ CD の構成

USB\_MO[CD/DVDドライブ]

- ├ Manual.pdf … 本製品取扱説明書
- ├ Driver … デバイスドライバ
- ├ Eject … MO Eject Tool
- ├ Security … MO Security Tool
  - └ Security.pdf … MO Security Toolについて
- ├ Security28 … SecureMO Light28
  - └ Security28.pdf … SecureMO Light28 ユーザーズガイド

取扱説明書をご覧いただくには、Adobe Systems 社の Adobe® Acrobat® Reader® の最新版が必要です。

---

## お問い合わせ先

---

本製品のご使用に際して何か困ったことが起きた場合は、ご購入元にご確認いただくか、以下それぞれのお問い合わせ先にご相談ください。

\*故障・修理に関するお問い合わせ先

[法人のお客様]

■「富士通ハードウェア修理相談センター」

・フリーダイヤル 0120-422-297

・お問い合わせ時間 9:00～17:00 (土曜、日曜、祝日および年末年始を除く)

[個人のお客様]

■「富士通パーソナル製品に関するお問合せ窓口」

・フリーダイヤル 0120-950-222

・お問い合わせ時間 24時間・365日対応

\*技術的なご質問、ご相談のお問い合わせ先

■「富士通パーソナル製品に関するお問合せ窓口」

・フリーダイヤル 0120-950-222

・お問い合わせ時間 9:00～17:00 (土曜、日曜、祝日を除く)

- おかけ間違いのないよう、ご注意ください。

- 各窓口ともダイヤル後、音声ガイダンスに従い、ボタン操作を行ってください。


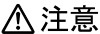
お客様の相談内容によって、各窓口へご案内いたします。

- システムメンテナンスのため、お問い合わせ時間であっても受け付けを休止させていただく場合があります。




## 安全上のご注意

本製品を安全にお使いいただくために、以降の記述内容を必ずお守りください。

このマニュアルでは、いろいろな絵表示を使用しています。これは本製品を安全に正しくお使いいただき、あなたや他の人々に加えられるおそれのある危害や損害を未然に防止するための目印となるものです。その表示と意味は次のようになっています。内容をよくご理解のうえ、お読みください。

 <b>警告</b>	この表示を無視して、誤った取り扱いをすると、人が死亡する可能性または重傷を負う可能性があることを示しています。
 <b>注意</b>	この表示を無視して、誤った取り扱いをすると、人が傷害を負う可能性があること、および物的損害のみが発生する可能性があることを示しています。

また、危害や損害の内容がどのようなものかを示すために、上記の絵表示と同時に次の記号を使用しています。

	△で示した記号は、警告・注意を促す内容であることを告げるものです。記号の中やその脇には、具体的な警告内容が示されています。
	⊘で示した記号は、してはいけない行為（禁止行為）であることを告げるものです。記号の中やその脇には、具体的な禁止内容が示されています。
	●で示した記号は、必ず従っていただく内容であることを告げるものです。記号の中やその脇には、具体的な指示内容が示されています。

### ■安全上のご注意

#### 警告



- ・ 梱包に使用している袋類は、お子様の手の届くところに置かないでください。口に入れたり、頭にかぶったりすると、窒息の原因となります。



- ・ 手動ジェット治具は、小さなお子様が誤って飲むことがないように、小さなお子様の手の届かないところに保管してください。万一、飲み込んだ場合は、直ちに医師と相談してください。



- ・ 本製品は主電源コンセントの近くに設置し、遮断装置（電源プラグ）へ容易に手が届くようにしてください。  
万一、機器から発熱や煙、異臭や異音がするなどの異常が発生したときは、ただちに本製品の電源スイッチを切り、機器本体の電源プラグをコンセントから抜いてください。その後、異常な現象がなくなるのを確認して、「お問い合わせ先」（→ P.2）、またはご購入元にご連絡ください。お客様自身による修理は危険ですから絶対におやめください。異常状態のまま使用すると、感電・火災の原因となります。



- ・本製品の内部に水などの液体や金属片などの異物が入った場合は、すぐに本製品の電源を切り、電源プラグをコンセントから抜いてください。  
その後、「お問い合わせ先」(→ P.2)、またはご購入元にご連絡ください。  
そのまま使用すると、感電・火災の原因となります。



- ・本製品を落としたり、カバーなどを破損したときは、パソコン本体の電源を切り、電源プラグをコンセントから抜いてください。  
その後、故障・修理に関するお問合せ先(「お問い合わせ先」→ P.2)、またはご購入元にご連絡ください。  
そのまま使用すると、感電・火災の原因となります。



- ・本製品の上や周りに、花びん・コップなど液体の入ったものを置かないでください。  
水などの液体が本製品の内部に入って、感電・火災の原因となります。



- ・本製品を風通しの悪い場所、火気のある場所、引火性ガスの発生する場所で使用したり、置いたりしないでください。  
火災の原因となります。



- ・本製品を風呂場やシャワー室など、水のかかるおそれのある場所で使用したり、置いたりしないでください。  
感電・火災の原因となります。



- ・電源プラグは、壁のコンセント(AC100V)に直接かつ確実に接続してください。また、タコ足配線をしないでください。  
感電・火災の原因となります。



- ・近くで落雷のおそれがある場合は、本製品の電源を切り、電源コードをコンセントから抜き、雷が止むまで取り付けしないでください。  
そのまま使用すると、落雷による感電・火災の原因となります。



- ・付属の AC アダプタ以外は使用しないでください。  
感電・火災の原因となります。



- ・本製品に水をかけたり、濡らしたりしないでください。  
感電・火災の原因となります。



- ・濡れた手で AC アダプタを抜き差ししないでください。  
感電の原因となります。



- ・AC アダプタを傷つけたり、加工したりしないでください。  
重いものを載せたり、引っ張ったり、無理に曲げたり、ねじったり、加熱したりすると AC アダプタを傷め、感電・火災の原因となります。



- ・AC アダプタのコードや DC プラグが傷んだり、コンセントの差し込み口がゆるい状態では使用しないでください。  
そのまま使用すると、感電・火災の原因となります。  
修理は、故障・修理に関するお問合せ先(「お問い合わせ先」→ P.2)、またはご購入元にご依頼ください。



- ・ AC アダプタはコンセントから定期的に抜いて、コンセントとの接続部分のほこりやゴミを乾いた布でよくふき取ってください。  
ほこりがたまったままの状態で使用すると感電・火災の原因となります。



- ・ 開口部（通風孔など）から内部に金属類や燃えやすいものなどの異物を差し込んだり、落としたりしないでください。  
感電・火災の原因となります。



- ・ 本製品をお客様ご自身で改造しないでください。また、マニュアル等で指示がある場合を除いて分解しないでください。  
感電・火災の原因となります。  
修理や点検などが必要な場合は、「お問い合わせ先」（→ P.2）、またはご購入元にご連絡ください。

## ⚠ 注意



- ・ 本製品のレーザ光の光源部を直接見ないでください。  
目を傷める原因となることがあります。



- ・ スロットなど本製品の開口部に、手や指を入れないでください。  
けが・感電の原因となることがあります。



- ・ 本製品の上に重いものを置かないでください。  
故障・けがの原因となります。



- ・ 振動の激しい場所や傾いた場所など、不安定な場所に置かないでください。  
落ちたり、倒れたりしてけがの原因となることがあります。



- ・ 本製品は精密に作られていますので、高温・低温・多湿・直射日光など極端な条件での使用・保管は避けてください。また、製品を曲げたり、傷つけたり、強いショックを与えたりしないでください。  
故障・火災の原因となることがあります。



- ・ AC アダプタをコンセントから抜くときは AC アダプタのコードを引っ張らず、必ず AC アダプタ本体を持って抜いてください。  
AC アダプタのコードを引っ張ると、コードの芯線が露出したり断線したりして、感電・火災の原因となることがあります。



- ・ AC アダプタのコンセント差し込みプラグは、コンセントの奥まで確実に差し込んでください。  
火災・故障の原因となります。



- ・ 使用中の本製品や AC アダプタを布などでおおったり、包んだりしないでください。設置の際は本製品と壁の間に 10cm 以上のすき間をあげ、通気孔などの開口部をふさがないでください。また、通気孔が目詰まりしないように、掃除機などで定期的にほこりを取ってください。  
内部に熱がこもり、火災の原因となることがあります。



- ・ AC アダプタのコードを束ねた状態で使用しないでください。  
発熱して、火災の原因となることがあります。



- ・本製品を移動する場合は、必ず AC アダプタをコンセントから抜いてください。また、接続ケーブルなどもはずしてください。作業は足元に十分注意して行ってください。AC アダプタが傷つき、感電・火災の原因となったり、製品が落下したり倒れたりしてけがの原因となることがあります。



- ・長時間製品を使用しないときは、安全のため必ず AC アダプタをコンセントから抜いてください。火災・故障の原因となることがあります。

## ■ レーザーの安全性について

本製品は、レーザーを使用しています。

### クラス 1 レーザー製品

本製品は、クラス 1 レーザー製品について規定している米国の保健福祉省連邦規則 (DHHS21 CFR) Subchapter J に準拠しています。また、クラス 1 レーザー製品の国際規格である (IEC 60825-1)、CENELEC 規格 (EN 60825-1) および、JIS 規格 (JISC6802) に準拠しています。

## ⚠ 注意



- ・お客様自身で分解したり、修理・改造しないでください。本装置は、レーザー光線を遮断する安全な構造になっていますが、分解したり修理・改造することで、レーザー光線が装置外にもれて目に照射され、視力障害の原因になることがあります。



- ・本装置は、レーザー光線を装置カバーで遮断する安全な構造になっていますが、万一の故障で装置カバーが破損してレーザー光線が装置外にもれた場合は、レーザー光線をのぞきこまないでください。レーザー光線が目照射されると視力障害の原因になることがあります。

---

**FMV シリーズ**  
**3.5 インチ光磁気ディスクユニット -2.3GB**  
**(セキュリティ対応 / USB)**  
**(FMPD-462S)**  
**はじめにお読みください**

B5FY-6041-01-01

発行日 2005 年 10 月  
発行責任 富士通株式会社

Printed in Thailand

---

- このマニュアルの内容は、改善のため事前連絡なしに変更することがあります。
- このマニュアルに記載されたデータの使用に起因する第三者の特許権およびその他の権利の侵害については、当社はその責を負いません。
- 無断転載を禁じます。
- 落丁、乱丁本は、お取り替えいたします。