

## はじめに

このたびは、弊社のFMV-DESKPOWER、FMV-TEOまたはFMV-ESPRIMO用FDDユニット(USB) (FMFD-51S)をお買い上げいただき、まことにありがとうございます。

本書は、FDDユニット(USB) (以下、本製品)の取り扱いの基本的なことがらについて説明しています。お使いになる前に本書をよくお読みになり、正しい取り扱いをされますようお願いいたします。

2007年2月

### ●梱包物を確認してください

●FDDユニット(USB) (FMFD-51S)

●取扱説明書(本書)

●保証書

本製品のご使用に際して何か困ったことが起きた場合は、ご購入元にご確認いただくか、以下それぞれのお問い合わせ先にご相談ください。

※故障・修理に関するお問い合わせ先

[法人のお客様]

■「富士通ハードウェア修理相談センター」

・ 通話料無料 0120-422-297

・ お問い合わせ時間 9:00 ~ 17:00(土曜、日曜、祝日および年末年始を除く)

[個人のお客様]

■「富士通パーソナル製品に関するお問合せ窓口」

・ 通話料無料 0120-950-222

・ お問い合わせ時間 24時間・365日対応

※技術的なご質問、ご相談のお問い合わせ先

■「富士通パーソナル製品に関するお問合せ窓口」

・ 通話料無料 0120-950-222

・ お問い合わせ時間 9:00 ~ 17:00(土曜、日曜、祝日を除く)

－ おかけ間違いのないよう、ご注意ください。

－ 各窓口ともダイヤル後、音声ガイダンスに従い、ボタン操作を行ってください。  
お客様の相談内容によって、各窓口へご案内いたします。

－ システムメンテナンスのため、お問い合わせ時間であっても受け付けを休止させていただく場合があります。



\* B 5 F Y 1 3 8 1 0 5 \*

# 安全上のご注意

本製品を安全にお使いいただくために、以降の記述内容を必ずお守りください。

## ● 安全のため注意事項をお守りください。


この“安全上のご注意”をよくお読みください。

## ● 故障したら使わないでください。

不具合が生じた場合は、そのままお使いにならないで、故障・修理に関するお問い合わせ先(→P.1)、またはご購入元へご連絡ください。

## ● 警告表示の意味

本書では、次の表示をしています。表示の内容を理解してから本文をお読みください。

絵記号	意味
 <b>注意</b>	この表示を無視して、誤った取り扱いをすると、人が傷害を負う可能性があること、および物的損害のみが発生する可能性があることを示しています。

### 保証書について

- ・ 保証書は、必ず必要事項を記入し、内容をよくお読みください。その後、大切に保管してください。
- ・ 修理を依頼される場合には、必ず保証書をご用意ください。
- ・ 保証期間内に、正常な使用状態で故障した場合は、無料で修理いたします。
- ・ 保証期間内でも、保証書の提示がない場合や、天災あるいは無理な使用による故障の場合などには、有料での修理となります。ご注意ください(詳しくは、保証書をご覧ください)。
- ・ 本製品の補修用性能部品(製品の機能を維持するために必要な部品)の最低保有期間は、製造終了後5年間です。

### 本製品のハイセイフティ用途での使用について

本製品は、一般事務用、パーソナル用、家庭用、通常の産業用などの一般的な用途を想定したものであり、ハイセイフティ用途での使用を想定して設計・製造されたものではありません。

お客様は、当該ハイセイフティ用途に要する安全性を確保する措置を施すことなく、本製品を使用しないでください。ハイセイフティ用途とは、以下の例のような、極めて高度な安全性が要求され、仮に当該安全性が確保されない場合、直接生命・身体に対する重大な危険性を伴う用途をいいます。

- ・ 原子力施設における核反応制御、航空機自動飛行制御、航空交通管制、大量輸送システムにおける運行制御、生命維持のための医療用機器、兵器システムにおけるミサイル発射制御など

### 注意

本製品は、情報処理装置等電波障害自主規制協議会(VCCI)の基準に基づくクラスB情報技術装置です。本製品は、家庭環境で使用することを目的としていますが、本製品がラジオやテレビジョン受信機に近接して使用されると、受信障害を引き起こすことがあります。

本製品は、マニュアルに従って正しい取り扱いをしてください。

# 製品の呼びかたについて

本書に記載されている製品名称を、次のように略して表記します。

Windows Vista™ Home Premium、Windows Vista™ Home Basic、Windows Vista™ UltimateおよびWindows Vista™ Businessを、Windows Vistaと表記しています。

Microsoft® Windows® XP Home EditionおよびMicrosoft® Windows® XP Professionalを、Windows XPと表記しています。

Microsoft® Windows® 2000 Professionalを、Windows 2000と表記しています。

Microsoft® Windows® Millennium Editionを、Windows Meと表記しています。

All Rights Reserved, Copyright® FUJITSU LIMITED 2002-2007

## 概要

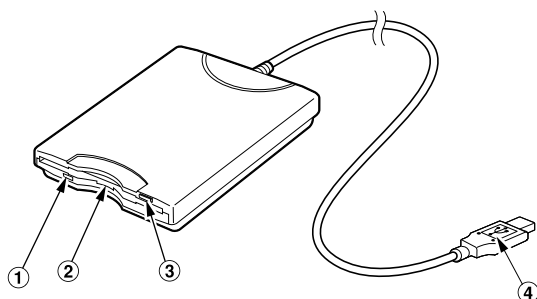
本製品は、FMV-DESKPOWER、FMV-TEOまたはFMV-ESPRIMO(以降、パソコン本体)専用のFDDユニットです。

本製品は、パソコン本体に接続することにより、3モード対応のフロッピーディスクドライブとして使用できます。また、電源はパソコン本体から供給されます。

## Point

- 対象機種および詳細は、富士通製品情報ページ(<http://www.fmworld.net/>)内にある「パソコン」→「カタログ(PDF)」→オプション/サプライ対応一覧の「DESKPOWER関連」、または富士通製品情報ページ内にあるFMV-ESPRIMOの「システム構成図」(<http://www.fmworld.net/biz/fmv/product/syskou/>)をご覧ください。

## 各部の名称と働き



- ① **アクセスランプ**  
フロッピーディスクドライブの動作中に点灯します。
- ② **フロッピーディスクドライブ**  
フロッピーディスクにデータを書き込んだり、フロッピーディスクからデータを読み出したりします。
- ③ **フロッピーディスク取り出しボタン**  
フロッピーディスクを取り出すときに押します。
- ④ **接続コネクタ**  
パソコン本体と本製品を接続するコネクタです。

# 取り扱い上の注意

## ◆本装置について

### ⚠ 注意

故障を防ぐため、本製品をお使いになる場合は、下記の事項に注意してください。

- 本製品の上に物を載せないでください。
- 極端に高温、低温の場所、温度変化の激しい場所での使用・保管は避けてください。
- 直射日光のあたる場所や発熱器具のそばには近づけないようにしてください。
- 磁石のそばや強い磁界を発生する場所での使用・保管は避けてください。
- 衝撃や振動の加わる場所での使用・保管は避けてください。
- 湿気やほこりの多い場所での使用・保管は避けてください。
- 腐食性ガスが発生する場所、潮風が当たる場所での使用・保管は避けてください。
- 通気性、換気性のよい場所でお使いください。
- 内部に液体や金属など異物が入った状態で使用しないでください。何か異物が入ったときは、故障・修理に関するお問い合わせ先(→P.1)、またはご購入元へご連絡ください。
- 本製品のアクセスランプが点灯中は、フロッピーディスクを取り出したり、パソコン本体の電源を切らないでください。データが破壊されたり、フロッピーディスクが使用できなくなるおそれがあります。また、本製品の故障の原因となります。
- 汚れは、やわらかい布でからぶきするか、やわらかい布に水または中性洗剤を含ませて軽くふいてください。ベンジンやシンナーなど揮発性のものは避けてください。
- 分解したり、解体したりしないでください。

## ◆フロッピーディスクについて

### ⚠ 注意

故障の原因となるので、フロッピーディスクをお使いになるときは、次の点に注意してください。

- コーヒーなどの液体がかからないようにしてください。
- 温度の高い場所や直射日光の当たる場所には置かないでください。
- 湿気やほこりの多い場所に保管しないでください。
- 曲げたり、重い物をのせたりしないでください。
- シャッタを開いて中のディスク面に触れないでください。
- 外部ディスプレイや液晶ディスプレイ、またはACアダプタなどの磁気を帯びたものに近づけないでください。
- ラベルを何枚も重ねて貼らないでください(ドライブにつまる原因になります)。
- ほこり、傷、変形などを避けるため、必ずケースに入れて保管してください。
- 固い床などに落とさないでください。
- 高温や低温の場所に保管しないでください。

## パソコン本体への接続

### 1 本製品を取り付けます。

パソコン本体のUSBコネクタに、本製品のコネクタをまっすぐ差し込んでください。


## Point

- パソコン本体への接続については、パソコン本体のマニュアルも併せてご覧ください。
- 本製品のフロッピーディスクアクセスランプが点灯中にコネクタを取り外すと、ディスク内のデータが壊れるおそれがあります。

## パソコン本体からの取り外し

USBは「ホットプラグ」に対応しています。パソコン本体の電源を入れた状態で、コネクタの接続／取り外しができます。取り外す前に次の手順を行ってください。

### ●Windows Vistaの場合

- 1 画面右下(タスクバー)のハードウェアの安全な取り外しアイコン  をクリックすると、次のように表示されます。

「Y-E Data USB Floppy ドライブ(A:)を安全に取り外します」

- 2 「Y-E Data USB Floppy ドライブ(A:)を安全に取り外します」をクリックします。
- 3 「このデバイスはコンピュータから安全に取り外すことができます。」とメッセージが表示されるのを確認して、「OK」をクリックします。
- 4 コネクタを取り外します。

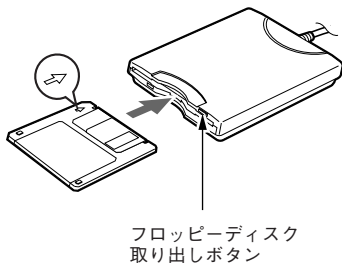
- お使いになっているWindows Vista以外のWindowsによっては、表示される内容が異なる場合があります。

# フロッピーディスクのセット／取り出し

ここではフロッピーディスクのセット／取り出しについて説明します。

## ●セット

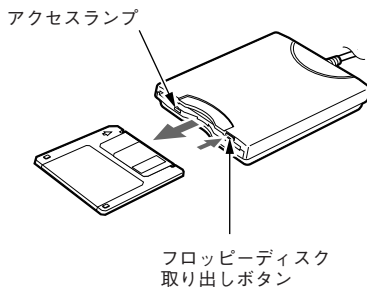
フロッピーディスクドライブに差し込みます。



ラベルを上向きに、シャッタのある側から、フロッピーディスク取り出しボタンが飛び出すまで、ゆっくりと水平に差し込みます。

## ●取り出し

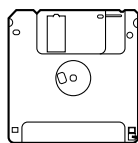
フロッピーディスク取り出しボタンを押します。



本製品のアクセスランプが消えていることを確認して、フロッピーディスク取り出しボタンを押します。

## Point

- 本製品のアクセスランプが点灯中にフロッピーディスクを取り出すと、ディスク内のデータが壊れるおそれがあります。
- フロッピーディスクに保存してある情報を消したくないときや、追加して書き込みたくないときは、フロッピーディスクの書き込み禁止タブをスライドさせ、穴があいた状態(書き込み禁止の状態)にします。再び情報を書き込みたいときは、書き込み禁止タブをスライドさせ、穴が閉じた状態にします。
- 本製品でお使いになれるフロッピーディスクは、以下のとおりです。
  - ・3.5インチフロッピーディスク 2DDタイプ(DOS/Vフォーマット)
  - ・3.5インチフロッピーディスク 2HDタイプ(DOS/Vフォーマット)なお、サポートする記憶容量などについては、「サポート媒体について」をご覧ください。
- 本製品にセットしたフロッピーディスクからパソコン本体を起動する方法については、パソコン本体のマニュアルをご覧ください。



書き込み禁止タブ



書き込み可能



書き込み禁止

## ヘッドクリーニングについて

フロッピーディスクドライブは長い間使用していると、ヘッド(データを読み書きする部分)が汚れてきます。ヘッドが汚れると、記録したデータを正常に読み書きできなくなります。別売のクリーニングフロッピーを使い、3ヵ月に1回程度の割合で清掃してください。

### 用意するもの

サプライ品:クリーニングフロッピーマイクロ 商品番号:0212116

お問合せ先:富士通コワーコ株式会社 お客様総合センター

通話料無料:0120-505-279

受付時間:9:00~17:30(土曜・日曜・祝日・年末年始を除く)

URL:<http://jp.fujitsu.com/coworco/>

●ヘッドクリーニングの方法については、パソコン本体のマニュアルをご覧ください。

## サポート媒体について

媒体種別	Windows Vista/XP		Windows 2000		Windows Me	
	読み書き	フォーマット	読み書き	フォーマット	読み書き	フォーマット
1.44MB	○	○	○	○	○	○
1.23MB	○注1	×	○	○	×	×
1.2MB	○	×	○	○	×	×
720KB	○	×	○	○	○	○
640KB	×	×	×	×	×	×

注1)Windows XPで1.23MB(1024バイト/セクタ)の媒体が正しく認識されない場合は、一度1.44MBの媒体を読み込んでからお使いください。

※: 1KB = 1024Byte、1MB = 1000×1KB

# 仕 様

項 目	仕 様
インターフェース	USB1.1準拠
外形寸法	W142.0×D103.5×H17.0 mm (±2mm)
質 量	約285 g
消費電力	500mA以下
記憶媒体	3.5インチフロッピーディスク 高密度(2HD)、倍密度(2DD)

記憶容量は「サポート媒体について」を参照してください。

---

FMVシリーズ  
FDDユニット (USB) (FMFD-51S)  
取扱説明書  
B5FY - 1381 - 05 - 00

発行日 2007年2月  
発行責任 富士通株式会社

Printed in Japan

---

- 本書の内容は、改善のため事前連絡なしに変更することがあります。
- 本書に記載されたデータの使用に起因する第三者の特許権およびその他の権利の侵害については、当社はその責を負いません。
- 無断転載を禁じます。

ア0702-1



古紙パルプ配合率100%再生紙を使用



Trademark of American Soybean Association  
大豆インキで印刷しています。