

# 取扱説明書

このたびは、本製品をお買い上げいただき、誠にありがとうございます。ご使用になる前に本紙をよくお読みになり、正しくお使いいただけますようお願いいたします。

2014年11月

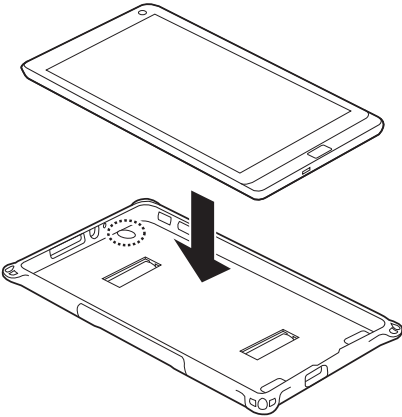
## タブレット本体を取り付ける

タブレット本体を取り付けるときは、誤動作の可能性がありますので、タブレットの電源を切ってください。

- 1 タブレット本体の裏面を下側にして、矢印の方向にタブレット本体を差し込みます。

下図の点線部に、タブレット本体の裏面にあるアウト Web カメラを合わせてください。

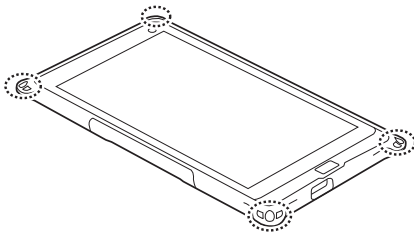
タブレットがすき間のないようにしっかりと入っていることを確認してください。



## タブレット本体を取り外す

タブレット本体を取り外すときは、誤動作の可能性がありますので、タブレットの電源を切ってください。

- 1 カバーの四隅を押し、タブレット本体を外します。  
4ヶ所のどこからでも取り外せます。



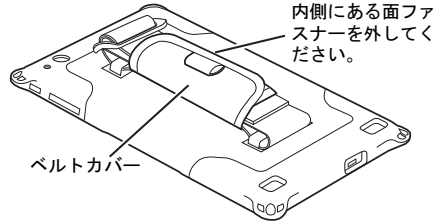
各製品名は、各社の商標、または登録商標です。  
各製品は、各社の著作権物です。

Copyright FUJITSU LIMITED 2014

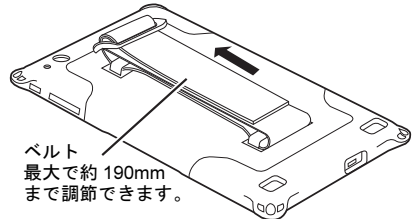
## ストラップを取り外す

ストラップ (ベルトとベルトカバーで構成されます) を外すことができます。次の順番に取り外してください。

- 1 ベルトカバーを取り外します。



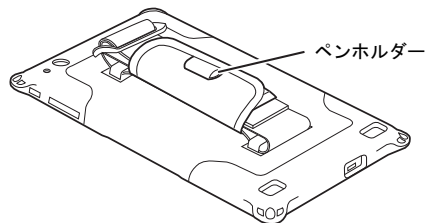
- 2 矢印の方向にベルトを取り外します。



- 取り外したストラップは、大切に保管してください。
- ストラップを取り付ける場合は、取り外したときと逆の手順で行ってください。ベルトを取り付けた後、必ずベルトカバーも取り付け、手順 1 の図と同じようにしてください。

## ペンホルダーについて

市販のペン (直径約 9mm) などを差し込んでお使いになれます。



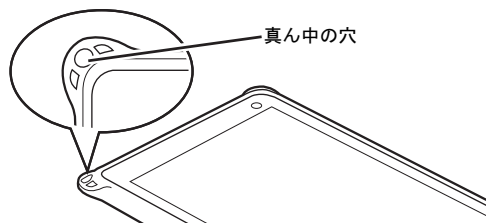
\* B 6 F Y - 2 7 1 1 - 0 1 \*

## ショルダーストラップを使うには

本製品といっしょに、別売のショルダーストラップを使うことができます。

使用できるショルダーストラップについては、富士通製品情報ページ内にある「システム構成図」(<http://www.fmwworld.net/biz/fmv/product/syskou/>)をご覧ください。

ショルダーストラップのフックをカバーの四隅にある穴に引っかけます。フックは下図のように、3つある穴のうち、真ん中の穴に引っかけてください。



## ご使用上の注意

- タブレット本体が、本製品にしっかりとはめ込まれていないと、ご使用中にタブレット本体が外れる場合があります。
- タブレット本体を取り付けた状態で、本製品を振り回さないでください。
- 火気や暖房機器を近づけないでください。
- 直射日光が当たる場所、高温、多湿の場所に放置しないでください。
- 涼しく乾燥していて風通しの良い、ほこりや化学薬品のないところに保管してください。
- 乳幼児の手の届かないところに保管してください。
- 本製品は樹脂材製品(合皮ソファ、樹脂シートなど)の上に置かないでください。長時間の接触や、強い力でのかすれにより、色移りする場合があります。
- 本製品は素材の特性上、時間と共に変色する場合があります。
- 質感を大切に加工をしているため、多少の色落ち、水漏れなどによる汚れ、シミになることがあります。ご了承ください。
- き裂などの破損、ほつれ、破れ、変形、劣化を発見した場合は、使用を中止してください。
- 本製品はタブレットを収納、携帯するためのカバーです。他の用途ではご使用にならないでください。
- 本製品は、タブレットを衝撃から保護するためのカバーではありません。
- 本製品は、収納物の傷防止を保証するものではありません。
- アルコール類またはその他の薬剤を本製品に付着させないでください。
- 硬い布で本製品を拭かないでください。

- タブレット本体を取り付けた状態で、不安定な場所に置かないでください。落下により、けがや故障の原因となることがあります。

## お手入れについて

- 洗濯はできません。汚れた場合は、水にひたした布をよく絞ってから汚れを拭き取り、その後、乾いた布で拭いてください。
- ベンジン、シンナー、アルコールなどの溶剤や家庭用洗剤・化学ぞうきんは、変質、変色するおそれがありますので、使用しないでください。
- ぬれたときは、乾燥したタオルなどでぬれた部分の水分を拭き取り、形を整えた後、陰干しして充分乾かしてください。

## お問い合わせ先について

こんなとき には	こちらへ	
技術的な ご質問、ご 相談	富士通パーソナル製品に関するお問い合わせ窓口	
	通話料 無料	0120-950-222
	受付 時間	9:00～17:00 (土曜、日曜、祝日およびシステムメンテナンス日を除く) 受け付け後に専門技術員からのコールバックとなります。

- おかけ間違いのないよう、ご注意ください。
- ダイヤル後、音声ガイダンスに従い、ボタン操作を行ってください。お客様の相談内容によって、各窓口へご案内いたします。
- システムメンテナンスのため、受付時間であっても受け付けを休止させていただく場合があります。

## 仕様一覧

外形寸法 (幅×奥行×高さ)	約141×約230×約20mm (ストラップ除く)
質量	約160g

### ストラップ付専用カバー (FMV-NCS20) 取扱説明書 B6FY-27111-01-00

発行日 2014年11月 発行責任 富士通株式会社  
〒105-7123 東京都港区東新橋1-5-2 汐留シティセンター

- このマニュアルの内容は、改善のため事前連絡なしに変更することがあります。
  - このマニュアルに記載されたデータの使用に起因する第三者の特許権およびその他の権利の侵害については、当社はその責を負いません。
  - 無断転載を禁じます。
  - 落丁、乱丁本は、お取り替えいたします。
- このマニュアルはリサイクルに配慮して印刷されています。不要になった際は、回収・リサイクルにお出しくください。