

取扱説明書

ストラップ付カバー (FMV-NCS24)

このたびは、本製品をお買い上げいただき、誠にありがとうございます。

ご使用になる前に本紙をよくお読みにになり、正しくお使いいただきますようお願いいたします。

2015年3月

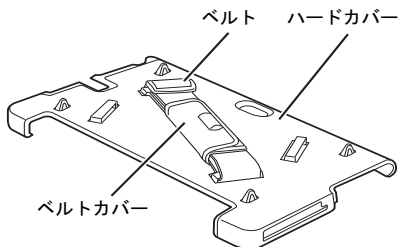
お使いになる前に

カスタムメイドで「VESA マウント・ハンドストラップ・ショルダーストラップ対応」を選択した場合、本製品はご使用できません。

タブレット本体を取り付ける

タブレット本体を取り付けるときは、誤動作の可能性があるので、タブレットの電源を切ってください。

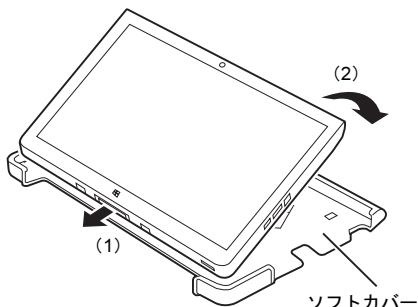
- 1 本製品からベルトカバー、ベルト、ハードカバーを取り外します。



- 2 タブレット本体をソフトカバーに取り付けます。

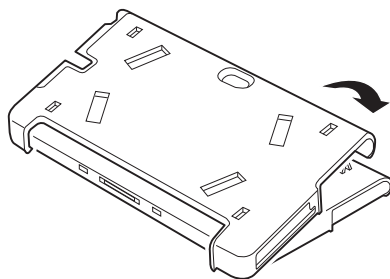
タブレット本体の裏面を下側にして、(1) タブレット本体のドッキングコネクタがある側を差し込んで、(2) 矢印の方向にタブレット本体を押し込みます。

タブレットがはめ込まれていることを確認してください。

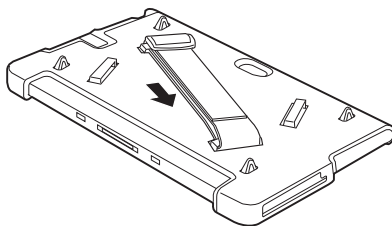


- 3 手順2にハードカバーを取り付けます。

ハードカバーがソフトカバーにはめ込まれていることを確認してください。



- 4 ベルトを取り付けます。



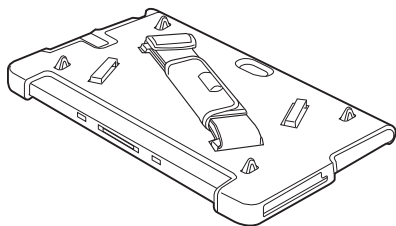
各製品名は、各社の商標、または登録商標です。
各製品は、各社の著作物です。

Copyright FUJITSU LIMITED 2015



* B 6 F Y - 2 8 8 1 - 0 1 *

5 ベルトカバーを取り付けます。



タブレット本体を取り外す

取り付ける手順の逆の手順で行ってください。

ストラップ付カバーの使い方

■キーボードスタイル

ストラップ付カバーを取り付けた状態で、バッテリー付きキーボード・ドッキングステーションまたはキーボード・ドッキングステーション（以降、キーボード・ドッキングステーション）に装着できます。キーボード・ドッキングステーションにタブレット本体を取り付けます。

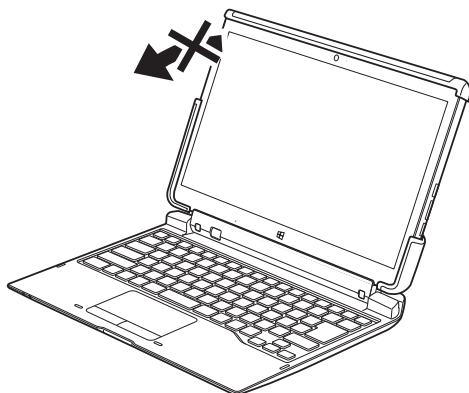
キーボード・ドッキングステーションの取り付け方法および使用上のご注意については、タブレット本体のマニュアルをご覧ください。

キーボード・ドッキングステーションの突起を後ろに傾けた状態になるように調整してください。



本製品を装着しているときは、タブレット本体を閉じないでください。


タブレット本体を無理に閉じようとすると、タブレット本体またはキーボード・ドッキングステーションなどの破損や故障の原因となります。



■クレードルスタイル

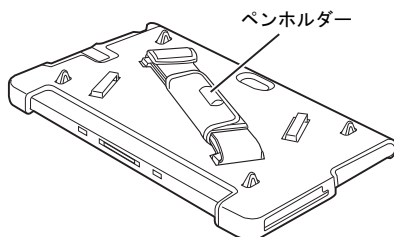
ストラップ付カバーを取り付けた状態で、クレードルに装着できます。クレードルにタブレット本体を取り付けます。

クレードルの取り付け方法および使用上のご注意については、タブレット本体のマニュアルをご覧ください。



ペンホルダーについて

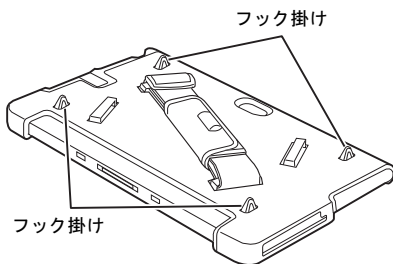
市販のペン（直径約9mm）などを差し込んでお使いになれます。



ショルダーストラップを使うには

本製品といっしょに、別売のショルダーストラップを使うことができます。使用できるショルダーストラップについては、富士通製品情報ページ内にある「システム構成図」(<http://www.fmworld.net/biz/fmv/product/syskou/>)をご覧ください。

ショルダーストラップのフックを下図のフック掛けに引っかけます。ショルダーストラップに添付されているDリング、ネジ、スペーサーは使用しませんので、大切に保管してください。



ご使用上の注意

- タブレットが、本製品のツメにしっかりとはめ込まれていないと、ご使用中にタブレット本体が外れる場合があります。
- 火気や暖房機器を近づけないでください。
- 直射日光が当たる場所、高温、多湿の場所に放置しないでください。
- 涼しく乾燥していて風通しの良い、ほこりや化学薬品のないところに保管してください。
- 乳幼児の手の届かないところに保管してください。
- 本製品は樹脂材製品（合皮ソファ、樹脂シートなど）の上に置かないでください。長時間の接触や、強い力でのごすれにより、色移りする場合があります。
- 本製品は素材の特性上、時間と共に変色する場合があります。
- 質感を大切に加工をしているため、多少の色落ち、水漏れなどによる汚れ、シミになることがあります。ご了承ください。
- き裂などの破損、ほつれ、破れ、変形、劣化を発見した場合は、使用を中止してください。
- 本製品はタブレットを収納、携帯するためのカバーです。他の用途ではご使用にならないでください。
- 本製品は、タブレットを衝撃から保護するためのカバーではありません。
- 本製品は、収納物の傷防止を保証するものではありません。
- アルコール類またはその他の薬剤を本製品に付着させないでください。
- 硬い布で本製品を拭かないでください。
- ご購入直後は、素材のにおいがすることがありますが、時間と共に少なくなっていくしますので、ご了承ください。
- ディスプレイに保護フィルムなどを貼り付けると、ご使用中にフィルムがはがれることがあります。

お手入れについて

- 洗濯はできません。汚れた場合は、水にひたした布をよく絞ってから汚れを拭き取り、その後、乾いた布で拭いてください。
- ベンジン、シンナー、アルコールなどの溶剤や家庭用洗剤・化学ぞうきんは、変質、変色するおそれがありますので、使用しないでください。
- ぬれたときは、乾燥したタオルなどでぬれた部分の水分を拭き取り、形を整えた後、陰干しして充分乾かしてください。

リサイクルについて

本製品を廃棄する場合は、「廃棄物の処理及び清掃に関する法律」の規制を受けます。

本製品の廃棄については、弊社ホームページ「ICT 製品の処分・リサイクル方法」(<http://www.fujitsu.com/jp/about/environment/society/products/recycleinfo/>)をご覧ください。

お問い合わせ先について

こんなとき には	こちらへ	
技術的な ご質問、ご 相談	富士通パーソナル製品に関する お問い合わせ窓口	
	通話料 無料	0120-950-222
	受付 時間	9:00～17:00 (土曜、日曜、祝日およびシステ ムメンテナンス日を除く) 受け付け後に専門技術員からの コールバックとなります。

- おかけ間違いのないよう、ご注意ください。
- ダイヤル後、音声ガイダンスに従い、ボタン操作を行ってください。お客様の相談内容によって、各窓口へご案内いたします。
- システムメンテナンスのため、受付時間であっても受け付けを休止させていただく場合があります。

仕様一覧

外形寸法 (幅×奥行×高さ)	約 330×約 220×約 35mm
質量	約 380g

ストラップ付カバー (FMV-NCS24) 取扱説明書

B6FY-2881-01-00

発行日 2015年3月
発行責任 富士通株式会社

〒105-7123 東京都港区東新橋 1-5-2 汐留シティセンター

- このマニュアルの内容は、改善のため事前連絡なしに変更することがあります。
- このマニュアルに記載されたデータの使用に起因する第三者の特許権およびその他の権利の侵害については、当社はその責を負いません。
- 無断転載を禁じます。
- 落丁、乱丁本は、お取り替えいたします。

⑦ 1503-1

このマニュアルはリサイクルに配慮して印刷されています。
不要になった際は、回収・リサイクルにお出しく下さい。