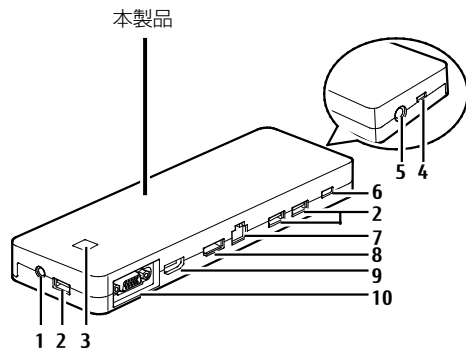




## 梱包物の確認／各部の名称

## 梱包物

- ポトリプリケータ（本製品）     AC アダプタ     電源ケーブル     USB Type-C ケーブル  
 取扱説明書（本書）（FMV-NPR44 の場合）     保証書（FMV-NPR44 の場合）



- 1 マイク・ラインイン・ヘッドホン・ラインアウト・ヘッドセット兼用端子
- 2 USB3.0 コネクタ
- 3 電源ボタン、電源ランプ
- 4 USB Type-C コネクタ（パソコン／タブレット接続用）
- 5 DC-IN コネクタ
- 6 USB Type-C コネクタ（周辺機器接続用）
- 7 LAN コネクタ
- 8 DisplayPort コネクタ
- 9 HDMI 出力端子
- 10 アナログディスプレイコネクタ

## お使いになる前に

## 安全にお使いいただくために

このマニュアルおよび、本製品を接続するパソコン／タブレットのマニュアルには、本製品を安全に正しくお使いいただくための重要な情報が記載されています。本製品をお使いになる前に、このマニュアルを熟読してください。特に、「安全上のご注意」（→ P.2）をよくお読みになり、理解されたうえで本製品をお使いください。また、このマニュアルは、本製品の使用中にいつでもご覧になれるよう大切に保管してください。

## 有寿命部品について

- ・本製品には、有寿命部品が含まれています。有寿命部品は、使用時間の経過に伴って摩耗、劣化などが進行し、動作が不安定になる場合がありますので、本製品をより長く安定してお使いいただくためには、一定の期間で交換が必要となります。
- ・有寿命部品の交換時期の目安は、使用頻度や使用環境等により異なりますが、空調のある通常のオフィス環境において1日約8時間、1ヶ月で25日のご使用で約5年です。なお、この期間はあくまでも目安であり、この期間内に故障しないことや無料修理をお約束するものではありません。また、長時間連続使用など、ご使用状態によっては、この目安の期間よりも早期に部品交換が必要となる場合があります。
- ・本製品に使用しているアルミ電解コンデンサは、寿命が尽きた状態で使用し続けると、電解液の漏れや枯渇が生じ、異臭の発生や発煙の原因となる場合がありますので、早期の交換をお勧めします。
- ・摩耗や劣化などにより有寿命部品を交換する場合は、保証期間内であっても有料となります。なお、有寿命部品の交換は、当社の定める補修用性能部品単位での修理による交換となります。

・本製品をより長く安定してお使いいただくために、省電

力機能の使用をお勧めします。

- ・1日8時間以上の連続運転等で早期に部品寿命を迎えた場合、修理に応じられない場合があります。

<主な有寿命部品一覧>

ACアダプタ

## 24時間以上の連続使用について

- ・本製品は、24時間以上の連続使用を前提とした設計にはなっておりません。

## マニュアルについて

本製品の注意事項や詳細な使い方、仕様、廃棄・リサイクルなどについては、インターネットのマニュアル『補足情報』

(<http://www.fmworld.net/biz/fmv/product/hard/manual/others/>) に記載しています。

また、本製品を接続するパソコン／タブレットのマニュアルもあわせてご覧ください。

## 警告表示について

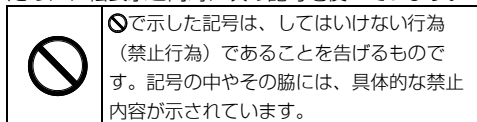
本書では、いろいろな絵表示を使っています。これは本製品を安全に正しくお使いいただき、あなたや他の人々に加えられるおそれのある危害や損害を、未然に防止するための目印となるものです。その表示と意味は次のようになっています。内容をよくご理解のうえ、お読みください。



**警告**

この表示を無視して、誤った取り扱いをすると、人が死亡する可能性または重傷を負う可能性があることを示しています。

また、危害や損害の内容がどのようなものかを示すために、絵表示と同時に次の記号を使っています。



## 安全上のご注意

本製品を安全に正しくお使いいただくための重要な情報が記載されています。また、本製品を接続するパソコン/タブレットのマニュアル『取扱説明書』にも、「安全上のご注意」が記載されています。本製品をお使いになる前に、必ずお読みになり、正しく安全に、大切に取扱ってください。

### 警告



添付もしくは指定された以外の AC アダプタや電源ケーブルを本製品に使ったり、本製品に添付の AC アダプタ、電源ケーブル、USB Type-C ケーブルを他の製品に使ったりしないでください。

感電、火災の原因になります。



濡れた手で電源ケーブル、AC アダプタ、USB Type-C ケーブルを抜き差ししないでください。

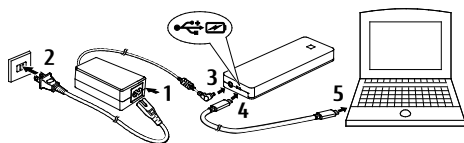
感電の原因になります。



電源ケーブル、AC アダプタ、USB Type-C ケーブルが傷ついている場合は使用しないでください。

感電、火災の原因になります。

## 接続する



- 1 AC アダプタに電源ケーブルを接続します。
- 2 電源プラグをコンセントに接続します。
- 3 AC アダプタのケーブルを本製品の DC-IN コネクタに接続します。
- 4 添付の USB Type-C ケーブルの片方を、本製品の USB Type-C コネクタ（パソコン/タブレット接続用）に接続します。  
本製品に添付のケーブルを使用してください。
- 5 パソコン/タブレット本体の USB Type-C コネクタに、添付の USB Type-C ケーブルを接続します。

## 使用上のご注意

- 本製品の電源ボタンは、本製品を接続するパソコン/タブレットの電源ボタンとして動作します。

- 電源ボタンを 4 秒または 10 秒押してパソコン/タブレットの電源を強制的に切る機能には対応していません。
- 本製品から AC アダプタを取り外すと、本製品に接続した周辺機器は動作しません。
- 本製品に接続した周辺機器が動作しないなどのトラブルが発生したら、本製品に接続した AC アダプタと USB Type-C ケーブルを取り外し、しばらくしてから「接続する」の手順 1 からやり直してください。
- 本製品の電源ランプは、本製品を接続するパソコン/タブレットの状態を表示します。  
点灯: 動作状態、点滅: スリープ状態、消灯: 電源オフまたは休止状態

## お問い合わせ先

技術的なご質問、ご相談	富士通パーソナル製品に関するお問い合わせ窓口 通話料無料：0120-950-222 受付時間：9:00～17:00（土曜、日曜、祝日およびシステムメンテナンス日を除く） ※受け付け後に、専門技術員からのコールバックとなります。
ハードウェアの故障、修理	<法人、企業のお客様> 富士通ハードウェア修理相談センター 通話料無料：0120-422-297 受付時間：9:00～17:00（土曜・日曜・祝日および年末年始を除く） <個人のお客様> 故障や修理に関する受付窓口 通話料無料：0120-926-220 受付時間：9:00～19:00（システムメンテナンス日を除く）

HDMI、High-Definition Multimedia Interface、および HDMI ロゴは、米国およびその他の国における HDMI Licensing, LLC の商標または、登録商標です。

**HDMI**  
HIGH-DEFINITION MULTIMEDIA INTERFACE

各製品名は、各社の商標、または登録商標です。  
各製品は、各社の著作物です。  
Copyright FUJITSU LIMITED 2017

### ポートリプリケータ 取扱説明書

B6FY-4131-01-01

発行日：2017年1月 発行責任：富士通株式会社  
〒105-7123 東京都港区東新橋1-5-2 汐留シティセンター

- このマニュアルの内容は、改善のため事前連絡なしに変更することがあります。
- このマニュアルに記載されたデータの使用に起因する第三者の特許権およびその他の権利の侵害については、当社はその責を負いません。
- 無断転載を禁じます。
- 落丁、乱丁本は、お取り替えいたします。

このマニュアルはリサイクルに配慮して印刷されています。不要になった際は、回収・リサイクルにお出しく下さい。