

取扱説明書スタートガイド

B5FL-2821-01
生産管理用

このたびは弊社の製品をご購入いただき、誠にありがとうございます。
安全にご利用のため、同梱の「はじめにお読みください」を事前にご確認ください。
その後、本書をご覧になり、本製品を使用する準備をしてください。

添付品のご確認

万一、欠品などがございましたら、ご購入元にご連絡をお願いします。
なお、記載している添付品とは別に、注意書きの紙などが入っている場合があります。添付品および注意書きの紙などは大切に保管してください。

標準添付品		
<input type="checkbox"/> パソコン本体	<input type="checkbox"/> USB 黒マウス（光学式）	<input type="checkbox"/> USB 黒キーボード
<input type="checkbox"/> 取扱説明書スタートガイド	<input type="checkbox"/> はじめにお読みください	<input type="checkbox"/> 保証書
<input type="checkbox"/> AC アダプタ	<input type="checkbox"/> フット（ネジ×2 付き）	<input type="checkbox"/> ゴム足×4
<input type="checkbox"/> 電源ケーブル	(AC アダプタ (65W) の場合)	
電源ケーブル (2P 変換プラグ付)	(AC アダプタ (90W) の場合)	
※バリューシリーズのみ	<input type="checkbox"/> リカバリ起動ディスク	<input type="checkbox"/> リカバリデータディスク
	<input type="checkbox"/> ドライバーズディスク	

カスタムメイド添付品（選択された構成により添付されます）		
<input type="checkbox"/> USB 黒マウス（レーザー式）	<input type="checkbox"/> 抗菌マウス（光学式）	<input type="checkbox"/> 抗菌キーボード
<input type="checkbox"/> 保証拡張規定	<input type="checkbox"/> 保証延長パック証書	<input type="checkbox"/> リカバリ起動ディスク
<input type="checkbox"/> リカバリデータディスク	<input type="checkbox"/> ドライバーズディスク	<input type="checkbox"/> PowerDVD/Power2Go ディスク
<input type="checkbox"/> VESA キット (L)	<input type="checkbox"/> VESA キット (S)	
・マウス／キーボードを選択した場合 標準添付品のかわりにカスタムメイド添付品が添付されます。		
・リカバリデータディスクを選択した場合 搭載 OS に応じたディスクが添付されます。ディスクが複数枚添付される場合があります。		
・Office を選択した場合：プロダクトキーカード（紙）は添付されません。 インターネットに接続して Office アプリケーションを初めて起動した際に自動的にライセンス認証されます。		

マニュアルについて

本製品のマニュアルは、こちらからご覧ください。
セットアップ方法や取り扱い方法などをご案内しています。

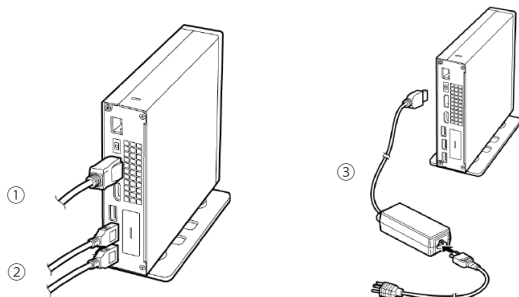
<https://www.fmworld.net/biz/fmv/support/fmvmanual/>



上記の Web ページにて、「マニュアルを探す」の「製品カテゴリー、シリーズ名・タイプから探す」
または「一覧から探す」で製品を指定し、マニュアル一覧を表示します。
はじめに『取扱説明書』をご覧になり、セットアップを開始してください。

接続（詳しくはインターネット上のマニュアルをご覧ください）

- ①ディスプレイケーブルを接続
- ②マウスとキーボードを接続
- ③ACアダプタと電源ケーブルを接続

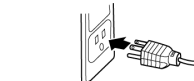
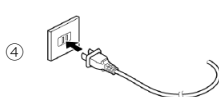


（イラストは機種や状況により異なります）

- ④電源プラグをコンセントに接続
（添付の電源プラグの形状にご注意ください）

ACアダプタ（65W）の場合

ACアダプタ（90W）の場合

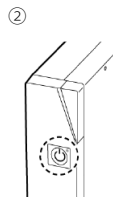
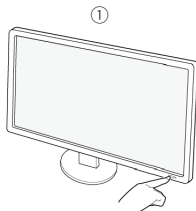


2P変換プラグを使わない場合

2P変換プラグを使う場合

電源

- ①ディスプレイの電源ボタンを押す
- ②本体前面の電源ボタンを押す



（イラストは機種や状況により異なります）

お問い合わせ先

インターネット上のマニュアルをご覧になっても不明な点がございましたらお問い合わせください。

<https://www.fmworld.net/biz/fmv/contact/>

- ・技術的な質問・ご相談
- ・ハードウェアの故障・修理
（保証期間中のご相談は、保証書に記載されている窓口をご利用頂けます。）
- ・サプライ品のご購入



CyberLink、PowerDVD、Power2Goは、CyberLink Corporationの商標または登録商標です。
HDMI、HDMI High-Definition Multimedia Interface、HDMIのトレードドレスおよび
HDMIのロゴは、HDMI Licensing Administrator, Inc.の商標または登録商標です。



Copyright Fujitsu Limited 2025

ESPRIMO 取扱説明書スタートガイド
B5FL-2821-01-00
発行日：2025年10月
発行責任：富士通株式会社
〒211-8588 神奈川県川崎市中原区上小田中 4-1-1

- このマニュアルの内容は、改善のため事前連絡なしに変更することがあります。
- このマニュアルに記載されたデータの使用に起因する第三者の特許権およびその他の権利の侵害については、当社はその責を負いません。
- 無断転載を禁じます。