

フォリオカバー取扱説明書

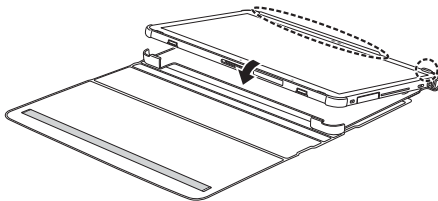
このたびは、フォリオカバー（以降、本製品）をお買い上げいただき、誠にありがとうございます。
ご使用になる前に本紙をよくお読みになり、正しくお使いいただけますようお願いいたします。

タブレット本体を取り付ける

タブレット本体を取り付けるときは、誤動作の可能性があるので、タブレット本体の電源を切ってください。

- 1 タブレット本体の裏面を下側にして、図の点線部分のように 2ヶ所のツメに差し込んだ後に、矢印の方向にタブレット本体を差し込むようにして、押し込みます。

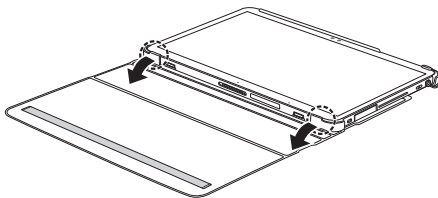
タブレット本体がツメにはめ込まれていることを確認してください。



タブレット本体を取り外す

タブレット本体を取り外すときは、誤動作の可能性があるので、タブレット本体の電源を切ってください。

- 1 図の点線部分の 2ヶ所のツメを矢印の方向に押し、タブレット本体を外します。

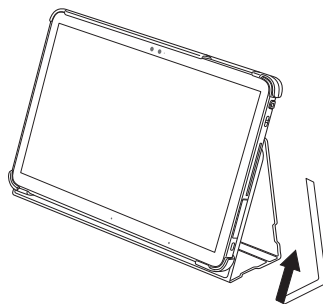


フォリオカバーの使い方

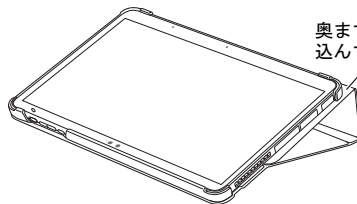
スタンドスタイル

本製品を取り付けた状態で、液晶ディスプレイの角度により、2種類のスタンドスタイルでお使いいただけます。

本製品を、図の矢印の方向に内側に卷きます。



上図のスタイルから背後に倒して、下図のようにお使いいただけます。



奥までしっかり差し込んでください。

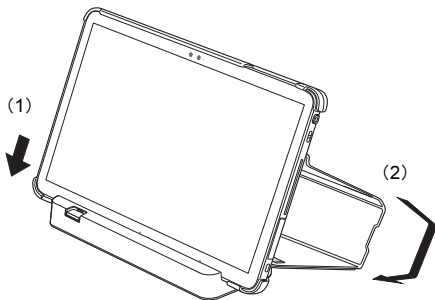


クレードルスタイル

本製品を取り付けた状態で、クレードルに装着できます。

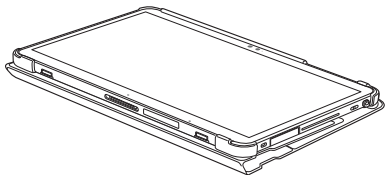
- 1 図のように(1)クレードルにタブレット本体を取り付けた後、(2)本製品を矢印の方向に内側に巻き込みます。

クレードルの取り付け方法および使用上の注意については、タブレット本体のマニュアルをご覧ください。



タブレットスタイル

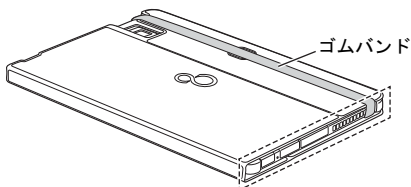
本製品を、図のように裏側に折り返して、タブレット本体単独の場合と同じ感覚でタッチ操作ができます。



持ち運びスタイル

本製品をたたんで持ち運べます。

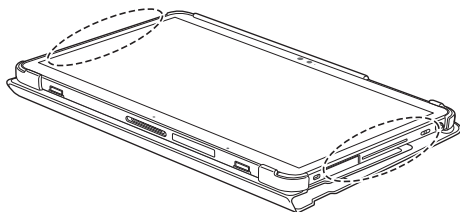
持ち運ぶときには、図の点線部分にすき間ができないようにゴムバンドで止めてください。すき間があると、物がはさまりタブレット本体を傷つけたり、誤動作をしたりすることがあります。



ご使用上の注意

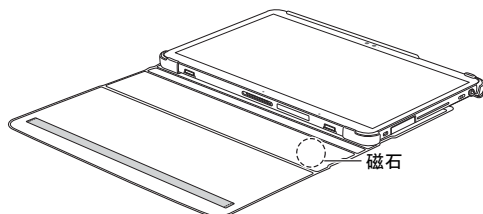
- タブレット本体が、本製品のツメにしっかりとめ込まれていないと、ご使用中にタブレット本体が外れる場合があります。
- 火気や暖房機器を近づけないでください。
- 直射日光が当たる場所、高温、多湿の場所に放置しないでください。
- 涼しく乾燥していて風通しの良い、ほこりや化学薬品のないところに保管してください。
- 乳幼児の手の届かないところに保管してください。
- 本製品は樹脂材製品（合皮ソファー、樹脂シートなど）の上に置かないでください。長時間の接触や、強い力でのごすれにより、色移りする場合があります。
- 本製品は素材の特性上、時間と共に変色する場合があります。
- 質感を大切に加工をしているため、多少の色落ち、水漏れなどによる汚れ、シミになることがあります。ご了承ください。
- き裂などの破損、ほつれ、破れ、変形、劣化を発見した場合は、使用を中止してください。
- 本製品はタブレット本体を収納、携帯するためのカバーです。他の用途ではご使用にならないでください。
- 本製品は、タブレット本体を衝撃から保護するためのカバーではありません。
- 本製品は、収納物の傷防止を保証するものではありません。
- アルコール類またはその他の薬剤を本製品に付着させないでください。
- 硬い布で本製品を拭かないでください。
- スタンドスタイルで使用する場合は、不安定な場所に設置しないでください。落下により、けがや故障の原因となることがあります。
- スタンドスタイルで周辺機器を接続する場合は、タブレット本体を押さえながら、接続してください。タブレット本体が転倒するおそれがあります。
- ご購入直後は、素材のおいすがありますが、時間と共に少なくなっていきますので、ご了承ください。
- ディスプレイに保護フィルムなどを貼り付けると、ご使用中にフィルムがはがれる場合があります。
- 本製品の内側にほこりが付いたら、ほこりを取り除いてください。
- ゴムバンドで止める場合は、ゴムバンドがねじれないように注意してください。

- 本製品を装着すると、タブレット本体に刻印されたコネクタのアイコンが隠れます。コネクタについては、タブレット本体のマニュアルをご覧ください。
- 本製品を装着してタブレット本体を持つ場合には、図の点線部分で本製品とタブレット本体をしっかりと持ってください。本製品の端だけを持つと、本製品が外れる場合があります。



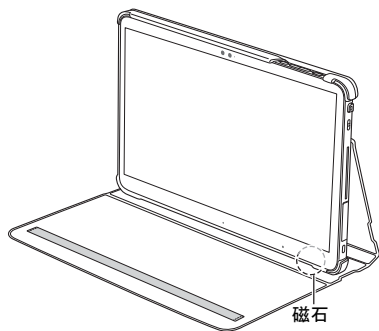
磁石の位置について

本製品には、持ち運びスタイルで使用するとき、液晶ディスプレイを消すために、図の点線部分に磁石が取り付けられています。



本製品に心臓ペースメーカーや磁気カードなど、磁気の影響を受けやすいものは近づけないでください。故障やデータ消失などのおそれがあります。

また、次の図のように磁石にタブレット本体を近づけると液晶ディスプレイが消える場合があります。



お手入れ

- 洗濯はできません。汚れた場合は、水にひたした布をよく絞ってから汚れを拭き取り、その後、乾いた布で拭いてください。
- ベンジン、シンナー、アルコールなどの溶剤や、家庭用洗剤、化学ぞうきんは、変質、変色するおそれがありますので、使用しないでください。
- ぬれたときは、乾燥したタオルなどでぬれた部分の水分を拭き取り、形を整えた後、陰干しして充分乾かしてください。

リサイクル

- 法人、企業のお客様へ
本製品の廃棄については、富士通のホームページ「ICT製品の処分・リサイクル方法」(<https://www.fujitsu.com/jp/about/environment/society/recycleinfo/>)をご覧ください。
- 個人のお客様へ
本製品を廃棄する場合は、一般廃棄物の扱いとなりますので、地方自治体の廃棄処理に関連する条例または規則に従ってください。

お問い合わせ先について

こんなときには	こちらへ
技術的なご質問、ご相談	<法人、企業のおお客様> ご購入元（販売会社または富士通の担当営業、SE）にご相談ください。 個人のおお客様など、ご相談先がご不明の場合は、「富士通パーソナル製品に関するお問い合わせ窓口」へお問い合わせください。
	<個人のおお客様> 富士通パーソナル製品に関するお問い合わせ窓口 (運営：富士通クライアントコンピューティング株式会社) ・ 通話料無料 0120-950-222 ・ 受付時間 9：00～17：00（土曜、日曜、祝日およびシステムメンテナンス日を除く） 受け付け後に専門技術員からのコールバックとなります。

- おかけ間違いのないよう、ご注意ください。
- 各窓口ともダイヤル後、音声ガイダンスに従い、ボタン操作を行ってください。お客様の相談内容によって、各窓口へご案内いたします。
- システムメンテナンスのため、受付時間であっても受け付けを休止させていただく場合があります。

仕様一覧

外形寸法 (幅×奥行×高さ)	約 320mm×約 210mm×約 20mm
質量	約 385g

フォリオカバー取扱説明書

B6FY-5041-01-00

発行日 2020年6月
発行責任 富士通クライアントコンピューティング株式会社

〒212-0058 神奈川県川崎市幸区鹿島田 1-1-2 新川崎三井ビルディング（ウエストタワー）

- このマニュアルの内容は、改善のため事前連絡なしに変更することがあります。
- このマニュアルに記載されたデータの使用に起因する第三者の特許権およびその他の権利の侵害については、当社はその責を負いません。
- 無断転載を禁じます。
- 落丁、乱丁本は、お取り替えいたします。

このマニュアルはリサイクルに配慮して印刷されています。
不要になった際は、回収・リサイクルにお出ください。