

プライバシーフィルター 取扱説明書

このたびは、弊社のプライバシーフィルター（以降、本製品）をお買い上げいただきまして、誠にありがとうございます。ご使用になる前に本書、特に「安全上のご注意」をよくお読みになり、理解したうえで正しい取り扱いをされますようお願いいたします。また、本書は大切に保管してください。

2023年1月

本製品のハイセイフティ用途での使用について

本製品は、一般事務用、パーソナル用、家庭用、通常の産業用などの一般的用途を想定したものであり、ハイセイフティ用途での使用を想定して設計・製造されたものではありません。



お客様は、当該ハイセイフティ用途に要する安全性を確保する措置を施すことなく、本製品を使用しないでください。

ハイセイフティ用途とは、以下の例のような、極めて高度な安全性が要求され、仮に当該安全性が確保されない場合、直接生命・身体に対する重大な危険性を伴う用途をいいます。

- 原子力施設における核反応制御、航空機自動飛行制御、航空交通管制、大量輸送システムにおける運行制御、生命維持のための医療用機器、兵器システムにおけるミサイル発射制御など




本製品は日本国内仕様であり、海外での保守サービスおよび技術サポートは行っておりません。

また、危害や損害の内容がどのようなものかを示すために、上記の絵表示と同時に次の記号を使っています。


	してはいけない行為（禁止行為）であることを告げるものです。記号の中やその脇には、具体的な禁止内容が示されています。
	必ず従っていただく内容であることを告げるものです。記号の中やその脇には、具体的な指示内容が示されています。

■ 安全上のご注意

⚠ 警告

	梱包に使用している袋類は、お子様の手の届く所に置かないでください。
	口に入れたり、頭にかぶったりすると、窒息の原因になります。
	清掃するときに、清掃用スプレー（可燃性物質を含むもの）を使用しないでください。故障や火災の原因になります。

⚠ 注意

	本製品の取り付け／取り外し、お手入れなどを行うときは、指をはさんだり、ぶついたりしないように注意してください。けがの原因になります。
---	--



■ 梱包物を確認してください

ご使用になる前に、次のものが梱包されていることをお確かめください。万一足りないものがございましたら、おそれいりますが、ご購入元にご連絡ください。

- プライバシーフィルター
- 取扱説明書（本書）

■ 警告表示について

本書では、いろいろな絵表示を使っています。これは本製品を安全に正しくお使いいただき、あなたや他の人々に加えられるおそれのある危害や損害を、未然に防止するための目印となるものです。その表示と意味は次のようになっています。内容をよくご理解のうえ、お読みください。

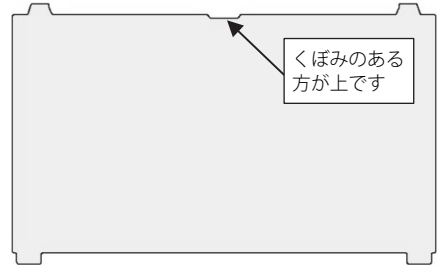
 警告	この表示を無視して、誤った取り扱いをすると、人が死亡する可能性または重傷を負う可能性があることを示しています。
 注意	この表示を無視して、誤った取り扱いをすると、人が傷害を負う可能性があること、物的損害が発生する可能性があることを示しています。

■ 使用上のご注意

- 本製品は、パソコンの画面ののぞき見を完全に防止するものではありません。
- 本製品に破損や変形などが発生した場合は、ただちに使用を中止してください。
- 本製品は、素材の特性上、時間と共に変形、変色する可能性があります。
- 本製品は、経時使用により上下部分の突起やパソコン本体の表面に傷や痕がつく可能性があります。
- 取り付け・取り外しをするときに強い力を加えたり、急激に行ったりすると、本製品の突起部分やパソコン本体が破損するおそれがあります。ゆっくりと取り付け・取り外しを行ってください。
- 本製品を装着すると、液晶ディスプレイの輝度が低下します。明るさを調整してください。
- 本製品を装着したパソコンを使用する場合は次のことにご注意ください。
 - ・落としたりぶつけたりしないよう、使用してください。
 - ・本製品の上にものを載せないでください。
 - ・本製品を改造しないでください。弊社の保証やサービスの対象外となることがあります。
 - ・先のとがったもので傷付けしないでください。故障の原因になります。
 - ・ご使用前に本製品がパソコン本体にしっかりとまっていることをご確認ください。
- お手入れについて
 - ・本製品をパソコン本体から取り外してから、清掃などのお手入れを行ってください。
 - ・お手入れにはアルコール系溶剤は使用しないでください。また、硬い布で本製品を拭かないでください。本製品が破損する原因になることがあります。

■ 装着方法

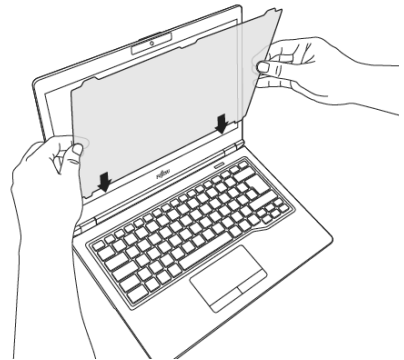
- 本製品を取り付ける前に、本製品と液晶ディスプレイの外周縁部分をやわらかい布でそっとふき、ほこりや汚れを取り除いてください。
- 上下を間違えないようにしてください。表裏の違いはありません。



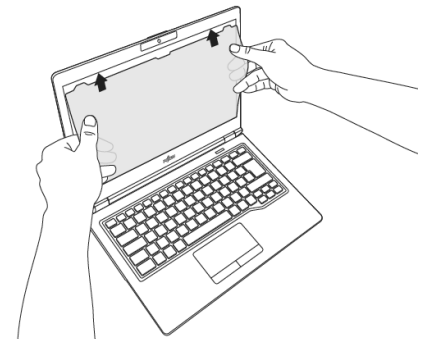
□ 取り付け

お使いの機種により、パソコンの形状が図と異なる場合がありますが、手順および差し込み位置は同様です。

- 1 プライバシーフィルターの下部の突起部分を、液晶ディスプレイ下部の縁にあるすき間に差し込みます。中央にくぼみがある辺を上向きにしてください。




- 2 プライバシーフィルターを軽くたわませながら、プライバシーフィルターの上部の突起部分を、液晶ディスプレイ上部の縁にあるすき間に差し込みます。



□ 取り外し

- 1 液晶ディスプレイ画面の角度を45度程度傾けて、たわんだプライバシーフィルターの中央部分に指を入れます。



- 2 プライバシーフィルターの中央部分を指でつまみ、たわませて上部の突起部分を外してから、ゆっくりと取り外します。



■ 仕様一覧

品名		プライバシーフィルター					
パッケージに表示されている、「CP」で始まる番号		CP718941-xx	CP762636-xx	CP800557-xx	CP833785-xx	CP833786-xx	CP834296-xx
外形寸法	幅	約310.3mm	約294mm	約344.7mm	約286.5mm	約302mm	約344.9mm
	高さ	約189.4mm	約170.8mm	約208.3mm	約185.4mm	約195.6mm	約228.8mm
厚み		約0.29mm					
視野角 ^(注)		約60°					
可視光線透過率 (JIS-K-7361)		約60%					
表面加工		アンチグレア加工 (両面)					
ISO9001/14001 取得工場での製造		○					

上記の値は代表値となります。

本製品は 3M 社マイクロルーバー技術を使用しております。

注：透過率が最大値から 5%になるまでの範囲幅を視野角とします。

■ お問い合わせ先

技術的なご質問、ご相談	<法人のお客様> ご購入元（販売会社、または富士通の担当営業・SE）にご相談ください。 ----- ご相談先が不明の場合は、次の窓口へお問い合わせください。
	<個人のお客様> 富士通パーソナル製品に関するお問い合わせ窓口（運営：富士通クライアントコンピューティング株式会社） 通話料無料：0120-950-222 受付時間：9:00 ～ 17:00 （土曜、日曜、祝日およびシステムメンテナンス日を除く） ※受付後に専門技術員からのコールバックとなります。
万一、ご購入直後の初期不良がございましたら、以下の窓口にご相談ください。 スリーエムジャパン株式会社 Fujitsu プライバシーフィルターお問い合わせ窓口 電話：0570-022-123 受付時間：9:00～17:00（土・日・祝日・年末年始を除く） e-mail：mmdwd_support@ct-net.ne.jp	

- おかけ間違いのないよう、ご注意ください。
- 各窓口ともダイヤル後、音声ガイダンスに従い、ボタン操作を行ってください。お客様の相談内容によって、各窓口へご案内いたします。
- システムメンテナンスのため、受付時間であっても受け付けを休止させていただく場合があります。