

電子ペーパー「QUADERNO (クアデルノ)」

カバー取扱説明書



お使いになる前に

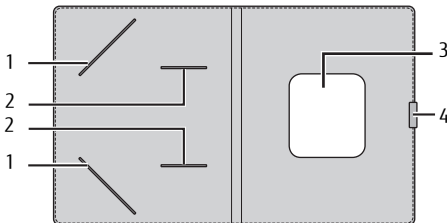
- 本製品はクアデルノを収納、携帯するためのカバーです。ほかの用途では使用しないでください。
- 本製品は、クアデルノを衝撃から保護するためのカバーではありません。
- 本製品はクアデルノの傷防止を保証するものではありません。
- 本製品を使用しての事故や故障、データの損失などに関しては、当社では一切の責任を負いかねます。あらかじめご了承ください。

製品の呼び方

本書では、製品名称を次のように略して表記します。

製品名称	本書の表記	
QUADERNO A4 (Gen.2)	クアデルノ	
QUADERNO A5 (Gen.2)	クアデルノ	
クアデルノカバー A4	カバー	本製品
クアデルノカバー A5		

各部名称



- 1 マルチポケット 3 粘着シート
2 カードサイズポケット 4 ペンホルダー


使用上のご注意

使用環境などについて

- 火気や暖房器具に近づけないでください。本製品が損傷したり、火事の原因になります。
- 涼しく乾燥していて風通しの良い、ほこりや化学薬品のない所に保管してください。
- 直射日光の当たる場所や高温多湿の環境下で保管しないでください。そりや変形の原因になります。
- 乳幼児の手の届かない場所へ保管してください。
- 亀裂などの破損、ほつれ、破れ、変形、劣化を発見した場合は、使用を中止してください。

お使いになるときは

- 本製品を開くときは、クアデルノを取り外さないように、ペンホルダーのある側に手を添えて開いてください。
- 本製品を持って振ったり持ち上げたりすることは危険です。クアデルノの落下原因となりますので絶対に行わないでください。
- 本製品を折り曲げないでください。
- ペンホルダーは、クアデルノ本体添付のスタイラスペン以外収納できません。
- ペンホルダーにスタイラスペンを収納するときは、クリップを横向きにしてください。
- ペンホルダーからペンを抜き差しするときは、無理に引っ張らないでください。破損することがあります。
- マルチポケットには、厚みのあるものを入れないでください。また、磁気を帯びたものは、クアデルノの動作に影響する場合がありますので、入れないでください。
- カードサイズポケットには、名刺など薄いカードを数枚程度入れることができます。磁気を帯びたものは、クアデルノの動作に影響する場合がありますので、入れないでください。
- カードサイズポケットの口は上下方向になっています。口が下向きのカードサイズポケットにカードを入れないでください。カードが落ちる可能性があります。

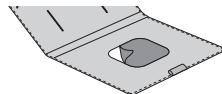


クアデルノを取り付ける

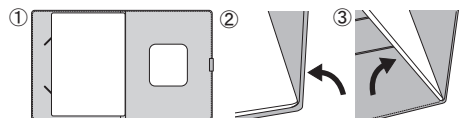
本製品は着脱可能な粘着シート固定方式です。右開き／左開きの両方に対応しています。

取り付ける

- 1 **クアデルノの電源を切ります。**
誤動作を防ぐため電源を切ってください。
- 2 **粘着シートに貼られているフィルムを剥がします。**
フィルムを剥がしにくい場合は、フィルムの端にセロハンテープなどを貼って剥がしてください。



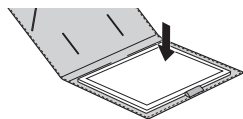
- 3 **位置を確認してクアデルノを貼り付けます。**
お客様ご自身が開きやすい方向になるようクアデルノの縦の向きを決めてください。



- ①カバーを広げた状態で机上に置き、クアデルノの画面側を下にしてクアデルノを置きます。

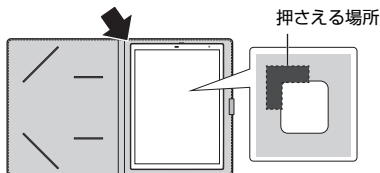
- ②粘着シート側のカバーを垂直に立てます。
- ③カバーを押さえつつクアデルノの位置を合わせ、粘着シートに貼り付けます。
クアデルノ側面がカバー内側の折り目から離れないようにクアデルノの位置を合わせてください。

- 4 クアデルノを粘着面に押さえつけます。**
クアデルノがしっかりと固定されるまで押しつけてください。



取り外す

- 1 カバーを広げた状態で机上に置きます。
- 2 クアデルノをカバーが浮かないように、下図の矢印の方向にゆっくり丁寧に剥がし、手を入れるすき間ができたら、剥がす方向の粘着面周囲を押さえつつ、ゆっくり丁寧に外します。
強く一気に剥がすとカバーの変形の可能性があります。



お手入れ

- 粘着シートの粘着力が弱くなってきたと感じられた場合は、水にひたした布をよく絞ってから拭くと回復します。



- 洗濯はできません。汚れた場合は、水にひたした布をよく絞ってから汚れを拭き取り、その後、乾いた布で拭いてください。
- ベンジン、シンナー、アルコールなどの溶剤や、家庭用洗剤、化学ぞうきんは、変質、変色するおそれがありますので、使用しないでください。
- 濡れたときは、乾燥したタオルなどで濡れた部分の水分を拭き取り、形を整えた後、陰干しして充分乾かしてください。

リサイクル

本製品を廃棄する場合は、一般廃棄物の扱いとなりますので、地方自治体の廃棄処理に関連する条例または規制に従ってください。

仕様一覧

品名	クアデルノ カバー A4	クアデルノ カバー A5
型名	FMVCV41N、 FMVCV41B	FMVCV51N、 FMVCV51B
外形寸法	幅 (開いた状態)	約 491mm
	幅 (閉じた状態)	約 244mm
	奥行き	約 306mm
	高さ	約 10mm
質量	約 195g	約 125g

お問い合わせ先

技術的なご質問、ご相談

富士通パーソナル製品に関するお問い合わせ窓口

通話料無料：0120-950-222

受付時間：9:00～17:00

(システムメンテナンス日を除く)

※ 受付後に専門技術員からのコールバックとなります。

- ※ おかけ間違いのないよう、ご注意ください。
- ※ ダイヤル後、音声ガイドランスに従い、ボタン操作を行ってください。お客様の相談内容によって、各窓口へご案内いたします。
- ※ システムメンテナンスのため、受付時間であっても受け付けを休止させていただく場合があります。

QUADERNO は、富士通クライアントコンピューティング株式会社の登録商標です。
各製品名は、各社の商標、または登録商標です。
各製品は、各社の著作物です。

Copyright FUJITSU CLIENT COMPUTING LIMITED 2021

電子ペーパー「QUADERNO (クアデルノ)」カバー 取扱説明書

B6FK-5141-01-00

発行日 2021年6月

発行責任 富士通クライアント
コンピューティング株式会社

〒212-0058 神奈川県川崎市幸区鹿島田1-1-2
新川崎三井ビルディング (ウエストタワー)

- このマニュアルの内容は、改善のため事前連絡なしに変更することがあります。
- このマニュアルに記載されたデータの使用に起因する第三者の特許権およびその他の権利の侵害については、当社はその責を負いません。
- 無断転載を禁じます。
- 落丁、乱丁本は、お取り替えいたします。

このマニュアルはリサイクルに配慮して印刷されています。
不要になった際は、回収・リサイクルにお出しくください。