

箱の中身を確認してください

FMV-BIBLO MC3/45

・箱を開けたら、以下のものがそろっているかどうかを確認してください。

マークにチェックしながら確認すると便利です。

・添付品が不足していた場合は、お買い上げの弊社営業、販売会社または富士通パソコン診断センターにご連絡ください。詳しくは、『富士通サポート ご案内』をご覧ください。

・太字で表記してある添付品は、最初にお読みいただくマニュアル類です。すぐに参照できるよう、お手元に置いてお使いください。

添付品の確認は、ご購入後すぐに行ってください

パソコン本体



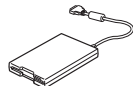
コア(モジュラーケーブル用)



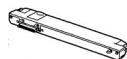
ペン

(本体のペンホルダーに収納)

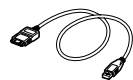
フロッピーディスクユニット



コネクタボックス

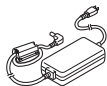


携帯電話接続用USBケーブル



ACアダプタ(コア付き)

ケーブルを接続する前の状態です。



キャップ

(クイックポイントのポインタ部分取り替え用)



モジュラーケーブル



リカバリ CD-ROM セット
リカバリCD-ROM起動ディスク(フロッピーディスク)
リカバリ CD-ROM (2枚)
リカバリ CD-ROM 起動ディスク用ラベル(1枚)

ユーザー登録のご案内
保証書

OASYS V7 CD-ROM& マニュアルセット

マニュアル
安全上のご注意(小冊子)
FMV-BIBLO 本体& オプションガイド
FMV-BIBLO 情報生活術入門
FMV-BIBLO リカバリガイド
Intellisync for Notebooks クイック・リファレンス・ガイド
はじめよう! インターネット (@nifty)
@nifty 入会マニュアル
@nifty SiteMap
InterPot
はじめるなら AOL
ウェブライフスタイル (MSN)
ボタンひとつでらくらくインターネット(DION)
ODNで今すぐインターネットをはじめよう
柿木将棋 Lightについて

アプリケーション CD セット
アプリケーション CD
ゼンリン電子地図Z SYSTEM DISK
ゼンリン電子地図Z 地図DISK 東日本
ゼンリン電子地図Z 地図DISK 西日本

西暦 2000 年問題について
富士通パソコン・メンバーズサービス
富士通サポート ご案内
お使いになるうえでの注意事項
取り扱い上のご注意
Windows 98 ファーストステップガイド
タッチおじさんメール(マニュアル)
Sanrio アクセサリー
富士通パソコン修理便

ユーザー登録カードセット

- ・ティエヌティエクスプレス株式会社宛はがき (Intellisync ユーザー登録用)
- ・ゼンリン電子地図Z ユーザー登録はがき
- ・乗換案内 ユーザー登録用紙



添付品の梱包場所は変更されている場合があります。また、この他に注意書きの紙やカタログ/パンフレットが入っている場合があります。添付品が不足していた場合は、お買い上げの弊社営業、販売会社または富士通パソコン診断センターにご連絡ください。