

# 箱の中身を確認してください

FMV-BIBLO MC2/40

・箱を開けたら、以下のものがそろっているかどうかを確認してください。

マークにチェックしながら確認すると便利です。

・添付品が不足していた場合は、お買い上げの弊社営業、販売会社または富士通パソコン診断センターにご連絡ください。詳しくは、『富士通サポート ご案内』をご覧ください。

・太字で表記してある添付品は、最初にお読みいただくマニュアル類です。すぐに参照できるよう、お手元に置いてお使いください。

**添付品の確認は、ご購入後すぐに行ってください**

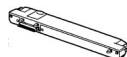
パソコン本体



ペン

(本体のペンホルダーに収納)

コネクタボックス



CCD カメラ\*



CCD カメラ接続ケーブル\*



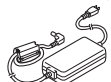
コア\*

(CCD カメラ接続ケーブル用)



AC アダプタ (コア付き)

ケーブルを接続する前の状態  
で入っています。



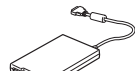
モジュラーケーブル



コア(モジュラーケーブル用)



フロッピーディスクユニット



携帯電話接続ケーブル



キャップ

(クイックポイントのポイン  
ト部分取り替え用)



リカバリ CD-ROM セット

リカバリ CD-ROM 起動ディスク (フロッピーディスク)

リカバリ CD-ROM (2 枚)

リカバリ CD-ROM 起動ディスク用ラベル (1 枚)

アプリケーション CD

ユーザー登録のご案内  
保証書

OASYS V7 CD-ROM & マニュアルセット (親指シフトキーボードモデルのみ添付)

マニュアル

安全上のご注意 (小冊子)

FMV-BIBLO 本体 & オプションガイド

FMV-BIBLO 情報生活術入門

FMV-BIBLO リカバリガイド

Intellisync for Notebooks クイック・リファレンス・ガイド

はじめよう! インターネット (@nifty)

はじめてのインターネット & メール

ウェブライフスタイル

さあはじめましょうインターネット (DION)

ODN で今すぐインターネットをはじめよう

柿木将棋 for Windows® 95 について

西暦 2000 年問題について

富士通パソコン・メンバーズサービス

富士通サポート ご案内

お使いになるうえでの注意事項

取り扱い上のご注意

Windows 98 ファーストステップガイド

タッチおじさんメール (マニュアル)

Sanrio アクセサリー

富士通パソコン修理便

ユーザー登録カードセット

・ティエヌティエクスプレス株式会社宛はがき (Intellisync ユーザー登録用)

・乗換案内 ユーザ登録用紙



\* : 親指シフトキーボードモデルには添付されていません。

添付品の梱包場所に変更されている場合があります。また、この他に注意書きの紙やカタログ/パンフレットが入っている場合があります。