

# 箱の中身を確認してください

FMV-BIBLO NR/33X  
OASYS モデル

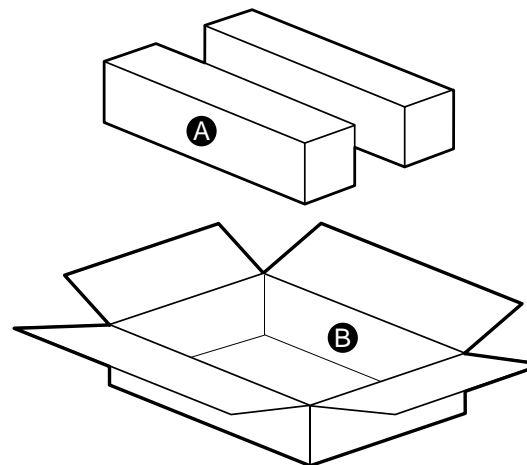
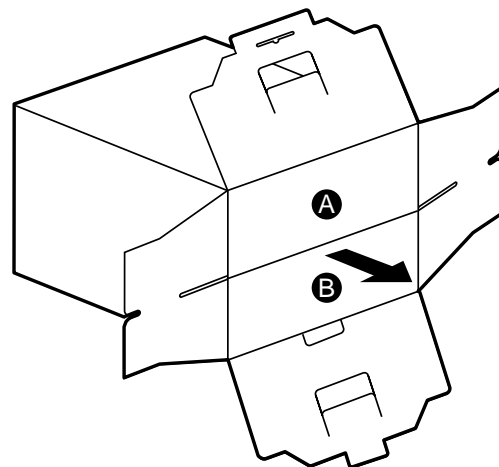
- 箱を開けたら、以下のものがそろっているかどうかを確認してください。マークにチェックしながら確認すると便利です。
- 添付品が不足していた場合は、弊社FMインフォメーションサービスにお問い合わせください。詳しくは、『富士通サポート ご案内』をご覧ください。

## 添付品の確認は、ご購入後すぐに行ってください

- 太字で表記してある添付品は、最初にお読みいただくマニュアル類です。すぐに参照できるよう、お手元に置いてお使いください。

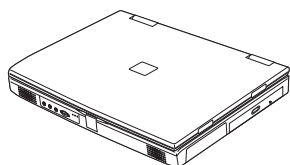
箱の外側にあるもの

- ユーザー登録のご案内
- 保証書




**A**

パソコン本体



**B**


ACアダプタ



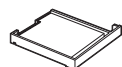
モジュラーケーブル



FDDユニット



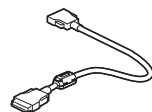
マルチベイ用カバー



コア (3個)



FDD用ケーブル



取扱説明書

お役立ちシート

FMV 総合案内

使いこなす本 ハード編

使いこなす本 ソフト編

使いこなす本 インターネット編

トラブル解決Q&A

かるがるパソコン入門 (CD-ROM 付き)

安全上のご注意 (小冊子)

富士通サポート ご案内

お使いになるうえでの注意事項

Welcome to INTERNET (サービス案内カタログ)

ニフティサーブでインターネット

ささっと家計簿の使いかた

FAX 留守番電話

体験版 CD-ROM のご利用について

ユーザー登録カードセット

- ゼンリン電子地図帳Zユーザー登録カード
- ティエヌティエクスプレス株式会社宛はがき (Intellisyncユーザー登録用)
- 駅すばあと 利用者登録申込書
- 筆ぐるめユーザー登録カード

インターネット&電子メールかんたんスタートガイド  
Intellisync for Notebooks クイック・リファレンス・ガイド  
タッチおじさんメール (マニュアル)  
体験版 CD-ROM  
ゼンリン電子地図帳Z 説明書  
富士通パソコン・メンバーズサービス  
柿木将棋 for Windows95 について (注意書き)  
アプリケーション CD  
Lotus1・2・3 2000 (CD-ROM / マニュアルセット)  
OASYS V6 (CD-ROM / マニュアルセット)  
スーパー総合辞書 99 ディスク 1

スーパー総合辞書 99 ディスク 2

ゼンリン電子地図帳Zシステムディスク & 西日本  
ゼンリン電子地図帳Z 地図ディスク 首都圏 & 東日本  
SANRIO TINY PARK  
AOL 100時間無料! (サービス案内カタログ)  
取り扱い上の注意

Windows98 ファーストステップガイド

リカバリ CD-ROM セット

- リカバリ CD-ROM (2枚)
- リカバリ CD-ROM セットアップ起動ディスク
- リカバリ CD-ROM セットアップ起動ディスク用ラベル

お父さんのための釣り -川釣り編- お父さんのための囲碁  
ユーザーズマニュアル  
TwilightExpress GOLF98 (CD-ROM / マニュアルセット)  
富士通パソコン修理便  
FM手帳 (Personal Intelligence Manager) (マニュアル)

\* この他に、フロッピーディスクや注意書きの紙、カタログ/パンフレットなどが入っている場合があります。



このマニュアルはエコマーク認定の再生紙を使用しています。

B3FH-A468-01-00 ア