

# 箱の中身を確認してください

FMV-DESKPOWER プリシェ 40X,40  
一太郎モデル

- 添付品が不足していた場合は、弊社 FM インフォメーションサービスにお問い合わせください。詳しくは、『富士通パソコン ご案内』をご覧ください。
- 太字で表記してある添付品は、最初にお読みいただくマニュアル類です。すぐに参照できるよう、お手元に置いてお使いください。

## 添付品の確認は、ご購入後すぐに行ってください

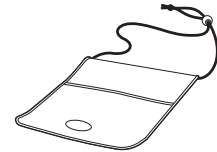
- 箱を開けたら、以下のものがそろっているかどうかを確認してください。 マークにチェックしながら確認すると便利です。

箱の外側にあるもの

- ・ ユーザー登録のご案内
- ・ 保証書

- ・ お役立ちシート
- ・ 取扱説明書

キャンバスカバー



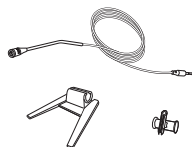
添付品の箱は縦に入っています

確認が終わったら、  
電源を入れる前に『取扱説明書』をご覧ください。

**A**

マイク

組み立てる前の状態で入っています。



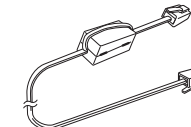
電源ケーブル




コア (2つ)



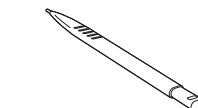
モジュラーケーブル



スピーカーネット (2組)



ペン



パソコン本体  
キーボード  
マウス

- ..... マニュアル類
- ..... CD-ROM
- ..... フロッピーディスク
- ..... 小冊子、はがき類など

**B**

リカバリ CD-ROM セット

- ・ リカバリ CD-ROM 起動ディスク
- ・ リカバリ CD-ROM 起動ディスク用ラベル
- ・ リカバリ CD-ROM (2枚)

- ・ 一太郎 9 & Lotus1・2・3 2000 の虎の巻
- ・ アプリケーション CD
- ・ 体験版 CD-ROM
- ・ ゼンリン電子地図帳 Z システム & 西日本
- ・ ゼンリン電子地図帳 Z 首都圏 & 東日本

**C**

- ・ お使いになるうえでの注意事項
- ・ 安全上のご注意
- ・ Pliche 倶楽部
- ・ Windows98 ファーストステップガイド

FMV SERIES マニュアル (6冊)

- ・ かるがるパソコン入門
- ・ FMV 総合案内
- ・ 使いこなす本 インターネット編
- ・ 使いこなす本 ソフト編
- ・ 使いこなす本 ハード編
- ・ トラブル解決 Q&A

一太郎 9・花子 9 パック

**D**

ユーザー登録カードセット

- ・ 筆まめ ユーザ登録カード
- ・ ゼンリン電子地図帳 Z ユーザー登録カード
- ・ 駅すばあと使用者登録申込書

- ・ タッチおじさんメール
- ・ おまかせ記文ユーザーズガイド
- ・ ささっと家計簿の使いかた
- ・ AOL 100 時間無料!!
- ・ ゼンリン電子地図帳 Z 取扱説明書
- ・ キーボードマスターと上手につきあうための手引き
- ・ 栗原はるみのすてきレシビ

- ・ Sanrio アクセサリー
- ・ 富士通パソコン修理便
- ・ ニフティサーブでインターネット
- ・ 体験版 CD-ROM のご利用について
- ・ FAX 留守番電話
- ・ Welcome to INTERNET
- ・ 富士通パソコン・メンバーズサービス
- ・ FM 手帳 (Personal Intelligence Manager)
- ・ 富士通パソコン ご案内
- ・ Roboword User's Manual
- ・ 筆まめ 富士通版ガイドブック
- ・ インターネット & 電子メール かんたんスタートガイド
- ・ Lotus1・2・3 2000

- 添付品の梱包場所は変更されている場合があります。また、この他に注意書きの紙やカタログ / パンフレットが入っている場合があります。 • この用紙は確認後も保管してください。



このマニュアルはエコマーク認定の再生紙を使用しています。

B3FH-A483-01-00 ア