

# 安全上のご注意

## 警告表示の見かた




下の表示は、製品を安全に正しくお使いいただき、お客様自身や他の人々に加えられるおそれのある危害や損害を未然に防止するための目印となるものです。内容をよくご理解のうえ、本文をお読みください。

**⚠ 警告** この表示を無視して、誤った取り扱いをすると、人が死亡または重傷を負う可能性が想定される内容を示しています。

**⚠ 注意** この表示を無視して、誤った取り扱いをすると、人が傷害を負う可能性が想定される内容、および物的損害のみの発生が想定される内容を示しています。

また、危害や損害の内容がどのような種類のものかを区別するために、上記の表示と同時に次のような記号を使っています。

### 記号の例とその意味

	<p>で示した記号は、警告・注意を促す事項があることを告げるものです。記号の中には、具体的な警告内容を示す絵（左の例の場合は感電注意）が示されています。</p>
	<p>⊘で示した記号は、してはいけない行為（禁止行為）であることを告げるものです。記号の中や脇には、具体的な禁止内容（左の例の場合は分解禁止）が示されています。</p>
	<p>で示した記号は、必ず従っていただく内容であることを告げるものです。記号の中には、具体的な指示内容（左の例の場合は、電源プラグをコンセントから抜いてください）が示されています。</p>

B3FH-A365-01-01 (ア)



# 警告表示について

## 電源・電圧・接続について

### ⚠ 警告



電源を接続する前に、必ずアースを接続してください。  
アースを接続しないと、感電のおそれがあります。  
アース線はガス管には絶対に接続しないでください。  
火災の原因となります。



表示された電源電圧以外の電圧で使用しないでください。  
また、タコ足配線をしないでください。  
感電・火災の原因となります。



添付の電源ケーブル以外は使用しないでください。  
感電・火災の原因となります。



濡れた手で電源プラグを抜き差ししないでください。  
感電の原因となります。



電源プラグを抜いた直後に、プラグに触らないでください。  
感電の原因となります。



電源ケーブルや電源プラグが傷んだり、コンセントの差し込み口がゆるいときは使用しないでください。  
そのまま使用すると、感電・火災の原因となります。



電源ケーブルを傷つけたり、加工したりしないでください。

重いものを載せたり、引っ張ったり、無理に曲げたり、ねじったり、加熱したりすると電源ケーブルを傷め、感電・火災の原因となります。

修理は、弊社パーソナルエコーセンター、またはご購入元にご依頼ください。



電源プラグやACアダプタの金属部分、およびその周辺にほこりが付着している場合は、乾いた布でよく拭いてください。

そのまま使用すると、火災の原因となります。



カバーを外した状態で電源プラグをコンセントに差し込んだり、電源を入れたりしないでください。  
感電・火災の原因となります。



オプション機器の取り付けや取り外しを行う場合は、パソコン本体および接続されている機器の電源スイッチを切り、電源プラグをコンセントから抜いたあとに行ってください。  
感電の原因となります。



近くで雷が起きたときは、パソコン本体の電源を切り、その後電源ケーブルやモジュラーケーブルをコンセントから抜いてください。  
そのまま使用すると、雷によっては機器を破壊し、感電・火災の原因となります。

### ⚠ 注意



電源プラグやACアダプタのプラグを抜くときは電源ケーブルを引っ張らず、必ず電源プラグやACアダプタのプラグを持って抜いてください。  
電源ケーブルを引っ張ると、電源ケーブルの芯線が露出したり断線したりして、感電・火災の原因となることがあります。



電源プラグやACアダプタのプラグは、コンセントの奥まで確実に差し込んでください。  
火災・故障の原因となることがあります。



電源ケーブルを接続するコンセントは、装置のそばに設けてください。  
火災の原因となることがあります。



ディスプレイ以外の機器（指定外の機器）を、パソコン本体に接続して電源を取らないでください。  
火災・故障の原因となることがあります。



電源ケーブルを束ねて使用しないでください。  
発熱して、火災の原因となることがあります。



指定外のACアダプタは使用しないでください。  
火災・けがの原因となることがあります。



ケーブルは正しく接続してください。

誤った接続状態で使用すると、機器本体および周辺機器が故障する原因となることがあります。

# 本体・周辺機器の取り扱いについて

## ⚠ 警告



万一、機器から発熱や煙、異臭や異音がするなどの異常が発生したときは、ただちに機器本体の電源プラグをコンセントから抜いてください。

その後、煙が消えるのを確認して弊社パーソナルエコーセンター、またはご購入元に修理をご依頼ください。お客様自身による修理は危険ですから絶対におやめください。異常状態のまま使用すると、感電・火災の原因となります。



異物(水・金属片・液体など)が機器の内部に入ったときは、ただちに機器本体の電源スイッチを切り、電源プラグをコンセントから抜いてください。

その後、弊社パーソナルエコーセンター、またはご購入元にご連絡ください。そのまま使用すると、感電・火災の原因となります。

特にお客様のいるご家庭ではご注意ください。



機器を落としたり、カバーなどを破損したときは、機器本体の電源スイッチを切り、電源プラグをコンセントから抜いてください。

その後、弊社パーソナルエコーセンター、またはご購入元にご連絡ください。そのまま使用すると、感電・火災の原因となります。



機器をお客様ご自身で改造しないでください。

感電・火災の原因となります。



開口部(通風孔など)から内部に金属類や燃えやすいものなどの異物を差し込んだり、落とし込んだりしないでください。

感電・火災の原因となります。



取り外したカバー、キャップ、ネジなどの小さな部品は、小さなお子様が誤って飲み込むと窒息の原因となります。保護者の方は、小さなお子様の手の届かない所に置くように注意してください。

万一、飲み込んだときは、ただちに医師と相談してください。



機器本体に水をかけたり、濡らしたりしないでください。

感電・火災の原因となります。



機器の上または近くに花びん・植木鉢・コップなどの水が入った容器や、クリップ・ピンなどの金属物を置かないでください。

感電・火災の原因となります。



台所など、湿気・ほこり・油煙の多い場所、通気性の悪い場所、火気のある場所に置かないでください。

感電・火災の原因となります。



風呂場、シャワー室など、水のかかる場所で使用しないでください。

感電・火災の原因となります。

## ⚠ 注意



機器の上に重いものを置かないでください。また、衝撃を与えないでください。

バランスが崩れて倒れたり、落下して、けがの原因となることがあります。



振動の激しい場所や傾いた場所など、不安定な場所に置かないでください。

倒れたり、落下して、けがの原因となることがあります。



機器の開口部(通風孔など)をふさがないでください。

通風孔をふさぐと内部に熱がこもり、火災の原因となることがあります。



直射日光の当たる場所や炎天下の車内など、高温になる場所に長時間放置しないでください。

高熱によってカバーなどが加熱・変形・溶解する原因となったり、機器内部が高温になり、火災の原因となることがあります。



使用中の機器およびA Cアダプタは布などでおおったり、包んだりしないでください。

熱がこもり、火災の原因となることがあります。



CD-ROMドライブなどのレーザー光の光源部を直接見ないでください。

目を傷める原因となることがあります。



液晶ディスプレイが破損し、液状の内容物が流出して皮膚に付着したときは、流水で15分以上洗浄してください。

また、目に入ったときは、流水で15分以上洗浄したあと、医師に相談してください。

液晶ディスプレイの内部には、刺激性物質が含まれています。

## 本体・周辺機器の取り扱いについて

### ⚠ 注意



オプション機器を接続する場合には、弊社純正品をご使用ください。  
弊社純正品以外の機器を使用すると、故障の原因となることがあります。

フロッピーディスクをセットするとき、および取り出すときには、フロッピーディスクドライブの差し込み口に指などを入れないでください。

けがの原因となることがあります。

CD-ROM / CD-R / CD-RWディスクをセットするとき、および取り出すときには、CD-ROMドライブやCD-R/RWドライブのトレーに指などを入れないでください。

けがの原因となることがあります。

オプション機器類、マザーボードなどの取り付け、取り外しを行う際は、指定された場所以外のネジは外さないでください。指定された場所以外のネジを外すと、けがをすおそれがあります。また、故障の原因となることがあります。

プリント配線板上の金属部分や突起物、および指定されたスイッチ以外には、手を触れないでください。けがをすおそれがあります。また、故障の原因となることがあります。

## その他

### ⚠ 警告



梱包に使用しているビニール袋はお子様がお口に入れたり、かぶって遊んだりしないよう、ご注意ください。  
窒息の原因となります。

ディスプレイに何も表示できないなどの故障状態で本パソコンを使用しないでください。故障の修理は弊社パーソナルエコーセンター、またはご購入元にご依頼ください。

そのまま使用すると、感電・火災の原因となります。

### ⚠ 注意

健康に注意



本パソコンを無理な姿勢で長時間使い続けると、腰痛や腱鞘炎の原因となることがあります。以下に示すような正しい姿勢で使用し、1時間に10分以上の休憩をとってください。

- ・いすに深く腰かけ、背筋を伸ばす。
- ・いすの高さを、足の裏全体がつく高さに調節する。
- ・ひじは90度以上に伸ばして操作する。

健康に注意



ディスプレイを長時間見続けると、「近視」「ドライアイ」等、目の傷害の原因となることがあります。1時間に10分以上の休憩をとってください。また、なるべく画面を下向きに見る位置にする、意識的にまばたきをする、場合によっては目薬をさすなどしてください。



ディスプレイなどの重量のある装置を動かすときは、必ず2人以上で行ってください。

けがの原因となることがあります。



機器を移動するときは、必ず電源プラグをコンセントから抜いてください。また、接続ケーブルなども外してください。作業は足元に十分注意して行ってください。

電源ケーブルが傷つき、感電・火災の原因となったり、機器が落下したり倒れたりして、けがの原因となることがあります。



長期間機器を使用しないときは、安全のため必ず電源プラグやACアダプタをコンセントから抜いてください。感電・火災の原因となることがあります。



モジュージャックに指などを入れないでください。

感電の原因となることがあります。



ヘッドホンをお使いになるときは、音量を上げすぎないようにご注意ください。

耳を刺激するような大きな音量で長時間お使いになると、聴力に悪い影響を与える原因となることがあります。ヘッドホンをしたままパソコン本体の電源スイッチを入れたり切ったりしないでください。

刺激音により聴力に悪い影響を与える原因となることがあります。



本装置は連続動作(24時間動作)を目的に設計されておりません。ご使用にならないときは電源を切断してください。



機器の廃棄時には、他のゴミと一緒に捨てないでください。

本装置はリチウム電池を使用しており、火中に投げると破裂の恐れがあります。