

箱の中身を確認してください

FMV-BIBLO NSIX26X
一太郎モデル

- 箱をあけたら、以下のものがそろっているかどうかを確認してください。マークにチェックしながら確認すると便利です。
- 添付品が不足していた場合は、弊社FMインフォメーションサービスにお問い合わせください。詳しくは、『サポート&サービス 富士通サポートご案内』をご覧ください。

添付品の確認は、ご購入後すぐに行ってください

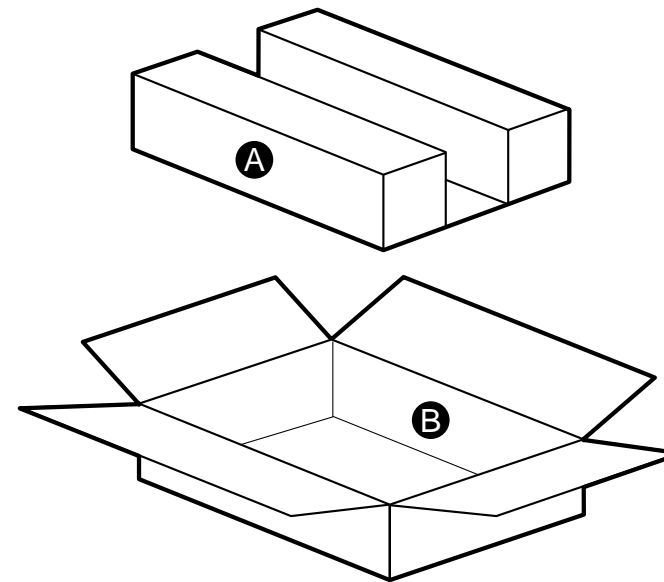
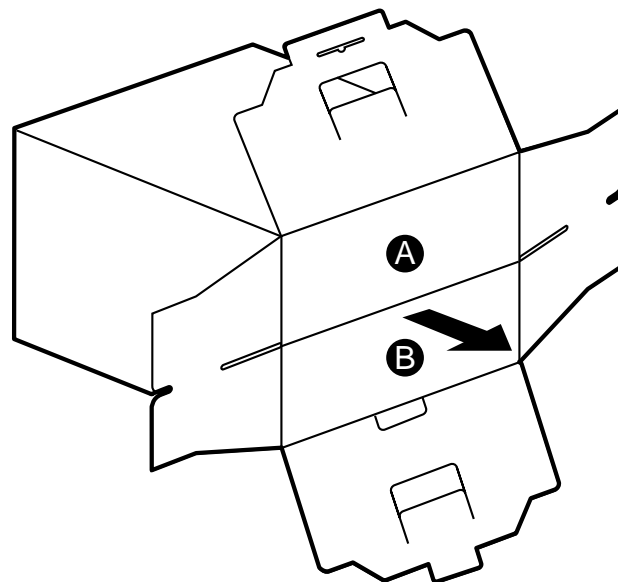
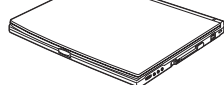
- 太字で表記してある添付品は、最初にお読みいただくマニュアルです。すぐに参照できるよう、お手元に置いてお使いください。

箱の外側にあるもの

- ・ ユーザー登録のご案内
- ・ 保証書


A

パソコン本体

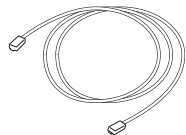


B


内蔵 FDD ユニット



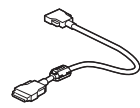
モジュラーケーブル



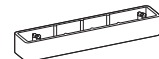
AC アダプタ



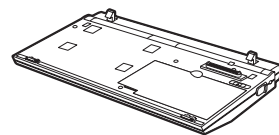
FDD ケーブル



コネクタカバー



コンパクトベース (CD-ROM
ドライブユニット内蔵)



かんたん！ユーザー登録
取扱説明書
お役立ちシート
パソコンがおもしろくなる本
FMV 本体&オプションガイド
パソコンをふりだしにもどす本
かるがるパソコン入門 (CD-ROM 付き)
まるごと Enjoy FMV
はじめよう！インターネット
困ったときの Q & A
安全上のご注意 (小冊子)
サポート&サービス 富士通サポートご案内
お使いになるうえでの注意事項
Welcome to INTERNET (サービス案内カタログ)

ニフティサーブ でインターネット
パソコンで電話機能を活用
Personal Intelligence Manager (マニュアル)
VirusScan for Windows95/98 操作ガイド
インターネット&電子メールかんたんスタートガイド
ティエヌティエクスプレス株式会社宛はがき
(Intellisync ユーザー登録用)
Intellisync for Notebooks クイック・リファレンス・ガイド
タッチおじさんメール (マニュアル)
通信ジュークカラオケ説明書
翻訳サーフィン V5.0 導入ガイド
富士通パソコン・メンバーズサービス
筆ぐるめ ユーザーズマニュアル
アプリケーション CD

Lotus1・2・3 98 (CD-ROM / マニュアルセット)
一太郎9 (CD-ROM / マニュアルセット)
一太郎9 & Lotus1・2・3 98の虎の巻 (CD-ROM)
AOL (サービス案内カタログ)
FMV-BIBLO 内蔵モデム 取扱説明書
取り扱い上のご注意
FMV 診断 Disc (CD-ROM)
Windows98 ファーストステップガイド

リカバリ CD-ROM セット
・ リカバリ CD-ROM
・ リカバリ CD-ROM 起動ディスク
・ リカバリ CD-ROM 起動ディスク用ラベル

* 添付品の梱包場所は変更されている場合があります。また、この他に注意書きの紙やカタログ/パンフレットが入っている場合があります。

