

# 箱の中身を確認してください

FMV-BIBLO MFIX26

一太郎モデル

- 箱をあけたら、以下のものがそろっているかどうかを確認してください。マークにチェックしながら確認すると便利です。
- 添付品が不足していた場合は、弊社FMインフォメーションサービスにお問い合わせください。詳しくは、『サポート＆サービス 富士通サポートご案内』をご覧ください。

## 添付品の確認は、ご購入後すぐに行ってください

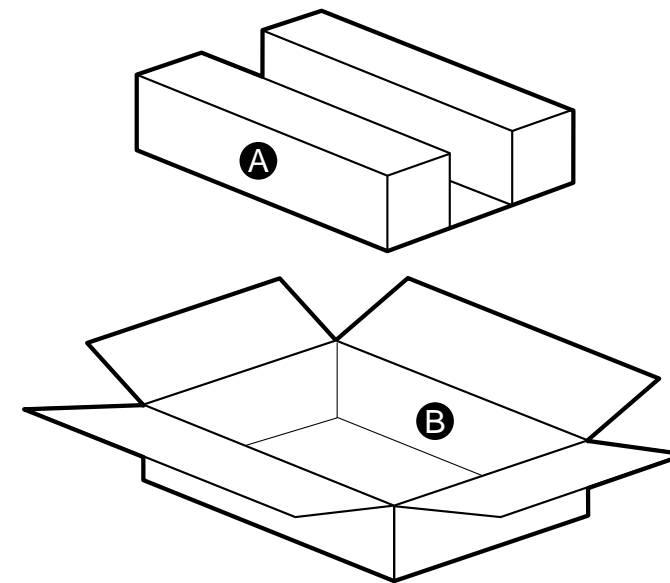
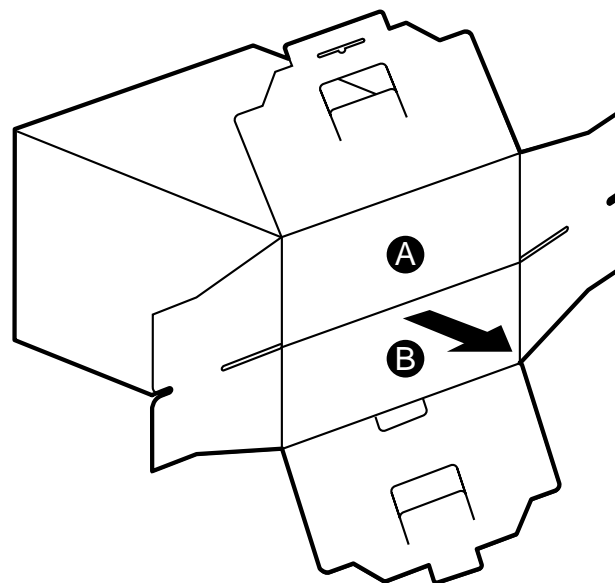
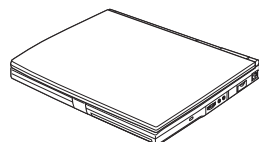
- 太字で表記してある添付品は、最初にお読みいただくマニュアルです。すぐに参照できるよう、お手元に置いてお使いください。

箱の外側にあるもの

- ・ ユーザー登録のご案内
- ・ 保証書

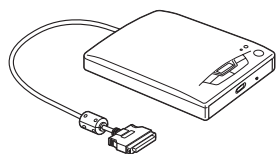
**A**

パソコン本体



**B**

マルチベイヤダプタ  
CD-ROMドライブユニット



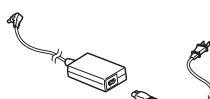
FDD ユニット



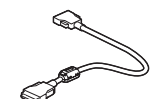
モジュラーケーブル



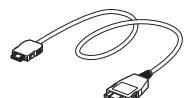
AC アダプタ



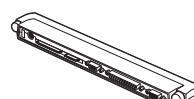
FDD ケーブル



携帯電話接続ケーブル



コネクタボックス



かんたん！ユーザー登録  
取扱説明書  
お役立ちシート  
パソコンがおもしろくなる本  
FMV 本体 & オプションガイド  
パソコンをふりだしにもどす本  
かるがるパソコン入門( CD-ROM付き )  
まるごと Enjoy FMV  
はじめよう！インターネット  
困ったときの Q & A  
安全上のご注意 ( 小冊子 )  
サポート＆サービス 富士通サポートご案内  
お使いになるうえでの注意事項  
Welcome to INTERNET( サービス案内カタログ )

ニフティサーブ でインターネット  
パソコンで電話機能を活用  
Personal Intelligence Manager ( マニュアル )  
VirusScan for Windows95/98 操作ガイド  
インターネット & 電子メール かんたんスタートガイド  
ティエヌティエクスプレス株式会社宛はがき  
( Intellisync ユーザー登録用 )  
Intellisync for Notebooks クイック・リファレンス・ガイド  
タッチおじさんメール ( マニュアル )  
通信ジュークカラオケ説明書  
翻訳サーフィン V5 導入ガイド  
富士通パソコン・メンバーズサービス  
筆ぐるめ ユーザーズマニュアル  
アプリケーション CD

Lotus1・2・3 98( CD-ROM / マニュアルセット )  
一太郎9 ( CD-ROM / マニュアルセット )  
一太郎9 & Lotus1・2・3 98の虎の巻( CD-ROM )  
AOL ( サービス案内カタログ )  
FMV-BIBLO 内蔵モデム 取扱説明書  
取り扱い上のご注意  
FMV 診断 Disc ( CD-ROM )  
Windows98 ファーストステップガイド

リカバリ CD-ROM セット

- ・ リカバリ CD-ROM
- ・ リカバリ CD-ROM 起動ディスク
- ・ リカバリ CD-ROM 起動ディスク用ラベル

\* 添付品の梱包場所は変更されている場合があります。また、この他に注意書きの紙やカタログ／パンフレットが入っている場合があります。

