



# 箱の中身を確認してください

- ・この他に注意書きの紙、カタログ、パンフレットなどが入っている場合があります。
- ・ご購入後1ヶ月以内のハードウェアトラブルや添付品の不足に関するお問い合わせは、「富士通パソコン診断センター」にご連絡ください。1ヶ月を過ぎると、有料となる場合やご提供できないものもありますのであらかじめご了承ください。「富士通パソコン診断センター」については、裏面をご覧ください。
- ・イラストは機種や状況により異なります。

## 1. 本体の箱で機種名(品名)を確認してください



お使いの機種(品名)に ✓ を付けてください。

NB75G/T

NB55G/T

## 2. 添付品が揃っているか確認してください

### 1 本体の箱に貼付

保証書

### 2 マニュアルやディスク類



マニュアルその他セット  
基本操作クイックシート  
パソコンの準備  
使いはじめガイド  
トラブル解決ガイド  
サポート & サービスの  
ご案内  
ユーザー登録カード・その他  
インターネットプロバ  
イダカタログ

リカバリディスクセット  
リカバリディスク &  
アプリケーションディスク 1 (1 枚)  
サポートディスク (1 枚)

アプリケーションディスクセット  
「富士通サービスアシスタント (CD)」な  
どが入っています。他に同梱されている  
ディスク名は、紙ケース裏面のラベルに記  
載されています。

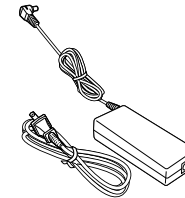
Windows® XP ファーストステップ  
ガイド

Microsoft® Office Personal Edition  
2003 のパッケージ  
Office Personal 2003 のアプリケーショ  
ンは、あらかじめインストールされています。

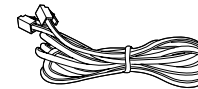
添付のディスク類は、このパソコンをお使い  
になるうえで重要なものです。  
お客様ご自身で大切に保管してください。  
なお、添付品を紛失された場合は、ご提供で  
きないものもありますので、ご了承ください。

### 3 本体やケーブル類

パソコン本体  
AC アダプタと AC ケーブル



モジュラーケーブル



USB マウス (光学式)

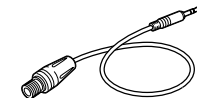
リモコン  
単 3 マンガン乾電池 (2 本)

リモコンに使います。

リモコン受光器



RF 変換ケーブル



コア



イラストは機種により異なります。

## 3. 裏面の「使用許諾契約書」、「富士通パソコン診断センター」の記載を必ずお読みください



\* B 5 F H B 1 9 1 0 1 \*