



# 箱の中身を確認してください

- ・この他に注意書きの紙、カタログ、パンフレットなどが入っている場合があります。
- ・添付品が不足していた場合は、1ヶ月以内にご購入元または富士通パソコン診断センターにご連絡ください。1ヶ月を過ぎると、有料となる場合やご提供できないものもありますのであらかじめご了承ください。富士通パソコン診断センターについては、『富士通からのお知らせ』冊子をご覧ください。
- ・イラストは機種や状況により異なります。

## 1. 本体の箱で機種名(品名)を確認してください



お使いの機種(品名)に ✓ を付けてください。

NB70E/T

NB55E/T

## 2. 添付品が揃っているか確認してください

### 1 本体の箱に貼付

保証書

### 2 マニュアルやディスク類



マニュアルその他セット  
パソコンの準備  
使いはじめガイド  
トラブル解決ガイド  
基本操作クイックシート  
サポート & サービスのご案内  
富士通からのお知らせ  
ユーザー登録カード・その他  
インターネットプロバイダカタログ

リカバリディスクセット  
リカバリディスク &  
アプリケーションディスク 1 (1 枚)  
サポートディスク (1 枚)

アプリケーションディスクセット  
「富士通サービスアシスタント (CD)」などが入っています。他に同梱されているディスク名は、紙ケース裏面のラベルに記載されています。

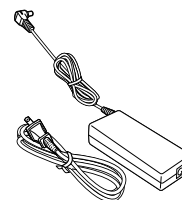
Windows® XP ファーストステップガイド

Microsoft® Office Personal Edition 2003 のパッケージ  
Office Personal 2003 のアプリケーションは、あらかじめインストールされています。

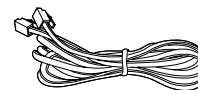
添付のディスク類は、このパソコンをお使いになるうえで重要なものです。お客様ご自身で大切に保管してください。なお、添付品を紛失された場合は、ご提供できないものもありますので、ご了承ください。

### 3 本体やケーブル類

パソコン本体  
AC アダプタと AC ケーブル



モジュラーケーブル




USB マウス (光学式)

画面清掃用クロス

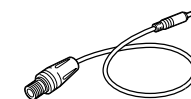
リモコン  
単 3 マンガン乾電池 (2 本)

リモコンに使います。

リモコン受光器



RF 変換ケーブル



コア



イラストは機種により異なります。

## 3. 裏面の「使用許諾契約書」などの重要事項を必ずお読みください



古紙配合率 100% 再生紙を使用しています。



\* B 5 F H B 1 3 8 0 1 \*