

箱の中身を確認してください

- ・この他に注意書きの紙、カタログ、パンフレットなどが入っている場合があります。
- ・添付品が不足していた場合は、お買い上げの弊社営業、販売会社または富士通パソコン診断センターにご連絡ください。富士通パソコン診断センターについては、『富士通パーソナル製品に関するお問合せ窓口』チラシをご覧ください。
- ・イラストは機種や状況により異なります。

1. 本体の箱で機種名(品名)を確認してください



お使いの機種(品名)に ✓ を付けてください。

MG13D

MG17D/A

MG12D

2. 添付品が揃っているか確認してください

1 本体の箱に貼付

保証書

2 マニュアルやディスク類



マニュアルその他セット
パソコンの準備
使いはじめガイド
トラブル解決ガイド
基本操作クイックシート
サポート & サービスの
ご案内
富士通からのお知らせ
ユーザー登録カード・その他
インターネットプロバイ
ダカタログ
富士通 FMV Azby 海外
サポートプログラムの
ご案内

リカバリディスク(3枚)


アプリケーションディスクセット
紙ケース裏面のラベルには、同梱され
ているディスク名が、記載されていま
す。

Windows® XP ファーストステップ
ガイド

Microsoft® Office XP Personal
のパッケージ

MG13D, MG17D/A のみ

この機器の使用上の注意ステッカー



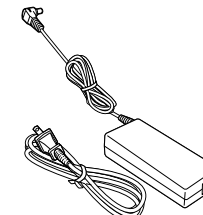
ワイヤレスLAN(IEEE802.11b準
拠)をお使いになる上での注意事項
を記載しています。

添付のディスク類は、このパソコンをお使い
になるうえで重要なものです。
お客様ご自身で大切に保管してください。
なお、添付品を紛失された場合は、ご提供で
きないものもありますので、ご了承ください。

3 本体やケーブル類

パソコン本体

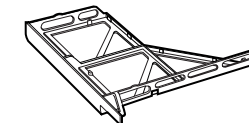
ACアダプタとACケーブル



モジュラーケーブル



モバイルマルチベイカバー



MG17D/A, MG12D のみ

FDD ユニット(USB)

3. 裏面の「使用許諾契約書」をお読みください



古紙配合率100%再生紙を使用しています。



* B 5 F H B 0 9 5 0 1 *