

箱の中身を確認してください

- ・この他に注意書きの紙、カタログ、パンフレットなどが入っている場合があります。
- ・添付品が不足していた場合は、お買い上げの弊社営業、販売会社または富士通パソコン診断センターにご連絡ください。富士通パソコン診断センターについては、『富士通パーソナル製品に関するお問合せ窓口』チラシをご覧ください。
- ・イラストは機種や状況により異なります。

1. 本体の箱で機種名(品名)を確認してください



お使いの機種(品名)に ✓ を付けてください。

NB18C/T

NB16C/ST

NB16C/T

2. 添付品が揃っているか確認してください

1 本体の箱に貼付

保証書

2 マニュアルやディスク類



- マニュアルその他セット
- ・パソコンの準備
 - ・使いはじめガイド
 - ・トラブル解決ガイド
 - ・基本操作クイックシート
 - ・サポート & サービスのご案内
 - ・ユーザー登録カード・その他
 - ・富士通からのお知らせ
 - ・インターネットプロバイダカタログ

リカバリディスク

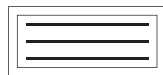
アプリケーションディスクセット

Windows® XP ファーストステップガイド

Microsoft® Office XP Personal
のパッケージ

NB16C/STのみ

この機器の使用上の注意ステッカー

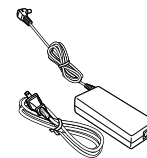


ワイヤレスLAN(IEEE802.11b準拠)をお使いになる上での注意事項を記載しています。

添付のディスク類は、このパソコンをお使いになるうえで重要なものです。お客様ご自身で大切に保管してください。なお、添付品を紛失された場合は、ご提供できないものもありますので、ご了承ください。

3 本体やケーブル類

- パソコン本体
- ACアダプタとACケーブル



モジュラーケーブル



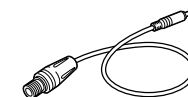
USB マウス (光学式)

NB18C/Tのみ

USB タイムドメインスピーカー

NB18C/T, NB16C/Tのみ

RF 変換ケーブル



コア



イラストは機種により異なります。

NB16C/STのみ

ファミリー・ネットワーク・ステーション-T
ファミリーネットワークステーション-Tの設定や使い方などについては、『ファミリーネットワークステーション-T 準備と設定ガイド』をご覧ください。

3. 裏面の「使用許諾契約書」をお読みください



古紙配合率100%再生紙を使用しています。



* B 5 F H B 0 4 4 0 1 *