

# 箱の中身を確認してください

- ・この他に注意書きの紙、カタログ、パンフレットなどが入っている場合があります。
- ・添付品が不足していた場合は、お買い上げの弊社営業、販売会社または富士通パソコン診断センターにご連絡ください。富士通パソコン診断センターについては、『富士通パーソナル製品に関するお問合せ窓口』チラシをご覧ください。
- ・イラストは機種や状況により異なります。

## 1. 本体の箱で機種名(品名)を確認してください



お使いの機種(品名)に✓を付けてください。

CE21WC/M  
CE21C/ST

CE21C/R  
CE21C

CE21C/S  
CE207C

## 2. 添付品が揃っているか確認してください

### 1 本体の箱に貼付

保証書

### 2 マニュアルやディスク類



- マニュアルその他セット
- ・パソコンの準備
  - ・使いはじめガイド
  - ・トラブル解決ガイド
  - ・基本操作クイックシート
  - ・サポート&サービスのご案内
  - ・ユーザー登録カード・その他
  - ・富士通からのお知らせ
  - ・インターネットプロバイダカタログ

リカバリディスク

アプリケーションディスクセット

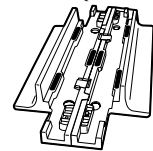
Windows® XP ファーストステップガイド

Microsoft® Office XP Personalのパッケージ


添付のディスク類は、このパソコンをお使いになるうえで重要なものです。  
お客様ご自身で大切に保管してください。  
なお、添付品を紛失された場合は、ご提供できないものもありますので、ご了承ください。

### 3 本体やケーブル類

- パソコン本体  
PS/2 キーボード(箱入り)  
USB 光学式マウス  
フレキシブルベース(ネジ付き)

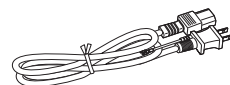


モジュラーケーブル



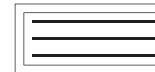
電源ケーブル

パソコン本体用



### CE21C/S,CE21C/STのみ

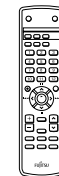
この機器の使用上の注意ステッカー



ワイヤレスLAN(IEEE802.11b準拠)をお使いになる上での注意事項を記載しています。

### CE21WC/M,CE21C/R,CE21C/STのみ

リモコン



単3マンガン乾電池(2本)  
リモコンに使用します。

### CE21C/R,CE21C/STのみ

リモコン受光器



### CE207Cのみ

スピーカー(箱入り)

### CE21C/Sのみ

ファミリー・ネットワーク・ステーション

ファミリーネットワークステーションの設定や使い方などについては、ファミリーネットワークステーション 準備と設定ガイドをご覧ください。

### CE21C/STのみ

ファミリー・ネットワーク・ステーション-T

ファミリーネットワークステーション-Tの設定や使い方などについては、ファミリーネットワークステーション-T 準備と設定ガイドをご覧ください。

## 4 ディスプレイの箱に入っているもの

ディスプレイ本体

### CE207Cのみ

電源ケーブル  
ディスプレイ用



## 3. 裏面の「使用許諾契約書」をお読みください



古紙配合率100%再生紙を使用しています。



\* B 5 F H B 0 5 4 0 1 \*