

# 箱の中身を確認してください

- ・この他に注意書きの紙、カタログ、パンフレットなどが入っている場合があります。
- ・添付品が不足していた場合は、お買い上げの弊社営業、販売会社または富士通パソコン診断センターにご連絡ください。富士通パソコン診断センターについては、『富士通 パーソナル製品に関するお問合せ窓口』チラシをご覧ください。
- ・イラストは機種や状況により異なります。

## 1. 本体の箱で機種名(品名)を確認してください



お使いの機種(品名)に ✓ を付けてください。

MG12C/M  
MG12C

## 2. 添付品が揃っているか確認してください

### 1 本体の箱に貼付

保証書

### 2 マニュアルやディスク類




- マニュアルその他セット
- ・パソコンの準備
  - ・使いはじめガイド
  - ・トラブル解決ガイド
  - ・基本操作クイックシート
  - ・サポート & サービスのご案内
  - ・富士通 FMV Azby 海外サポートプログラムのご案内
  - ・ユーザー登録カード・その他
  - ・富士通からのお知らせ
  - ・インターネットプロバイダカタログ

- リカバリディスク  
アプリケーションディスクセット  
Windows® XP ファーストステップガイド  
Microsoft® Office XP Personal のパッケージ

### MG12C/Mのみ

この機器の使用上の注意ステッカー

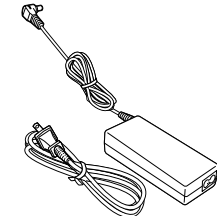


ワイヤレスLAN(IEEE802.11b準拠)をお使いになる上での注意事項を記載しています。

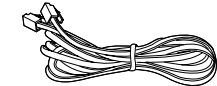
添付のディスク類は、このパソコンをお使いになるうえで重要なものです。お客様ご自身で大切に保管してください。なお、添付品を紛失された場合は、ご提供できないものもありますので、ご了承ください。

### 3 本体やケーブル類

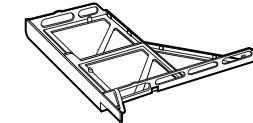
- パソコン本体
- ACアダプタとACケーブル



モジュラーケーブル



モバイルマルチベイカー



FDDユニット(USB)

## 3. 裏面の「使用許諾契約書」をお読みください



古紙配合率100%再生紙を使用しています。



\* B 5 F H B 0 4 9 0 1 \*