

箱の中身を確認してください

- この他に注意書きの紙、カタログ、パンフレットなどが入っている場合があります。
- ご購入後1ヶ月以内のハードウェアトラブルや添付品の不足に関するお問い合わせは、「富士通パソコン診断センター」にご連絡ください。1ヶ月を過ぎると、有料となる場合やご提供できないものもありますのであらかじめご了承ください。「富士通パソコン診断センター」については、裏面をご覧ください。
- イラストは機種や状況により異なります。

1. 本体の箱で機種名(品名)を確認してください



お使いの機種名(品名)に✓を付けてください。

- MG70M
 MG50M

2. 添付品が揃っているか確認してください

1 本体の箱に貼付

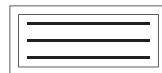
- 保証書

2 マニュアルやディスク類

- マニュアル・ディスクセット
- 基本操作クイックシート
 - パソコンの準備
 - FMV活用ガイド
 - サポート&サービスのご案内
 - 各種ご案内
 - インターネットプロバイダカタログ
 - ディスクセット

※「リカバリ&ユーティリティディスク」や「富士通サービスアシスタント(CD)」などが入っています。他に同梱されているディスク名は、ディスクセットの表紙に記載されています。

- Microsoft® Office Personal Edition 2003のパッケージ
- ※Office Personal 2003のソフトウェアは、あらかじめインストールされています。
- 2.4GHz帯使用無線機器のご使用上の注意

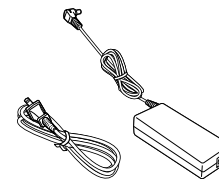


※ワイヤレスLAN(無線LAN)をお使いになる上での注意事項を記載しています。

添付のディスク類は、このパソコンをお使いになるうえで重要なものです。お客様ご自身で大切に保管してください。なお、添付品を紛失された場合は、ご提供できないものもありますので、ご了承ください。

3 本体やケーブル類

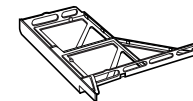
- パソコン本体
- ACアダプタ
- ACケーブル



- モジュラーケーブル



- モバイルマルチベイカバー



3. 裏面の「使用許諾契約書」、「富士通パソコン診断センター」の記載を必ずお読みください

4. 添付品の確認が終わったら、『パソコンの準備』をお読みください

