

# 箱の中身を確認してください

FMV-BIBLO LOOX M/D10




\* 8 5 F H D 3 8 3 0 1 \*

## 1. 保証書で機種名(品名)を確認してください

はじめに

保証書で機種名(品名)をご確認ください。

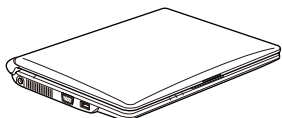



型名



梱包箱に貼り付けられている保証書で機種名(品名)を確認し、ご記入ください。  
※あわせて型名も確認してください。

## 2. 添付品を確認してください

 パソコン本体

 AC アダプタ

 AC ケーブル

 保証書(梱包箱に貼付)

 Microsoft® Office Personal 2007 のパッケージ

※あらかじめインストールされています。パソコンをご購入時の状態に戻す(リカバリ)際に使います。

 「2.4GHz 帯使用無線機器のご使用上の注意」のステッカー


※無線 LAN、Bluetooth® ワイヤレステクノロジーをお使いになるうえでの注意事項を記載しています。ステッカーの内容をご確認のうえ、ご使用ください。

 箱の中身を確認してください(本紙)

 取扱説明書

 サポート&サービスのご案内

**重要** 添付品は大切に保管してください

添付品を紛失された場合は、ご提供できないものもありますので、ご了承ください。

添付品の紛失または不足の場合は…

ご購入後 1 ヶ月以内に下記窓口にお問い合わせください

「故障や修理に関する受付窓口」内『富士通パソコン診断センター』

24時間365日受付  
通話料無料

**0120-926-220**

携帯電話、PHS、  
海外からはこちら

**045-514-2260**  
(通話料金お客様負担)

受付時間：9：00～17：00

➡ 音声ガイダンスに従って、窓口番号 **1** を選択してください。

音声ガイダンスで「番号が確認できません」というメッセージが流れたら

- プッシュボタン式の電話機で、電話回線の契約が「ダイヤル回線」の場合  
→電話が繋がった後に、トーン切替ボタン(一般的に\*ボタン)を押してください。
- ダイヤル式の電話機(一般的な黒電話機)の場合  
→電話が繋がった後、窓口選択ができませんので、ダイヤルせずにそのままお待ちください。

注1：電話番号はお間違いのないように、十分ご確認のうえおかけください。

注2：システムメンテナンスのため、サポートを休止させていただく場合があります。

注3：音声ガイダンスの内容・操作方法・受付時間は、予告なく変更させていただく場合があります。

- ☆添付品はご提供できないものもございますので、あらかじめご了承ください。
- ☆添付品を紛失した場合は有料でのご提供になります。また、添付品が不足していた場合でも、ご購入後 1 ヶ月をすぎると有料でのご提供になる場合があります。
- ☆富士通のメーカーサポート・サービスの詳細につきましては、同梱の冊子マニュアル『サポート&サービスのご案内』をご覧ください。

## 3. 添付品の確認が終わったら、📖『取扱説明書』をお読みください