
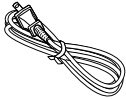


箱の中身を確認してください

1. 梱包箱に貼付の保証書で品名と型名をご確認ください。




2. 箱の中に入っている物を確認してください。

	M/G30
パソコン本体	<input type="checkbox"/>
保証書 <small>梱包箱に貼付</small>	<input type="checkbox"/>
箱の中身を確認してください(本書)	<input type="checkbox"/>
取扱説明書	<input type="checkbox"/>
モバイル WiMAX をお使いになる方へ	<input type="checkbox"/>
AC アダプタ 	<input type="checkbox"/>
AC ケーブル 	<input type="checkbox"/>
USB クライアント用ケーブル	<input type="checkbox"/>
「2.4GHz 帯使用無線機器のご使用上の注意」のステッカー	<input type="checkbox"/>

※この他に注意書きの紙、カタログ、パンフレットなどが入っている場合があります。


品名と型名はこちらに書いてあります。



重要 添付品は大切に保管してください
 添付品を紛失された場合は、ご提供できないものもありますので、ご了承ください。

B5FH-D614-01-00



裏面もご覧ください 

添付品の紛失または不足の場合は…

ご購入後1ヶ月以内に下記窓口にお問い合わせください

「故障や修理に関する受付窓口」内 『富士通パソコン診断センター』

☎ 通話料無料 **0120-926-220** 受付時間は窓口によって異なります

携帯電話、PHS、海外からはこちら **045-514-2260** (通話料金お客様負担) 受付時間：9:00～17:00

➡ 音声ガイダンスに従って、窓口番号 **2** ▶▶ **1** を選択してください。

☆添付品をご提供できないものもございますので、あらかじめご了承ください。

☆添付品を紛失した場合は有料での提供になります。また、添付品が不足していた場合でも、ご購入後1ヶ月をすぎると有料での提供になる場合があります。

音楽ガイダンスで「番号が確認できません」というメッセージが流れたら

- プッシュボタン式の電話機で、電話回線の契約が「ダイヤル回線」の場合
→電話がつながった後、トーン切替ボタン（一般的に ***** ボタン）を押してください。
- ダイヤル式の電話機（一般的な黒電話機）の場合
→電話がつながった後、窓口選択ができませんので、ダイヤルせずにそのままお待ちください。

注1：電話番号はお間違いのないように、十分ご確認のうえおかけください。

注2：システムメンテナンスのため、サポートを休止させていただく場合があります。

注3：音声ガイダンスの内容・操作方法・受付時間は、予告なく変更させていただく場合があります。