

# 箱の中身を確認してください

箱の中に入っている物を確認してください。  
揃っているか☑をつけて確認してください。


- らくらくパソコン本体
- PS/2 キーボード
- 保証書（梱包箱に貼付）
- 箱の中身を確認してください（本紙）
- 取扱説明書
- らくらくパソコン活用ブック
- ローマ字入力表

マイクロソフト オフィス パーソナル Microsoft® Office Personal 2010 のパッケージ

※あらかじめインストールされています。


初めてお使いになる場合は、パッケージに同梱されているプロダクトキーの入力が必要になります。また、パソコンをご購入時の状態に戻す（リカバリ）際に使います。

「2.4GHz 帯使用無線機器のご使用上の注意」のステッカー

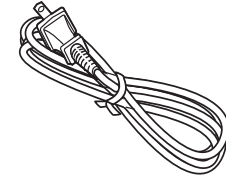


※無線 LAN [ラン] をお使いになるうえでの注意事項を記載しています。ステッカーの内容をご確認のうえ、ご使用ください。

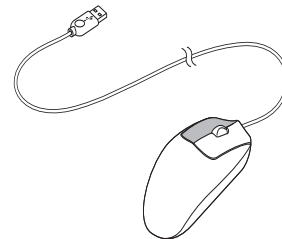
エーシー AC アダプタ



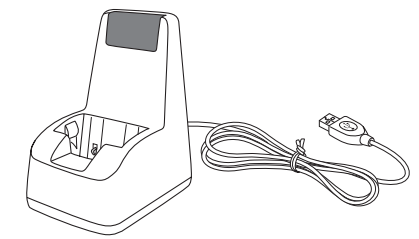
エーシー AC ケーブル



はじめてマウス



らくらくホン専用スタンド



※マウスの上面に保護用の透明のシールが貼られています。はがしてからご使用ください。

※この他に注意書きの紙、カタログ、パンフレットなどが入っている場合がありますので、ご覧ください。

## 添付品の紛失または不足の場合は・・・

お手数ですが『らくらくパソコン専用電話相談窓口』までご連絡ください。

『らくらくパソコン専用電話相談窓口』【1年間無料】

☎ 通話料無料 **0120-995-365** 受付時間：9：00～17：00/365日

携帯電話、PHSからはこちら **045-514-2265** 受付時間：9：00～17：00/365日  
（通話料金お客様負担）

※電話番号はお間違いのないように、十分ご確認のうえおかけください。※システムメンテナンスのため、休止させていただく場合があります。  
※受付時間、ガイダンスなど、予告なく変更する場合があります。  
☆専用電話相談窓口を無料でご利用いただける期間は、初めてパソコン本体に電源が入れられた日（ご利用開始日）から1年間となります。  
☆専用電話相談窓口にお電話いただく際は、「電源が入れられた日」を確認させていただきますので、事前にご確認のうえ、お電話ください。  
☆添付品はご提供できないものもございますので、あらかじめご了承ください。

**重要** 添付品は大切に保管してください



\* B 5 F H . D 6 7 6 . 0 1 \*

**➡ 裏面もご覧ください**

# 使い始めるまでの流れ

## 準備をする

📖『取扱説明書』をご覧ください、セットアップなど、必要な準備を行います。



- パソコンを設置する
- セットアップを行う
- ご利用登録を行う
- ホームページを使う準備をする
- バックアップを行う



## 使い始める

📖『らくらくパソコン活用ブック』で、らくらくパソコンの基本的な操作方法などを覚えましょう。



## お客様に代わって準備をします!

お客様に代わってパソコンを使う準備を行う、「らくらく訪問サービス」をご利用ください。  
詳しくは、📖『らくらくパソコン活用ブック』をご覧ください。