

# **箱の中身を確認してください**

**箱の中に入っている物を確認してください。**

□に☑をつけて確認してください。

- ☐ らくらくパソコン本体
- ☐ 保証書（梱包箱に貼付）
- ☒ 箱の中身を確認してください（本紙）

☐ 取扱説明書（冊子）


☐ らくらくパソコン活用ブック（冊子）

☐ つないでほシート  
※らくらくパソコン本体に、はさまれています。

☐ Microsoft® Office Personal 2010 のパッケージ  
マイクロソフト オフィス パーソナル

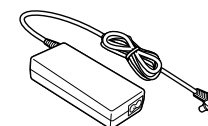
※あらかじめインストールされています。  
初めてお使いになる場合は、パッケージに同梱されているプロダクトキーの入力が必要になります。また Office を再インストールする場合にも必要になります。

☐ 「2.4GHz 帯使用無線機器のご使用上の注意」のステッカー

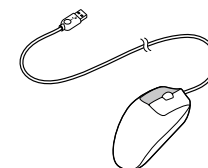


※無線 LAN [ラン] をお使いになるうえでの注意事項を記載しています。ステッカーの内容をご確認のうえ、ご使用ください。

エーシー  
☐ AC アダプタ

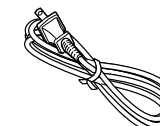


☐ はじめてマウス

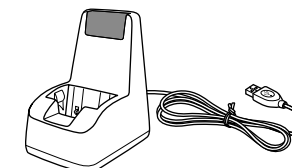


※マウスの上面に保護用の透明のシールが貼られています。  
はがしてからご使用ください。

エーシー  
☐ AC ケーブル



☐ らくらくホン専用スタンド



※この他に注意書きの紙、カタログ、パンフレットなどが入っている場合があります。

## 添付品の紛失または不足の場合は…

お手数ですが『らくらくパソコン専用電話相談窓口』までご連絡ください。

**らくらくパソコン専用電話相談窓口【1年間無料】**

☎ 通話料無料 **0120-995-365** キューキューGO 365日 受付時間：9：00～17：00/365日

携帯電話、PHSからはこちら **045-514-2265** (通話料金お客様負担) 受付時間：9：00～17：00/365日

※電話番号はお間違いのないように、十分ご確認のうえおかけください。

※システムメンテナンスのため、休止させていただく場合があります。

※受付時間、ガイダンスなど、予告なく変更する場合があります。

☆専用電話相談窓口を無料でご利用いただける期間は、初めて「らくらくパソコン」に電源が入れられた日（ご利用開始日）から1年間となります。

☆添付品はご提供できないものもございますので、あらかじめご了承ください。

**重要** 添付品は大切に保管してください




\* B 5 F H - D 9 3 7 - 0 1 \*

**➡裏面もご覧ください**

# 使い始めるまでの流れ

## 準備をする

📖『取扱説明書』をご覧ください、セットアップなどのパソコンを使い始める準備をしましょう。




- セットアップを行う
- ご利用登録を行う
- ホームページを使う準備をする
- バックアップを行う



## 使い始める

📖『らくらくパソコン活用ブック』で、らくらくパソコンの基本的な操作方法などを覚えましょう。



### お客様に代わって準備をします！

お客様に代わってパソコンを使う準備を行う、「らくらく訪問サービス」をご利用ください。詳しくは、📖『らくらくパソコン活用ブック』をご覧ください。