



# 箱の中身を確認してください

## 1. 梱包箱に貼付の保証書で品名と型名を確認してください。

品名と型名はこちら

FUJITSU 保証書

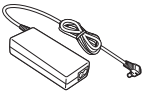

品名: 富士通株式会社\*\*\*\*\*  
型名: \*\*\*\*\*

保証開始日: 年 月 日  
保証期間: 月

富士通株式会社  
〒100-8505 東京都千代田区千代田1-3-2 富士通ビルディング

## 2. 箱の中に入っているものを確認してください。

※この他に注意書きの紙、カタログ、パンフレットなどが入っている場合があります。

	AH56/J	AH42/J
パソコン本体	<input type="checkbox"/>	<input type="checkbox"/>
保証書 梱包箱に貼付	<input type="checkbox"/>	<input type="checkbox"/>
箱の中身を確認してください(本紙)	<input type="checkbox"/>	<input type="checkbox"/>
Windows 8 基本操作クイックシート	<input type="checkbox"/>	<input type="checkbox"/>
取扱説明書(冊子)	<input type="checkbox"/>	<input type="checkbox"/>
AC アダプタ 	<input type="checkbox"/>	<input type="checkbox"/>
電源ケーブル 	<input type="checkbox"/>	<input type="checkbox"/>
USB マウス(レーザー式)	<input type="checkbox"/>	—
Microsoft® Office Home and Business 2010 のパッケージ[注]	<input type="checkbox"/>	<input type="checkbox"/>
「2.4GHz 帯使用無線機器のご使用上の注意」のステッカー	<input type="checkbox"/>	<input type="checkbox"/>

### 注:「Office 2010」搭載機種をご購入のお客様へ

「Office 2010」は、あらかじめインストールされています。初回起動時、再インストール時、またはリカバリ後に「Office 2010」のプロダクトキーが必要になります。「Office 2010」のプロダクトキーは、パッケージの中のディスクのケース裏面に貼付されています。パッケージは、絶対に紛失しないよう大切に保管してください。

裏面もご覧ください



B6FH-A392-01-00

**重要** 添付品は大切に保管してください

添付品を紛失された場合は、ご提供できないものもありますので、ご了承ください。



\* B 6 F H - A 3 9 2 - 0 1 \*



▶ パソコン本体に保護シート(透明なフィルム)が貼られている場合は、お使いになる前にはがしてください。

## 添付品の紛失または不足の場合は…

ご購入後1ヶ月以内に下記窓口にお問い合わせください

「故障や修理に関する受付窓口」内 『富士通パソコン診断センター』



通話料無料

**0120-926-220**

受付時間は窓口によって異なります

携帯電話、PHS、海外からはこちら


**045-514-2260**

(通話料金お客様負担)

受付時間:9:00~17:00



音声ガイダンスに従って、窓口番号 **2** ▶▶ **1** を選択してください。

※ 音声ガイダンスの操作方法について詳しくは  『取扱説明書』をご覧ください。

※ 電話番号はお間違いのないように、十分ご確認のうえおかけください。

※ システムメンテナンスのため、サポートを休止させていただく場合があります。

※ 音声ガイダンスの内容・操作方法・受付時間は、予告なく変更させていただく場合があります。

☆添付品はご提供できないものもございますので、あらかじめご了承ください。

☆添付品を紛失した場合は有料でのご提供になります。また、添付品が不足していた場合でも、

ご購入後1ヶ月をすぎると有料でのご提供になる場合があります。

各製品名は、各社の商標、または登録商標です。

各製品は各社の著作物です。

その他のすべての商標は、それぞれの所有者に帰属します。

Copyright FUJITSU LIMITED 2012