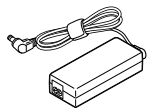
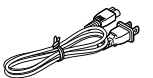


箱の中身を確認してください

1. 梱包箱に貼付の保証書で品名と型名を確認してください。


2. 箱の中に入っている物を確認してください。

※この他に注意書きの紙、カタログ、パンフレットなどが入っている場合があります。

	WH77/S WH53/S	WW1/S
パソコン本体	<input type="checkbox"/>	<input type="checkbox"/>
保証書 <small>梱包箱に貼付</small>	<input type="checkbox"/>	<input type="checkbox"/>
箱の中身を確認してください(本紙)	<input type="checkbox"/>	<input type="checkbox"/>
取扱説明書(冊子)	<input type="checkbox"/>	<input type="checkbox"/>
ワイヤレスキーボード <small>箱入り</small>	<input type="checkbox"/>	<input type="checkbox"/>
多機能ワイヤレスマウス(レーザー式)	<input type="checkbox"/>	<input type="checkbox"/>
単3形乾電池 <small>1本、マウス用</small>	<input type="checkbox"/>	<input type="checkbox"/>
単4形乾電池 <small>2本セット、キーボード用</small>	<input type="checkbox"/>	<input type="checkbox"/>
ACアダプタ 	<input type="checkbox"/>	<input type="checkbox"/>
電源ケーブル 	<input type="checkbox"/>	<input type="checkbox"/>
専用タッチペン	<input type="checkbox"/>	<input type="checkbox"/>
Office Home & Business Premium のプロダクトキーカード[注]	<input type="checkbox"/>	<input type="checkbox"/> ※1
Office Personal Premium のプロダクトキーカード[注]	—	<input type="checkbox"/> ※2
マカフィー リブセーフ セットアップガイド	—	<input type="checkbox"/> ※3

パソコン本体を箱から出したときの注意

ディスプレイ(画面)に割れやヒビを見つけた場合は、パソコンをご使用にならず、「富士通パーソナル製品に関するお問い合わせ窓口」または、ご購入元にご連絡ください。

「富士通パーソナル製品に関するお問い合わせ窓口」のご利用については、『取扱説明書』をご覧ください。

品名と型名はこちらに書いてあります。



※1 「Office Home & Business Premium」を選択した場合

※2 「Office Personal Premium」を選択した場合

※3 「マカフィー リブセーフ 12ヶ月版」、
または「マカフィー リブセーフ 36ヶ月版」を選択した場合

注: Office 搭載機種をご購入のお客様へ

Office をお使いになるには、プロダクトキーが必要です。プロダクトキーは、プロダクトキーカードに記載されています。プロダクトキーカードを、絶対に紛失しないよう大切に保管してください。
(Office のプロダクトキーは、インストールやリカバリを行うときに必要になります。)

B6FH-A869-01-00

重要 添付品は大切に保管してください

添付品を紛失された場合は、ご提供できないものもありますので、ご了承ください。



裏面もご覧ください



添付品の紛失または不足の場合は…

ご購入後1ヶ月以内に下記窓口にお問い合わせください

富士通パーソナル製品に関するお問い合わせ窓口		
☎ 通話料無料	0120-950-222	受付時間は窓口によって異なります
携帯電話、PHS、海外からはこちら	045-514-2255 <small>(通話料金お客様負担)</small>	受付時間: 9:00~17:00

➡ 音声ガイダンスに従って、窓口番号を選択してください。

☆添付品はご提供できないものもございますので、あらかじめご了承ください。

☆添付品を紛失した場合は有料でのご提供になります。また、添付品が不足していた場合でも、ご購入後1ヶ月をすぎると有料でのご提供になる場合があります。

音声ガイダンスで「番号が確認できません」というメッセージが流れたら

●プッシュボタン式の電話機で、電話回線の契約が「ダイヤル回線」の場合
→電話がつながった後、トーン切替ボタン（一般的に **[*]** ボタン）を押してください。

●ダイヤル式の電話機（一般的な黒電話機）の場合
→電話がつながった後、窓口選択ができませんので、ダイヤルせずにそのままお待ちください。

※ 電話番号はお間違いのないように、十分ご確認のうえおかけください。

※ システムメンテナンスのため、サポートを休止させていただく場合があります。

※ 音声ガイダンスの内容・操作方法・受付時間は、予告なく変更させていただく場合があります。

マカフィーは、米国法人 McAfee, Inc. またはその関係会社の米国またはその他の国における登録商標または商標です。

その他の各製品名は、各社の商標、または登録商標です。

その他の各製品は、各社の著作物です。

その他のすべての商標は、それぞれの所有者に帰属します。

Copyright FUJITSU LIMITED 2014