

## 箱の中身を確認してください

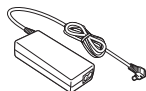
このたびは、弊社の製品をお買い求めいただき、誠にありがとうございます。

お使いになる前に、必ず本紙をご覧になり添付品を確認してください。また、本紙には、添付の『取扱説明書』の読み替えについても記載されています。マニュアルと一緒に大切に保管してください。

### 添付品について

※ 次の添付品の他に、注意書きの紙、カタログ、パンフレットなどが入っている場合があります。

- パソコン本体
- 保証書
- 箱の中身を確認してください（本紙）
- 取扱説明書（冊子）
- ACアダプタ



- 電源ケーブル



- USBマウス（レーザー式）※1
- Office Home & Business Premiumのプロダクトキーカード[注] ※2
- Office Personal Premiumのプロダクトキーカード[注] ※3
- マカフィー リブセーフ セットアップガイド ※4

- ※1 「マウス」を選択した場合
- ※2 「Office Home & Business Premium」を選択した場合
- ※3 「Office Personal Premium」を選択した場合
- ※4 「マカフィー リブセーフ 12ヶ月版」、または「マカフィー リブセーフ 36ヶ月版」を選択した場合

**注：Office搭載機種をご購入のお客様へ**

Officeをお使いになるには、プロダクトキーが必要です。プロダクトキーは、プロダクトキーカードに記載されています。プロダクトキーカードを、絶対に紛失しないよう大切に保管してください。（Officeのプロダクトキーは、インストールやリカバリを行うときに必要になります。）

### 『取扱説明書』の読み替えについて

添付の『取扱説明書』は、本紙の次ページ以降の説明に従って読み替えてご利用ください。また、読み替え対象には、パソコンの準備やセットアップの記載も含まれます。このパソコンの準備やセットアップをするときは、『取扱説明書』と本紙をあわせてご覧になり、操作を進めてください。

#### 添付品の紛失または不足の場合は…

ご購入後1ヶ月以内に下記窓口にお問い合わせください

#### 富士通パーソナル製品に関するお問い合わせ窓口

☎ 通話料無料

**0120-950-222**

受付時間は窓口によって異なります

携帯電話、PHS、海外からはこちら

**045-514-2255**

受付時間：9:00～17:00

（通話料金お客様負担）



音声ガイダンスに従って、窓口番号を選択してください。

- ※ 電話番号はお間違いのないように、十分ご確認のうえおかけください。
- ※ システムメンテナンスのため、サポートを休止させていただく場合があります。
- ※ 音声ガイダンスの内容・操作方法・受付時間は、予告なく変更させていただく場合があります。

☆添付品をご提供できないものもございますので、あらかじめご了承ください。

☆添付品を紛失した場合は有料でのご提供になります。また、添付品が不足していた場合でも、ご購入後1ヶ月をすぎると有料でのご提供になる場合があります。

#### **重要** 添付品は大切に保管してください

添付品を紛失された場合は、ご提供できないものもありますので、ご了承ください。



\* B 6 F H - A 9 4 3 - 0 1 \*

機種名（品名）および搭載機能に関する記載は、次のように読み替えてください。

### ■ 機種名（品名）について

このパソコンの機種名（品名）は、「**LIFEBOOK WAA/S**」です。

添付のマニュアルなどでは、「**LIFEBOOK WA2/S**」に関する記載をお読みください。

### ■ 搭載機能について

このパソコンには、次の機能やアプリが搭載されていません。

添付のマニュアルなどでは、次の機能やアプリに関する記載を読み飛ばしてください。

- ・ ワイヤレスマウス
- ・ PointGrab ハンドジェスチャーコントロール for FUJITSU
- ・ ダイレクト・メモリースロット
- ・ DTS UltraPC II Plus™
- ・ タッチ機能
- ・ Corel® Digital Studio for FUJITSU
- ・ My Cloud
- ・ DigiBook® Browser for FUJITSU
- ・ Sense YOU Technology 設定

次の項目は、本紙に記載のとおり読み替えてください。

### ■ 「このパソコンをお使いになる前に」

- ・ IEEE802.11a/b/g/n準拠の無線LANを選択した場合、「Bluetooth® ワイヤレステクノロジーについて」の項目は、次のように読み替えてください。

#### Bluetooth® ワイヤレステクノロジーについて

##### 2.4 FH4

- ・ 上記表示の2.4GHz帯を使用している無線設備は、全帯域を使用し、かつ移動体識別装置の帯域を回避不可です。変調方式としてFHSS変調方式を採用しており、与干渉距離は40mです。
- ・ 本製品の使用周波数帯では、電子レンジ等の産業・科学・医療用機器のほか工場の製造ライン等で使用されている移動体識別用の構内無線局（免許を要する無線局）および特定小電力無線局（免許を要しない無線局）が運用されています。
  - (1) 本製品を使用する前に、近くで移動体識別用の構内無線局および特定小電力無線局が運用されていないことを確認してください。
  - (2) 万一、本製品から移動体識別用の構内無線局に対して電波干渉の事例が発生した場合には、速やかに電波の発射を停止した上、下記の連絡先にご連絡頂き、混信回避のための処置等（例えば、パーティションの設置など）についてご相談してください。
  - (3) その他、本製品から移動体識別用の特定小電力無線局に対して電波干渉の事例が発生した場合など何かお困りのことが起きたときは、次の連絡先へお問い合わせください。  
連絡先：「富士通パーソナル製品に関するお問い合わせ窓口」
- ・ 本製品は、日本国内での無線規格に準拠し、認定を取得しています。日本国内でのみお使いいただけます。また、海外でご使用になると罰せられることがあります。
- ・ パソコン本体と通信相手の機器との推奨する最大通信距離は、見通し半径10m以内（出力Class2の最大値）です。ただし、Bluetoothワイヤレステクノロジーの特性上、ご利用になる建物の構造・材質、障害物、ソフトウェア、設置状況、電波状況等の使用環境により通信距離は異なります。また、通信速度の低下や通信不能となる場合もありますのであらかじめご了承ください。
- ・ 航空機内の使用は、事前に各航空会社へご確認ください。

- ・ 次の項目は、このパソコンには該当しません。読み飛ばしてください。

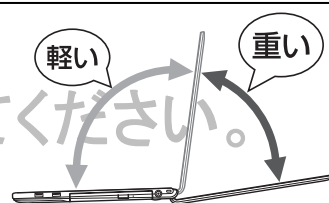
本装置は、VCCI自主規制措置運用規程に基づく技術基準に適合したマークを画面に表示することができます。表示の操作方法は、「認定および準拠について」（→P.15）をご覧ください。

本装置は、電波法ならびに電気通信事業法に基づく技術基準に適合し、技適マークを画面に表示することができます。表示の操作方法は、「認定および準拠について」（→P.15）をご覧ください。

### ■ 「取り扱い上のご注意」

- ・ 「使用上のお願い」の「**■ 液晶ディスプレイの取り扱い上の注意**」の次の項目は、このパソコンには該当しません。読み飛ばしてください。

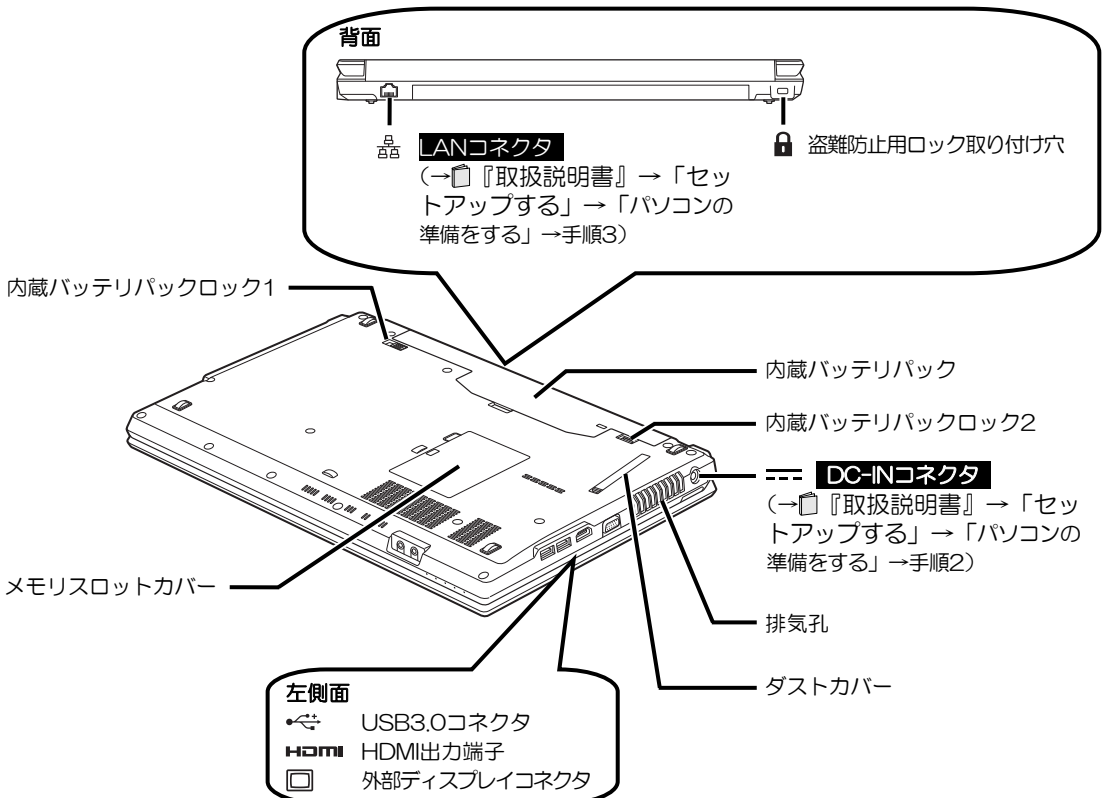
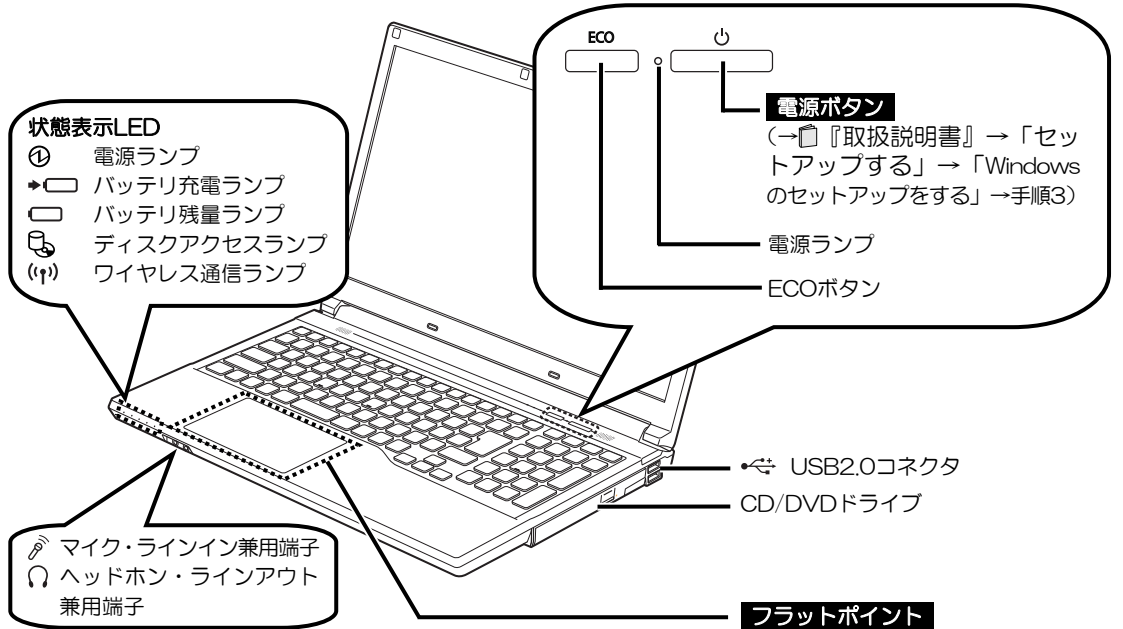
- ・ このパソコンの液晶ディスプレイは、閉じた状態から開くときは軽い力で開き、開いたときは、指先でタッチ操作をしても、液晶ディスプレイのぐらつきが少なくなるように固定する力が強くなります。このため、液晶ディスプレイを開閉するとき、開く角度が大きくなるに従って、重く感じる場合があります。
- ・ このパソコンの液晶ディスプレイは、タッチ操作をするときのぐらつきを少なくするため、液晶ディスプレイ下端が設置面に接触するようになっています。このため、パソコン本体を設置した場所の材質によっては、液晶ディスプレイ下端や設置面に傷がつくことがありますので、ご注意ください。



- ・ 「認定および準拠について」の項目は、このパソコンには該当しません。読み飛ばしてください。

■「各部の名称について」

イラストは、次のように読み替えてください。



(このイラストは下面から見たものです)

## ■「セットアップする」→「パソコンの準備をする」

このパソコンには、ワイヤレスマウスは添付されていません。手順1は読み飛ばしてください。

## ■「セットアップする」→「Windowsのセットアップをする」

- ・このパソコンには、ワイヤレスマウスは添付されていません。手順4は読み飛ばしてください。
- ・手順19は、次のように読み替えてください。

19 OneDriveの説明が表示された場合は、「次へ」をクリックします。



画面が何度か変化します。デスクトップ画面が表示されるまでお待ちください。



画面が何度か変化します




(デスクトップ画面)

デスクトップ画面が表示されたら、を押して、スタート画面を表示します。これ以降は、『取扱説明書』に従って操作を続けてください。

## ■「セットアップする」→「パソコンを快適にお使いいただくための準備をする」→ 「富士通アドバイザー」の準備をする」



手順4は、次のように読み替えてください。

4 デスクトップ画面が表示されたら、を押して、スタート画面を表示した後、スタート画面の「富士通アドバイザー」をクリックします。



## ■「困ったときは」→「よくあるトラブルと解決方法」

このパソコンには、サポート（SUPPORT）ボタンは搭載されていません。サポート（SUPPORT）ボタンに触れて起動メニューを表示する手順は、次のように読み替えてください。

を押しながら、パソコンの電源ボタンを押し、短いピーブ音が鳴ったら、から指を離します。起動メニューが表示されます。

## ■「仕様一覧」→「パソコン本体の主な仕様」


この項目の一覧および注記は、次のように読み替えてください。


品名		LIFEBOOK WAA/S
CPU <sup>注1</sup>		【以下より選択】 インテル® Celeron® プロセッサ-2950M / インテル® Core™ i3-4100M プロセッサ（HTテクノロジー対応） / インテル® Core™ i5-4210M プロセッサ（HTテクノロジー対応）
メインメモリ <sup>注2</sup>		PC3L-12800 DDR3L SDRAM、ECCなし
	標準容量	【以下より選択】 2GB（2GB×1） / 4GB（4GB×1） / 8GB（8GB×1） デュアルチャネル対応可能
	最大容量	16GB <sup>注3</sup>
CD/DVDドライブ <sup>注4</sup>		スーパーマルチドライブ
無線LAN <sup>注5</sup>	規格	【以下より選択】 IEEE802.11a/b/g/n/ac準拠（5GHz帯チャンネル：W52/W53/W56） （Wi-Fi®準拠） <sup>注6</sup> / IEEE802.11a/b/g/n準拠（5GHz帯チャンネル：W52/W53/W56） （Wi-Fi®準拠） <sup>注6</sup> /
	内蔵アンテナ	ダイバーシティ方式 <sup>注7</sup>
電源供給方式	ACアダプタ <sup>注8</sup>	入力AC100V～240V、出力DC19V（3.42A）
	バッテリー	【以下より選択】 内蔵バッテリーパック（標準）：リチウムイオン 24Wh / 内蔵バッテリーパック（大容量）：リチウムイオン 63Wh
消費電力		ホームページに掲載された仕様一覧をご覧ください。 仕様一覧の表示方法は「 <b>■仕様の調べ方</b> 」をご覧ください（→  『取扱説明書』 →「仕様一覧」→「 <b>■仕様の調べ方</b> 」）。
外形寸法（幅×奥行×高さ） （突起部含まず）		374×250×24.9～32.5mm
本体質量 （バッテリーパック含む） <sup>注9</sup>		内蔵バッテリーパック（標準）選択時：約2.3kg 内蔵バッテリーパック（大容量）選択時：約2.45kg

注1：ソフトウェアによってはCPU名表記が異なることがあります。

注2：ご購入時の組み合わせ、およびメモリの増設や交換時に取り付けるメモリの容量の組み合わせによってはシングルチャネルで動作します。

注3：装置構成によっては、最大メモリ容量にするために、メモリスロットにあらかじめ搭載済みのメモリを取り外して、別売の増設メモリを取り付ける必要があります。

注4：読み出し、書き込み速度については、ホームページに掲載された仕様一覧をご覧ください。仕様一覧の表示方法は「**■仕様の調べ方**」をご覧ください（→『取扱説明書』→「仕様一覧」→「**■仕様の調べ方**」）。

注5：無線LANの仕様については、『取扱説明書<詳細版>』の「無線LAN」をご覧ください。

注6：Wi-Fi®準拠とは、無線LANの相互接続性を保証する団体「Wi-Fi Alliance®」の相互接続性テストに合格していることを示します。

注7：IEEE802.11n準拠、IEEE802.11ac準拠を使用したときは、MIMO方式にもなります。

注8：標準添付されている電源ケーブルは AC100V（国内専用品）用です。また、矩形波が出力される機器（UPS（無停電電源装置）や車載用 AC 電源など）に接続されると、故障する場合があります。

注9：各製品で質量が異なる場合があります。

# Memo


# Memo

インテル、Intel、インテルCore、Celeronは、アメリカ合衆国およびその他の国におけるIntel Corporationまたはその子会社の商標または登録商標です。

CorelはCorel Corporationおよびその関連会社の商標または登録商標です。

McAfee、マカフィーは、米国法人McAfee, Inc.またはその関係会社の米国またはその他の国における登録商標または商標です。

デジブックは株式会社トリワークスの登録商標です。

Manufactured under license from DTS Licensing Limited. DTS, the Symbol, & DTS and the Symbol together are registered trademarks, and DTS UltraPC II Plus is a trademark, of DTS (BVI) Limited (in Hong Kong and China) and DTS, Inc. (outside of Hong Kong and China). © DTS, Inc. All Rights Reserved. 

HDMI、HDMIロゴ、およびHigh-Definition Multimedia Interfaceは、HDMI Licensing LLCの商標または登録商標です。

Bluetooth®は、Bluetooth SIGの商標であり、富士通へライセンスされています。

その他の各製品名は、各社の商標、または登録商標です。

その他の各製品は、各社の著作物です。

その他のすべての商標は、それぞれの所有者に帰属します。