

2008年夏モデル

2008.6

THE POSSIBILITIES ARE INFINITE

FUJITSU

# F M V

## DESK POWER / TEO



本カタログ掲載製品の価格には、配送・アンテナ・設置調整費等は含まれておりません。

  
Windows Vista

  
Microsoft Office Personal 2007

# Audio & Visual

地上・BS・110度CSデジタル放送を2番組同時に録画できる「ダブル録画」や、  
好みに合った番組を自動的に録画する「おすすめ自動録画」など、  
多彩な機能を搭載し、今まで以上にデジタル放送を楽しむことができます。

TEO 好きなテレビにつなぐ、  
SERIES エンターテインメントPC。



NEW



PCは、スタイルで選ぶ。

# Smart & Standard

あらゆる作業をスムーズにこなせる高性能CPUと大容量メモリを搭載し、  
使いやすさや基本性能にこだわっています。  
好きなところで自由に使う新スタイルPCをラインナップに加え、  
さらに快適にお使いいただけます。

F  
SERIES

好きなところで自由に使う、  
省スペースを追求した  
新スタイルPC。

NEW



大容量2GBメモリ

&

インテル® Core™2 プロセッサー

LX  
SERIES

大画面でデジタル放送が楽しめる  
省スペースエンターテインメントPC。



Blu-ray  
Discドライブ  
搭載モデル  
新登場



全国有パソコン販売店210店のPOS実売統計



CE  
SERIES

高性能と拡張性を備えた  
ハイスペックPC。



## INDEX

F SERIES .....	P.03
LX SERIES .....	P.07
CE SERIES .....	P.09
TEO SERIES .....	P.11
おすすめポイント .....	P.13
エコロジー・オプション(周辺機器) .....	P.14
[FMVまるわかりガイド]	
デジタル放送 .....	P.15
AVコンテンツ・音楽 .....	P.17
写真・映像 .....	P.18
FMVなら安心 .....	P.19
ソフトウェア .....	P.23
仕様一覧表 .....	P.25
選ぶならFMV .....	P.29
まるわかり一覧 .....	P.31
ラインナップ .....	P.33

\*機種により機能が異なります。P.33～34でご確認ください。\*裏表紙の「デジタル放送対応モデルご購入前のご注意」もあわせてご確認ください。

# F series

デスクからの、解放。

置く場所はあなた次第。

好きなところで自由に使うPCの新スタイル。

FMV-DESKPOWER Fシリーズ 新登場



### 自由なレイアウトを可能にする 高い設置性

“パソコンらしさ”から解放されたデザインは、従来のPCでは考えられなかった省スペース性を実現します。スィーベル・チルト・ハイト機能を組み合わせれば、いつも快適な設置環境でご使用いただけます。

### お部屋の雰囲気と調和するデザイン


スノーホワイトの配色と上品なステンレス素材の組み合わせは、清潔感と高級感を生み出し、自然にお部屋に調和します。

\*写真のパソコンはFMV-DESKPOWER F/A50です。仕様の詳細はP.25～27でご確認ください。

## 新しいスタイルには、新しいデザインがある。

### 自由な設置を可能にする コンパクトデザイン

直径わずか180mmのフットプレートを設置できる場所があれば、好きな場所に自由に置いて、使用することができます。



### 心地よくPCを使用するための 「スイーベル・チルト・ハイト機能」



### 軽量・スリムなACアダプタ

当社比約48%の<sup>\*1</sup>軽量・スリムなACアダプタを採用。さらに本体背面のケーブルクランプを使用することで、ケーブルの抜けを防ぎ、すっきりと配線できます。



<sup>\*1</sup> 2007年夏モデルNFシリーズ添付のACアダプタとの体積比

### 「Windows Vista® Home Premium with SP1 正規版」



### 「Microsoft® Office Personal 2007 (SP1)」



### 「インテル® Core™2 Duo プロセッサー」 と「2GBメモリ」で快適動作



インテルの高性能CPUと大容量2GBメモリを搭載しています。デザインと性能を両立することで、快適に使用できます。

### 大容量約250GBの ハードディスクを搭載

スリムな本体に、デジタルカメラの写真や音楽をたくさん保存できます。

### スタイリッシュデザインとマッチする 「16:9ワイド液晶」

広い表示領域を可能にする高解像度(1366×768ドット)の16型ワイド液晶を採用しています。



### ブロードバンド環境をすっきりと 構築できる「無線LAN」

### ワイヤレス・キーボード&マウス

わずらわしい配線が必要なく、快適に使用できます。



### フラットデザイン&タッチセンサー

タッチセンサーを使い、表面にボタン形状が見えないフラットなデザインを実現しました。電源のON/OFFやDVD/CDの取り出し、輝度調整を、指でやさしく触れるだけで操作できます。



### スロットインDVDドライブ

スロットインタイプのドライブを搭載した、シンプルでスタイリッシュなデザインです。スイーベル機能を使って、ディスクの出し入れも快適です。



### ステンレス素材が生み出す 上質な存在感




### その他のおすすめポイント

無線LAN	ダイレクト・※2 メモリスロット	簡単接続
ワンタッチ ボタン	キーボード 収納	USB×5ポート

<sup>\*2</sup> SDメモリーカードのみ。

詳しくは P.13

＜前面＞



CD/DVD取り出しボタン  
電源ボタン  
明るさ調節ボタン  
ハードディスク/  
CDアクセスランプ

＜右側面＞



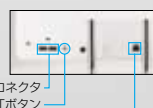
スロットイン  
スーパーマルチドライブ  
USBコネクタ

＜左側面＞



ダイレクト・メモリスロット  
PCカードスロット  
ヘッドホン端子  
マイク端子  
USBコネクタ

＜背面＞



USBコネクタ  
CONNECTボタン  
LANコネクタ



<sup>\*</sup> ハイト機能により3段階(307/327/347mm)に調節可能。



[www.fmworld.net/fm/f/](http://www.fmworld.net/fm/f/) 詳しいラインナップは P.33

\*写真のパソコンはFMV-DESKPOWER F/A50です。仕様の詳細はP.25～27でご確認ください。\*データ形式の変換を含む、音楽データの録音・複製、映像データの編集・複製などは、お客様個人またはご家族で楽しむ目的のみご利用ください。\*パソコンで作成したDVDは、ご使用のDVDプレーヤー、DVD記録媒体または記録状態などによって再生できない場合があります。

F  
シリーズ

LX  
シリーズ

CE  
シリーズ

TEO  
シリーズ

DESKPOWER/TEO  
おすすめポイント

エコロジー・  
オフィスユース

FMV/  
まるわかりガイド

FMVなら安心

ソフトウェア

仕様一覧表

選ぶならFMV

まるわかり一覧

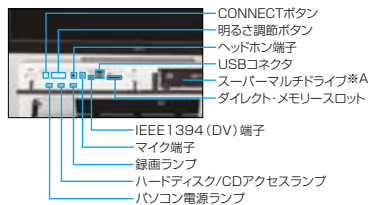
ラインナップ

# LX SERIES

大画面ワイドの、迫力。

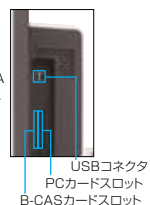


＜前面＞



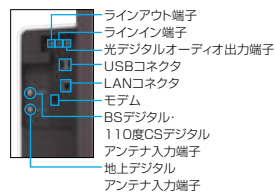


※A LX/A80Dの場合は、Blu-ray Discドライブです。

＜右側面＞



＜左側面＞



## その他のおすすめポイント

便利リモコン	無線LAN	ダイレクト・メモリスロット	簡単接続	ランプオフ
おやすみディスプレイ	録画ランプ	画面オフボタン	ワンタッチボタン	キーボード収納

詳しくは P.13

[www.fmworld.net/fmv/lx/](http://www.fmworld.net/fmv/lx/) 詳しいラインナップは P.33

## □ 地上・BS・110度CS デジタル放送を 大画面で楽しむ

大迫力で楽しむ



高解像度(1680×1050ドット)の大画面22型ワイド液晶<sup>\*1</sup>で地上・BS・110度CSデジタル放送の高精細なハイビジョン映像を大迫力で楽しめます。



<sup>\*1</sup> LX/A70Dの場合。  
LX/A80D、LX/A50Dの場合は、19型ワイド(1440×900ドット)となります。

Blu-ray Discドライブ搭載 (LX/A80D)



LX/A80Dなら、Blu-ray Discの高精細な映像を楽しむことができます。さらに、録画したデジタル放送をハイビジョン映像のままBlu-ray Discに保存できます(最大約6.5時間<sup>\*2</sup>)



Blu-ray Discドライブ

<sup>\*2</sup> 地上デジタル放送(デジタルハイビジョン放送)を片面2層のディスクに保存した場合です。  
<sup>\*3</sup> P.27の「Blu-ray Disc視聴に関するご注意」もあわせてご確認ください。

ディクセル  
「Dixelエンジンボード」で  
美しい映像を表現

(詳しくは P.15)

「Dixelエンジンボード」の「あざやかウィンドウ」機能により、映像の肌色や、海や空の青、草木の緑を細部まであざやかに表示します。また、明るさの階調を補正する「ガンマ補正」との組み合わせで、メリハリのある映像を表現します。デジタル放送だけでなく、DVD、ネットテレビの視聴なども美しい映像で楽しむことができます。

「Dixelエンジンボード」



「あざやかウィンドウ」機能  
対応ソフトウェア  
・Digital TVbox  
・WinDVD®  
・MyMedia  
・ネットテレビ  
(GyaO、@nifty動画の動画部分  
(一部の動画を除く))

地上・BS・110度CSデジタル放送の  
ダブル録画に対応



(詳しくは P.16)



デジタルハイビジョン・テレビチューナーを2基搭載。同じ時間に放送されているデジタル放送を2番組同時に録画できるので、どの組み合わせのデジタル放送が重なっても安心です。

<sup>\*</sup> 裏表紙の「デジタル放送対応モデルご購入前のご注意」もあわせてご確認ください。

デジタル放送の新ルール  
「ダビング10」に対応予定

(詳しくは P.15)

## □ 高性能を省スペースで 快適に使う

「Windows Vista®  
Home Premium with SP1 正規版」



「Microsoft® Office  
Personal 2007 (SP1)」



「インテル® Core™2 Duo プロセッサー」と  
高速「2GBメモリ」で快適動作



高いパフォーマンスを実現する「インテル® Core™2 Duo プロセッサー E4600」とPC2-6400対応の高速2GBメモリとの組み合わせで「Windows Vista®」を快適に使用できます。

使いやすさに配慮した設計

よく使うDVDドライブやメモリーカードスロット、USB端子を前面に配置しています。



ダイレクト・メモリースロット

(対応メモリーカード) ・SDメモリーカード (SDHCメモリーカード含む)  
・メモリースティック (メモリースティックPRO含む)

大画面と省スペースを両立

奥行き243mmの省スペース設計なので、大画面をコンパクトに設置できます。



ワイヤレスキーボード&マウス



キーボード収納で机の上がすっきり使える

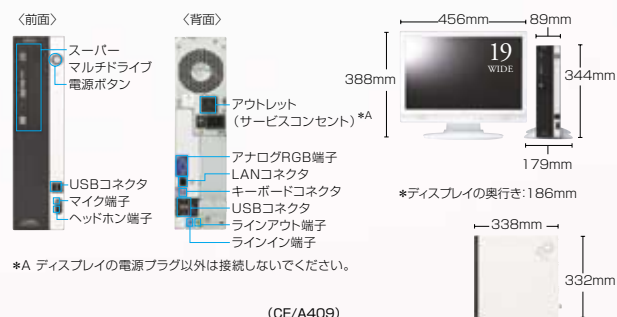
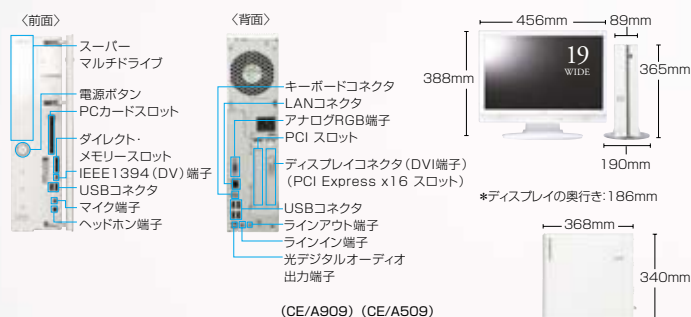
本体の下にキーボード収納できる構造を採用。コンパクトな本体とキーボード収納で机の上をすっきり使えます。





# CE SERIES

洗練された、機能美。



その他のおすすめポイント

ダイレクト・メモリスロット ※1	簡単接続	ワンタッチボタン	詳しくは P.13
------------------	------	----------	-----------

※1 CE/A409を除く。

[www.fmworld.net/fmv/ce/](http://www.fmworld.net/fmv/ce/) 詳しいラインナップは P.33



# TEO SERIES

テレビとつなげて広がる楽しみ。



## □ HDMIケーブル1本でテレビとかんたん接続。

パナソニック製テレビ「VIERA（ビエラ）」や、シャープ製テレビ「AQUOS（アクオス）」など、様々なテレビメーカーのHDMI入力端子を搭載したテレビに、HDMIケーブル1本（標準添付、1.5m）で接続できます。720pはもちろん、1080iや1080pの高精細な映像も出力可能です。

●標準添付の1.5m以外のHDMIケーブルをご利用になる場合は、パナソニック製HDMIケーブルをおすすめします。  
(<http://panasonic.jp/cord/hdmi.html>)



テレビ  
と  
リンク



## □ 高性能パソコンとして使う。

### AMD高性能CPUと最新チップセットでハイビジョン映像も快適動作

省電力と高パフォーマンスを両立させ、マルチタスクもスムーズに行なえるデュアルコアCPU、「AMD Turion™ X2 デュアルコア・モバイル・プロセッサ」を搭載しています。また、AMDの新チップセット「AMD M780G」に内蔵されている「ATI Radeon™ HD 3200 グラフィックス」の「UVDテクノロジー」（動画再生支援機能）により、大幅にCPU負担を軽減することができるので、ハイビジョン映像を快適に再生、編集できます。



### インターネットから豊富なコンテンツにアクセス

インターネットに接続すれば、24時間好きな時に人気の動画配信サイトで、豊富な映像コンテンツを楽しむことができます。TEOのリモコンでも操作できるので、まるでテレビのチャンネル数が増えたような感覚で利用することができます。（詳しくは P.17）




©NIFTY 2008-2009 All Right Reserved.

### 多様なコンテンツを取り込んで大画面で楽しむ

写真、動画、音楽など多様なファイル形式に対応しているので、接続したテレビに表示させて大画面で楽しむことができます。ダイレクト・メモリスロットやUSB端子を前面に配置しているので、取り込みも快適です。

＜いろいろな方法で取り込める＞

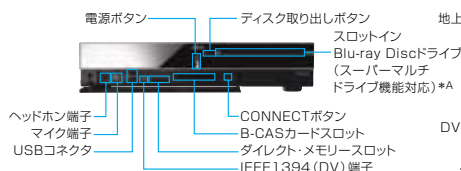


ダイレクト・メモリスロット スロットインBlu-ray Discドライブ※1

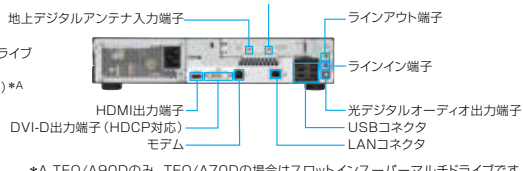
【対応メモリーカード】  
・SDメモリーカード（SDHCメモリーカード含む）  
・メモリースティック（メモリースティックPRO含む）

※1 TEO/A90Dの場合。  
TEO/A70Dの場合は、スロットインスーパーマルチドライブです。

＜本体前面＞




＜本体背面＞




\*A TEO/A90Dのみ。TEO/A70Dの場合はスロットインスーパーマルチドライブです。

＜本体前面＞



＜右側面＞



その他のおすすめポイント

便利リモコン

無線LAN

ダイレクト・メモリスロット

簡単接続

ランプオフ

イルミネーションLED

（詳しくは P.13）

[www.fmworld.net/fmv/teo/](http://www.fmworld.net/fmv/teo/) 詳しいラインナップは P.33

## □ ハードディスクレコーダーとしても賢く便利に使える。

### テレビの楽しみを広げる 「おすすめコンテンツメニュー」

TEOがお客様の好みを学習して、おすすめする番組を一覧表示したり、その中から自動録画された番組を視聴することができます。

(詳しくは P.16)



### 地上・BS・110度CSデジタル放送の ダブル録画に対応

デジタルハイビジョン・テレビチューナーを2基搭載しているので、見たい番組が重なっても2番組同時に録画できます。

(詳しくは P.16)



### 録画した番組をキレイなまま Blu-ray Discに残す

TEO/A90Dなら「Blu-ray Discドライブ」を標準搭載しているので、高精細な次世代映像と迫力あるサウンドが楽しめます。さらに、ハードディスクに録画したデジタル放送の番組を、ハイビジョン映像のままBlu-ray Discに保存することもできます。(最大約6.5時間※2)

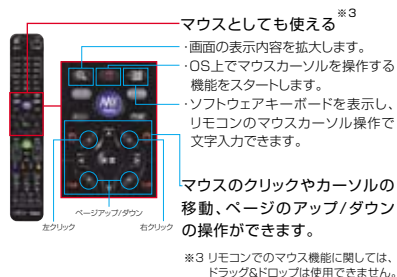


※2 地上デジタル放送(デジタルハイビジョン放送)を片面2層のディスクに保存した場合です。  
※ P.27の「Blu-ray Disc視聴に関するご注意」もあわせてご確認ください。  
● デジタル放送の新ルール「ダビング10」に対応予定です。

## □ 離れた場所からでもリモコンで操作できる。

### 多機能リモコン

マウス機能を搭載しているので離れた場所からでも、リモコンでTEOの操作ができます。



### テレビのリモコンでTEOを操作

パナソニック製ビエラリンク対応テレビ「ビエラ」※4やシャープ製ファミリンク対応テレビ「AQUOS」にHDMIで接続すると、テレビのリモコンでTEOに搭載されたAV統合ソフト「MyMedia」を操作できます。「ビエラ」※4なら、「ビエラリンクボタン」→「パソコンを操作する」を選択するだけで、自動的に画面が切り替わり、簡単にTEOに取り込んだ音楽や写真、録画したテレビ番組を楽しむことができます。

※4 「PZ750SK」、「PZ800」、「PZ85」、「PZ80」、「LZ80」、「PX80」、「LX80」、「LX8」シリーズに対応。



### TEO推奨テレビ一覧(表示領域の自動設定対応テレビ)

ドット・バイ・ドット表示推奨テレビとHDMIケーブルで接続すれば、自動的に画面びったりに表示されます。さらに自動ドット・バイ・ドット表示対応テレビでは、TEOやテレビの設定なしで自動的にドット・バイ・ドット表示になります。

#### ドット・バイ・ドット表示推奨テレビ一覧

##### 自動ドット・バイ・ドット表示対応テレビ

パナソニック製  
ビエラリンク対応テレビ「ビエラ」

型 名	型 名
TH-50PZ800	TH-37LZ85
TH-46PZ800	TH-32LZ85
TH-42PZ800	TH-37LZ80
TH-46PZ85	TH-32LZ80
TH-42PZ85	TH-37LZ75
TH-50PZ80	TH-50PX80
TH-46PZ80	TH-32LX80-H、-S
TH-42PZ80	TH-26LX80-H、-S
TH-65PZ750SK	TH-20LX80-H、-S
TH-58PZ750SK	TH-17LX8-P、-S、-W、-R、-A
TH-50PZ750SK	
TH-42PZ750SK	
TH-50PZ70	
TH-42PZ70	

##### ドット・バイ・ドット表示対応テレビ※5

パナソニック製  
ビエラリンク対応テレビ「ビエラ」


型 名
TH-50PZ700SK
TH-42PZ700SK
TH-50PZ700
TH-42PZ700
TH-103PZ600
TH-65PZ600
TH-58PZ600
TH-50PZ600

シャープ製  
ファミリンク対応テレビ「AQUOS」

型 名	型 名
LC-52EX5	LC-42DS3-B、-W、-R
LC-46EX5	LC-37DS3-B、-W、-R
LC-42EX5	LC-32DS3-B、-W、-R
LC-37EX5	LC-32DS1-B、-W、-R
LC-65RX1W	LC-32D30-B、-W、-R、-C、-G
LC-57RX1W	LC-26D30-B、-W、-R
LC-52RX1W	LC-20D30-B、-W、-R、-C、-G
LC-46RX1W	LC-32D10-B、-W、-R
LC-42RX1W	LC-26D10-B、-W、-R
LC-52GX4W、3W、2W、1W	LC-20D10-B、-W、-R
LC-46GX4W、3W、2W、1W	LC-32P1-W
LC-42GX4W、3W、2W、1W	LC-26P1-W
LC-37GX4W、3W、2W、1W	LC-22P1-W
LC-32GH4、GH3	
LC-26GH4、GH3	

#### ドット・バイ・ドット表示

FMV-TEOが出力するデスクトップの解像度とテレビの画素数が一致しているため、拡大・縮小なしでテレビの画面全体に表示されます。



ドット・バイ・ドットなら、画面びったりに表示。

※ 画面はイメージであり、テレビメーカー、型名で表示は異なります。

※5 「TEO Utility」を起動して「かんたん設定」を実行するだけで、ドット・バイ・ドット表示にできます。

※ テレビまたは、テレビのディスプレイ部に直接接続しない場合、「WinDVD®」や「DigitalTVbox」、「BD-MovieAlbum (TEO/A90Dのみ)」は、ご使用になれません。

● より詳細なテレビとの動作確認情報や画面の表示イメージについては、下記URLに記載していますので、ご購入前にご確認ください。  
(<http://www.fmworld.net/fmv/teo/>)

#### FMV-TEOの接続端子別出力解像度

接続端子	映像出力フォーマット/解像度
HDMI 出力端子	映像出力フォーマット 1080p (1125p) 1080i (1125i) 720p (750p)
	解像度 1920×1080ドット 1920×1080ドット 1280×720ドット 1360×768ドット※6
接続端子	表示解像度
DVI-D出力端子※7	1920×1200ドット※8、1600×1200ドット、1440×900ドット※9、1360×768ドット※9、1280×1024ドット、1024×768ドット、800×600ドット

※P.11の写真のパソコンはFMV-TEO/A90Dです。\*写真のテレビは、パナソニック製テレビTH-42PZ800です。パナソニック製テレビについては次のURLをご覧ください。(http://viera.jp) \*機種により機能が異なります。仕様の詳細は、P.25～27でご確認ください。\*データ形式の変換を含む、音楽データの録音・複製、映像データの編集・複製などは、お客様個人またはご家族で楽しむ目的でのみご利用ください。\*パソコンで作成したBlu-ray DiscやDVDは、ご使用のBlu-ray DiscプレーヤーやDVDプレーヤー、記録媒体または記録状態によっては再生できない場合があります。\*テレビをご覧いただくためには、アンテナケーブル(別売)の他に、利用環境によっては分配器(別売)もしくは分波器(別売)、混合器(別売)などが必要となります。

## おすすめポイント紹介

### 便利リモコン

#### 使いやすさを追求

(LXシリーズ、TEOシリーズ)

文字入力に対応しているので、「DigitalTVbox」で録りたい番組を簡単に探したり、「MyMedia」の「インターネット」メニューでキーワード検索ができます。また、TEOシリーズのリモコンならマウス操作ができる機能を搭載しており、マウスに持ち替えることなくリモコン1つで快適に使用できます。



### 無線LAN

#### ケーブル配線が不要

(Fシリーズ、LXシリーズ、TEOシリーズ)

IEEE802.11b/g方式に対応する無線LANを装備。ケーブル配線なく、すっきりとした環境でブロードバンドインターネットを楽しめます。<sup>\*1</sup>



<sup>\*1</sup> 無線（ブロードバンド）インターネット/ネットワーク接続を行う場合は、別途ワイヤレスブロードバンドルーターなどが必要です。

### ダイレクト・メモリスロット

#### 写真を手軽に取り込める<sup>\*2</sup>

(CE/A409を除く)

SDメモリーカード、メモリスティック<sup>\*3</sup>を直接装着できるので、デジタルカメラで撮影した写真を、簡単にパソコンに取り込むことができます。



SDHCメモリーカード



メモリスティック

<sup>\*2</sup> SDメモリーカード（SDHCメモリーカードを含む）、メモリスティック（メモリスティックPROを含む）の同時使用はできません。メモリスティックは著作権保護機能（CPRM）が使用されているデータの読み書きができません。SDメモリーカードは著作権保護機能（CPRM）が使用されているデータの読み書きに対応しています。miniSDカード、microSDカード、メモリスティックDuoの場合、別途アダプターが必要です。xDピクチャーカード、マルチメディアカードには対応しておりません。なお、ご使用可能なSDメモリーカード容量は最大2GBです。SDHCメモリーカードは最大16GB（LXシリーズ、CEシリーズ、TEOシリーズ）、最大8GB（Fシリーズ）までです。

<sup>\*3</sup> F/A50を除く。

### 簡単接続

#### すぐに使い始められる 接続がわかりやすい

##### ●接続ケーブルが少ない


FシリーズやLXシリーズなら電源ケーブルのみ、TEOシリーズでは電源ケーブルとHDMIケーブルを接続するだけで使い始められます。



<sup>\*</sup> 写真はLXシリーズ

##### ●コネクタをわかりやすく色分け

CEシリーズはコネクタを色分けして、キーボードやディスプレイとパソコン本体の接続をわかりやすくしています。



### 画面を見やすい角度に調節

(Fシリーズ、LXシリーズ、CEシリーズ)

利用する人に合わせ、画面の角度を前後に調整できます。さらにFシリーズでは、画面を上下左右に調整できる、ハイト機能やスイベル機能で、さらに見やすく調節できます。



<sup>\*</sup> 写真はLXシリーズ

「FMVをより多くのお客様に使いやすく」をめざして、富士通はユニバーサル・デザインを推進しています。

### ユニバーサル・デザインとは…

できる限り多くの人々が使いやすく利用可能なように、最初から意図して機器などをデザイン（開発・設計）することです。

### ランプオフ

#### アクセスランプの点滅や電源ランプの点灯をオフにできる

(LXシリーズ、TEOシリーズ)

「ランプオフ設定」でハードディスクやDVDのアクセスランプを自動で消灯したり、スリープ時の電源ランプを消灯できます。DVDの視聴時もランプの点滅や点灯が気になりません。

### おやすみディスプレイ

#### 画面が暗いまま予約録画ができる

(LXシリーズ)

「おやすみディスプレイ」機能で画面を暗くし、音をオフにしたままテレビ番組の予約録画や、ウイルススキャンなどが可能です。就寝中や外出の際に便利です。

### 録画ランプ イルミネーションLED

#### テレビの録画中をお知らせする

(LXシリーズ、TEOシリーズ)

LXシリーズは録画ランプ、TEOシリーズは、イルミネーションLEDが赤く光り、テレビ番組を録画していることが一目でわかります。



### 画面オフ ボタン

#### ワンタッチで画面と音をオフにできる

(LXシリーズ)

ワンタッチで画面を暗くし、音をオフにします。一時的にパソコンから離れる場合などに便利です。

### ワンタッチ ボタン

#### よく使うソフトウェアをワンタッチで起動する

(Fシリーズ、LXシリーズ、CEシリーズ)

インターネットやEメール、「@メニュー」「らくらくズーム」「FMVサポートナビ」と、よく使うソフトウェアを簡単に起動できます。



<sup>\*</sup> 写真はLXシリーズのワンタッチボタン付ワイヤレス・キーボード

### 電池残量などがわかる状態表示LCD

(Fシリーズ、LXシリーズ、TEOシリーズ)

ワイヤレス・キーボードの電池残量を手で確認できます。

### キーボード 収納

#### 机の上を広く使える 省スペース設計

(Fシリーズ、LXシリーズ)

本体の下にキーボードを収納できるので、机の上を有効に利用することができます。また、LXシリーズでは、キーボードを収納すると、自動でAV統合ソフト「MyMedia」が起動します。





ECOLOGY

環境と人どちらにもやさしい。それが富士通がお届けするエコ・デザインです。

PCグリーンラベル制度への各製品の登録情報や、富士通の環境についての取り組みの詳細は、富士通ホームページ「環境活動」をご覧ください。 <http://jp.fujitsu.com/about/csr/ecol/>

## ◎環境への取り組み (DESKPOWER・TEO全機種対応)

省電力	<p>エネルギー消費効率向上および低電力に向けた最新技術を採用し、パソコン使用時におけるCO2排出量の減少に貢献しています。</p> <ul style="list-style-type: none"> <li>●高性能、低電力CPU:「インテル® Core™2 Duo プロセッサ」、「インテル® Core™2 Quad プロセッサ」の採用。</li> <li>●節能ディスプレイ:ディスプレイ電源連動サービスコンセントの保有 (CE/A409のみ)。</li> </ul> <p>自動輝度調整エコモード機能の保有 (CEシリーズ)。</p> <p><b>省エネ法</b></p> <p>省エネ法で2007年度までに達成しなければならない目標基準値を達成した製品です。製品ごとのエネルギー消費効率は、P.25~26「ハードウェア仕様一覧」をご覧ください。</p> 		
環境負荷の低減	<p><b>J-Mossグリーンマーク</b></p> <p>J-Mossグリーンマークに対応しております。</p> <p><b>VOC (揮発性有機化合物)</b></p> <p>JEITA「パソコンに関するVOCガイドライン」の基準に適合した製品です。</p> <p>* ガイドライン詳細は、<a href="http://it.jeita.or.jp/infosys/committee/envirom/0509VOCguideline/index.html">http://it.jeita.or.jp/infosys/committee/envirom/0509VOCguideline/index.html</a>をご覧ください。</p> <p><b>RoHS指令</b></p> <p>欧州議会および理事会の指令である「RoHS指令」に対応しています。</p> <p><b>大豆インキ使用包装箱/マニュアル</b></p> <p>梱包するダンボール箱やマニュアル (注意書きの紙などを除く) の印刷に環境負荷の少ない大豆インキを使用。また、マニュアルの電子化を進め、紙資源の節約に取り組んでいます。</p> <p><b>リサイクル対応型塗料</b></p> <p>1999年より、プラスチックと融合するため、剥がさずにリサイクル可能な塗料をボディーの一部に採用。</p> <p><b>再生プラスチック</b></p> <p>1999年より、ボディーの一部に再生プラスチックを採用。</p>		
グリーン購入	<p><b>グリーン購入法</b></p> <p>2001年4月から施行のグリーン購入法 (国等による環境物品等の調達の推進に関する法律) に基づく調達の基本方針 (判断の基準) に適合した製品です。</p> <p><b>グリーン購入ガイドライン</b></p> <p>グリーン購入を促進する「グリーン購入ネットワーク」 (GPN) の購入ガイドラインに基づく「エコ商品ねっと」に製品環境データを提供しています。</p>		
環境ラベル	<p><b>PCグリーンラベル</b></p> <p>PC3R「PCグリーンラベル制度」の審査基準2007年度版 (TEOシリーズ、VL-19WM1MVは2008年度版) を満たしています。</p> <p>詳細は、Webサイト (<a href="http://www.pc3r.jp">http://www.pc3r.jp</a>) をご覧ください。</p>  <p><b>グリーン製品</b></p> <p>当社の厳しい環境評価基準 (省資源化、リサイクル設計、化学物質含有/使用規制、省エネルギー、環境情報の提供など) をクリアした地球環境に配慮した、「グリーン製品」として提供しています。</p>  <p><b>ISO14001</b></p> <p>富士通グループは、富士通本体およびすべての国内グループ会社、ならびに、海外グループ会社の主要な生産拠点において環境マネジメントシステムISO14001の認証を取得しています。</p> 		
リサイクル	<p><b>PCRリサイクル</b></p> <p>このマークが付いた富士通パソコンは、新たな料金のご負担なく富士通がリサイクル (回収・再資源化) いたします。</p> <p>詳しくは、下記のホームページをご覧ください。</p> <table border="1" data-bbox="119 1366 861 1422"> <tr> <td>富士通パソコンリサイクル受付センター</td> <td> <a href="http://azby.fmworld.net/recycle/">【お申し込み】http://azby.fmworld.net/recycle/</a>  <a href="http://03-5715-3140">【お問い合わせ】03-5715-3140</a> (受付時間 9:00~17:00、土・日・祝日を除く) </td> </tr> </table> <p>*法人のお客様は、「富士通パソコンリサイクル受付センター」はご利用いただけません。法人のお客様向けパソコンリサイクルは、当社ホームページ「IT製品の処分・リサイクル」 (<a href="http://jp.fujitsu.com/about/csr/ecol/products/recycle/recycleindex.html">http://jp.fujitsu.com/about/csr/ecol/products/recycle/recycleindex.html</a>) をご覧ください。</p> 	富士通パソコンリサイクル受付センター	<a href="http://azby.fmworld.net/recycle/">【お申し込み】http://azby.fmworld.net/recycle/</a> <a href="http://03-5715-3140">【お問い合わせ】03-5715-3140</a> (受付時間 9:00~17:00、土・日・祝日を除く)
富士通パソコンリサイクル受付センター	<a href="http://azby.fmworld.net/recycle/">【お申し込み】http://azby.fmworld.net/recycle/</a> <a href="http://03-5715-3140">【お問い合わせ】03-5715-3140</a> (受付時間 9:00~17:00、土・日・祝日を除く)		

## J-Mossグリーンマーク

J-Mossグリーンマークは、JIS C 0950:2008に規定される特定化学物質 (鉛、六価クロム、水銀、カドミウム、PBB (ポリ臭化ビフェニル)、PBDE (ポリ臭化ジフェニルエーテル) の6物質) の含有マークの表示が必要な製品に表示できるマークです。

カタログ掲載の商品は、全機種J-Mossグリーンマークに対応しています。

詳細は、<http://home.jeita.or.jp/eps/jmoss.html> を参照ください。

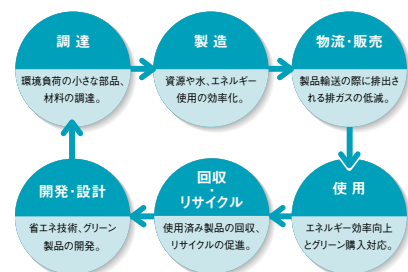


\*富士通製パソコンにおけるJ-Mossグリーンマーク製品の詳細情報は、<http://www.fmworld.net/fmv/jmoss/>をご覧ください。

## RoHS指令

電気・電子機器に含まれる特定化学物質 (鉛、六価クロム、水銀、カドミウム、PBB (ポリ臭化ビフェニル)、PBDE (ポリ臭化ジフェニルエーテル) の6物質) の使用を制限する欧州議会および理事会の指令である「RoHS指令」に全機種対応しています。

## ◎設計から、回収まで。ライフサイクルを通して環境保全に取り組んでいます。



## オプション (周辺機器)

## 19型ワイド液晶ディスプレイ

「VL-19WM1MV」オープン価格

- 対応モデル:2008年夏モデルのFMV-DESKPOWERシリーズ、2008年春・夏モデルのFMV-TEOシリーズ専用。

対応機種については、次のURLをご覧ください。  
(<http://www.fmworld.net/fmv/>)

(CE/A909、CE/A509に標準添付されるディスプレイの同等品になります)

- 表示解像度:800×600ドット、1024×768ドット、1440×900ドット
- インターフェース:DVI-D (HDCP対応)、ミニD-SUB15ピン、オーディオプラグ
- 外形寸法 (幅×奥行×高さ):456×186×388mm
- 重さ:約4.5kg
- 添付映像信号ケーブル:DVIケーブル、アナログディスプレイケーブル



## ワイヤレスLANカード

「FMV-JW482」

希望小売価格 10,290円 (税抜9,800円)

- 無線LANを行うためのPCカード。●IEEE802.11a (J52/W52/W53)、IEEE802.11g、IEEE802.11b準拠。(最大通信速度54Mbps)

\*推奨通信距離は、IEEE802.11a方式は屋内見通し半径15m以内、IEEE802.11g方式は屋内見通し半径25m以内。周囲の環境 (壁や家具などの影響)、建物の構造、周囲の電波環境によっては、通信可能距離が短くなり、通信できなくなる場合があります。IEEE802.11a方式は、電波法により屋外での使用が禁止されています。最大通信速度54Mbpsは規格上の理論値です。

\*「Wi-Fi」®とは無線LANの相互接続性を保証する団体「Wi-Fi Alliance」の相互接続性テストをクリアした製品であることを示します。



## 縦置き用フット

「FMV-FT03」オープン価格

- TEOシリーズ専用
- 本体を縦置きで使用する際に必要
- キーボードもコンパクトに縦置き可能
- フットを使用して縦置きにした寸法 (幅×奥行×高さ):200×357.5×357mm (突起部含まず)



## コンパクト両面カラーキャナ「ScanSnap」

ScanSnap S510「FI-S510」オープン価格

- A4両面カラー18枚/分読み取り
- Adobe Acrobat 8添付
- Word、Excel変換機能
- 名刺管理ソフト添付
- 外形寸法 (幅×奥行×高さ):284×157×158mm
- 質量:約2.7kg



ScanSnap S300「FI-S300」オープン価格

- A4両面カラー8枚/分読み取り
- USBバス/電源駆動対応
- 名刺管理ソフト添付
- 外形寸法 (幅×奥行×高さ):284×95×77mm
- 質量:約1.4kg



\*より詳細な仕様および、活用事例についてはこちらでご確認ください。  
(<http://scansnap.fujitsu.com/jp/>)

\*商品に関するお問合せ先:PFIイメージングサービス&amp;サポートセンター

0120-37-9089 (9:00~12:00、13:30~17:00 土、日、祝祭日、年末年始を除く)

## 大容量 ポータブルハードディスクドライブ「HandyDrive」

HandyDrive「FPHD4400」(400GB) オープン価格

HandyDrive「FPHD3250」(250GB) オープン価格

HandyDrive「FPHD3160」(160GB) オープン価格

- 耐衝撃構造
- USBバス/電源対応
- パワーセーブ機能
- 外形寸法 (幅×奥行×高さ):82×141.5×22mm
- 質量:約230g



\*パソコン本体のUSBバス電源供給性能によっては、別売のACアダプタ [型名:DMOPTADP2 (オープン価格)] を必要とする場合があります。

\*商品に関するお問い合わせ先:富士通ドライブサポートセンター

0120-315-188 (9:00~12:00、13:00~17:00 土、日、祝祭日、年末年始を除く)

## デジタル放送 地上・BS・110度CSデジタル放送を楽しもう



## 美しく見る (LXシリーズ)

## 美しい映像を創り出す「Dixelエンジンボード」

高画質化ボード「Dixelエンジンボード」の「あざやかウィンドウ」機能と「ガンマ補正」の組み合わせにより、デジタル放送はもちろん、DVDやネットテレビで美しい映像で楽しめます。

【対応ソフトウェア】

- DigitalTVbox
- WinDVD®
- MyMedia
- ネットテレビ

(GyaO、@nifty動画の動画部分  
(一部の動画を除く))

## あざやかでくっきりと表示する「スーパーファインVX液晶」

あざやかでくっきりとした映像表示を可能とするスーパーファインVX液晶で、高画質化された映像を余すことなく表現します。



<当社従来液晶> <スーパーファインVX液晶>  
\*効果をわかりやすくしたイメージ(写真)です。

## FMV高画質化テクノロジー「Dixel」～フルデジタル処理でノイズを防いだクリアな映像～

フルデジタル信号処理により、映像の入力から出力までを一括で処理することで画質の劣化を防ぎ、クリアな映像を表現します。



## 多彩に残す

目的に合わせてデジタル放送を残せる『移動(ムーブ)』&『ダビング』機能



## 新ルール「ダビング10」に対応予定

「コピー9回+ムーブ1回」が可能になる、コピー制御の新ルール「ダビング10」にアップデートによって対応予定です。

\*アップデートプログラムの提供は、「ダビング10」対応の放送開始以降を予定しています。アップデート方法や、「ダビング10」をご利用になる際の注意事項の詳細につきましてはサポートページ(<http://www.fmworld.net/fmv/dubbing10/>)にてお知らせいたします。

\*1 Blu-ray DiscはBD-RE、BD-RE DLに対応。また、「DigitalTVbox」でデジタル放送をBlu-ray DiscまたはDVD-RAMに保存する場合、すでに録画番組以外のデータが入っているときは追記できません。録画番組データのみが入っている場合は追記できます。\*2 ダビングは録画予約時に指定する必要があります。また、ダビング指定の予約録画は1番組のみとなります。ダビング後、ハードディスクに残った録画データの移動(ムーブ)や再度のダビングはできません。\*3 CPRM対応のDVD-RAMをご使用ください。保存時はSD画質に変換され、5.1ch音声の番組は2chにダウンミックスになります。

## New DVDディスクの容量に合わせて残せる「ぴったりムーブ(移動)・ダビング」

2時間以上の映画やドラマ、スポーツ番組など、保存したい番組が1枚のDVD容量を超えてしまう場合でも、FMVが自動でデータ容量を計算しながら変換処理を行い、DVD1枚に収まるように保存できます。

\*録画品質やDVDディスクの空き容量などにより、1枚に収まらない場合があります。また、対象となる番組は最長4時間までの番組となります。

## 時代はデジタル。もう始まっています!「デジタル放送」

## ◎アナログテレビ放送からデジタルテレビ放送への移行について

地上デジタルテレビ放送は、関東、中京、近畿の三大広域圏の一部で2003年12月から開始され、その他の都道府県の県庁所在地は2006年末までに放送が開始されました。今後も受信可能エリアは順次拡大されます。この放送のデジタル化に伴い、地上アナログテレビ放送は2011年7月24日までに終了することが、国の法令によって定められております。

## 重要:デジタル放送をご覧いただくには

【ケーブルテレビをご利用の場合】電波の伝送方式を確認してください。同一周波数パススルー方式、周波数変換(パススルー)方式に対応しています。詳しくは、ケーブルテレビ会社に確認してください。

【アンテナ接続をご利用の場合】UHF放送(13～62チャンネル)を受信できているか確認してください。ご利用の環境によっては、新たにUHFアンテナが必要になる場合や、ご利用のUHFアンテナの方向変更などが必要になる場合があります。詳しくは、アンテナ工事業者やお近くの電気店にお問い合わせください。

◎ご利用の環境によっては、アンテナケーブル(別売)の他に、分配器、分波器、混合器、ブースター、アッテネーターなどが別途必要になる場合があります。

- 分配器: 屋内のアンテナ接続口が1つしかない場合、複数のテレビやテレビチューナー・搭載パソコンを接続するときに使用します。必要に応じてアンテナ分配器を使用してアンテナケーブルを接続してください。
- 分波器: 屋内の1つのアンテナ接続口から、UHF、VHF、BS・CSなど、複数の放送信号が混合して出力されているような場合に使用します。場合によっては「BS・CS出力側通電型」の製品が必要です。
- 混合器: UHF、VHF、BS・CSなど、複数の放送信号を1本の線に混合するための機器です。地上デジタル放送と従来のUHFアナログ放送を混合する場合に必要です。地域によって必要な混合器が異なります。
- ブースター: 弱い電波を増幅して受信できるようにするものです。
- アッテネーター: 強い電波を減衰して受信できるようにするものです。

◎デジタル放送は通常のアナログ放送の環境のままでは利用できない場合があります。

## ◎デジタル放送で楽しさがひろがる

- Point! 1 高画質  
高精細な画質と迫力あるワイド映像で楽しめます。
- Point! 2 高音質  
CD並みの高音質で楽しめます。
- Point! 3 データ放送  
地域情報を活用できます。
- Point! 4 双方向サービス  
番組参加やショッピングができます。\*

\*4 本サービスを利用するには、インターネットサービスプロバイダや回線業者との契約が必要になります。

## 【デジタル放送のコピー制御について】

地上デジタル放送・BSデジタル放送の番組は、コピー制御信号を加えて放送されています。コピー制御に伴い、デジタル放送を視聴・録画するためには、受信機器に「B-CAS(ビーキャス)カード」を挿入する必要があります。

\*B-CASカードは、デジタル放送に対応したFMVシリーズに標準添付しています。

コピー制御の仕組みに関する一般的なお問い合わせは

コピー制御お問合せセンター  
TEL:0570-000-288(受付時間:10時～20時)

## 16

## AVコンテンツ

を思いのままに楽しめる「MyMedia」



「MyMedia」は、グラフィカルでわかりやすいメニュー画面からやりたいことを選んでいくだけの簡単操作。スムーズにAV機能を利用できます。



## おすすめコンテンツ※1

FMVが自動録画したおすすめ番組を視聴したり、注目・最新のニュースを確認できます。



## ミュージック

パソコンに取り込んだ音楽データを再生できます。



## フォト

選択した写真データを表示。多彩な効果を使ったスライドショーも楽しめます。



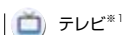
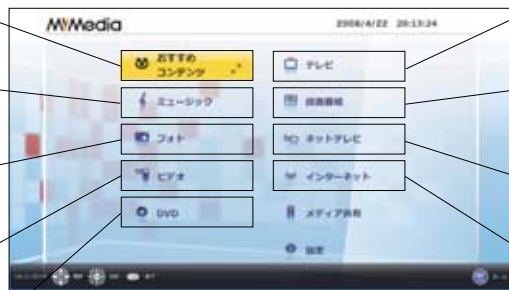
## ビデオ

デジタルビデオからパソコンに取り込んだ映像を再生できます。



## DVD

DVDやBlu-ray Disc (LX/A80D, TE0/A90Dのみ)を再生できます。



## テレビ※1

テレビの視聴や録画ができます。



## 録画番組※1

録画したテレビ番組を楽しめます。



## ネットテレビ※1

映像配信サービス「GyaO」や「@nifty動画」をリモコン操作※2で楽しめます。



## インターネット※1

インターネットをリモコン操作で楽しめます。

※1 LXシリーズ、TE0シリーズのみ。

※2 「@nifty動画」は一部の番組のみ対応。

## ネットテレビを楽しむ。

放送時間や放送番組が決まっているテレビ番組とは違い、話題のドラマ、昔なつかしのアニメや最新のニュースなど、多彩な番組を好きなときに思いのまま楽しめます。



## 多彩な映像コンテンツが勢揃い！

## @nifty「@nifty動画」



©NIFTY 2008-2009 All Rights Reserved.

アニメから韓流、名作映画まで！レンタルビデオより便利で簡単！

## 完全無料パソコンテレビ「GyaO」



©USEN CORPORATION

家族みんなが24時間好きなときに映像コンテンツを楽しめます。

※コンテンツ視聴にはユーザー登録が必要です。また、コンテンツの配信期間や配信時間は制限される場合があります。なお、お客様のご利用環境によっては映像にコマ落ちが起きる場合があります。

\*インターネットに接続できる環境が必要です。(ブロードバンド環境を推奨します。)ブロードバンド環境でない場合はコマ落ちなどが発生する場合があります。\*音楽や画像などの著作物は著作権法で保護されています。音楽の録音・複製(データ形式の変換を含む)や画像の複製(データ形式の変換を含む)などは、お客様個人またはご家庭内で楽しむ目的でのみ行うことができます。音楽や画像をネットワーク上で配信するなど、上記の目的を超える場合は、著作権者の許諾が必要です。\*音楽、映像、静止画データは、データ形式やファイルによっては再生できない場合があります。\*機種により機能が異なります。仕様の詳細はP.25～27でご確認ください。

## 音楽

を手軽に楽しむ

音楽配信サイトから購入※3したり、お手持ちの音楽CDを取り込んで好きな曲をパソコンに保存。お気に入りの曲だけ集めてオリジナルCDを作成したり、デジタルオーディオプレーヤーや携帯電話で楽しむことができます。※4,5



音楽配信サイト



音楽CD

取り込み



保存



オリジナルCD



携帯電話やデジタルオーディオプレーヤー



\*写真の携帯電話はNTTドコモ「F905i」(別売)です。

※3 インターネットに接続できる環境が必要です。(ブロードバンド環境を推奨します。)ブロードバンド環境でない場合は、ダウンロード等に時間がかかる場合があります。

※4 音楽配信サイトからの購入、ポータブルデジタルオーディオプレーヤー、携帯電話への転送には、別途ソフトウェアのインストールが必要な場合があります。音楽配信サイトによって、音楽データ形式、対応ソフトウェア、対応ポータブルデジタルオーディオプレーヤー、対応携帯電話が異なります。詳細は、各音楽配信サイトにてご確認ください。

※5 miniSDカード、microSDカードやメモリースティックDuoをお使いの際は、直接差し込むことはできませんので、別途専用のアダプターが必要となります。

\*機種により機能が異なります。仕様の詳細はP.25～27でご確認ください。

## FMVをお買い上げいただいた方におトクな特典！

@nifty

@nifty光 with フレッツ  
(光ファイバー)

ADSL

@niftyが実施中の  
おトクな

キャンペーン！※A

5,000円 キャッシュバック!!! ※B

3,000円 キャッシュバック!!! ※B

▶対象者 FMV2008年夏モデル購入者で、2008年10月31日までに@nifty光 with フレッツ/ADSLに新規加入をし、お申し込み日から1年以内に開通した方。

※A FMVのお得な特典(キャッシュバック)と併用できないキャンペーンがございます。お申し込み前に対象となるキャンペーンを必ずご確認ください。

※B キャッシュバック特典申込前に、解除またはコース変更された場合、キャッシュバック特典の対象外となります。キャッシュバック特典の詳細については、専用お申し込みページまたはお電話にてご確認ください。

\*すでに回線を契約されている場合やタイプ変更の場合は特典適用外となります。

\*すでに@nifty会員の方も対象です。

\*キャンペーン詳細は、本体に同梱の@niftyブロードバンドマニュアルをご確認ください。

\*本キャンペーン特典は、@niftyブロードバンドマニュアルに記載のお申し込み方法にて入会された場合にのみ適用となります。

▶@niftyが実施中のおトクな特典やFMVならではの特典、また総額費用などの最新情報はこちらをご覧ください。

<http://www.nifty.com/azby/fmworld/>

▶お問い合わせ先

@niftyブロードバンド導入ご相談窓口

通話料 無料 0120-50-2210

受付時間 毎日9:00～22:00  
携帯電話・PHS着信可

\*記載されている内容は2008年6月現在のもので、予告なく変更されることがあります。

## 写真を手軽に保存、楽しく活用

### 保存・閲覧

#### ワンクリックで、保存・スライドショー表示「マイフォト」(CE/A409を除く)

メモリーカードをFIMVのダイレクト・メモリスロットに直接差し込むと自動起動。ワンクリックするだけで、写真を表示しながら保存することができます。写真データは「ピクチャ」フォルダに保存されるので、ハガキ作成などのソフトウェアから簡単に利用できます。

\*拡張子が「.jpg」のデータのみ利用できます。



写真を表示しながら写真データを保存



「ピクチャ」フォルダに保存した画像を一覧で表示することができます。

### 管理

#### 撮影した日時で3Dビュー表示「3D MediaSurfing」

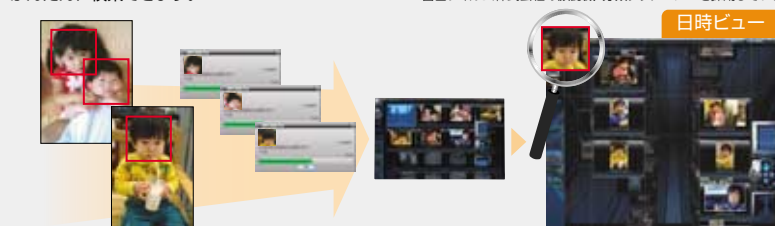
パソコンに撮りためた写真を、3Dビューで一覧表示。撮影した日時や時間別に表示するので、たくさんの写真データも管理がかんたんです。



撮影した日時や時間別に  
表示するので管理がかんたん!

人物ごとの検索ができる「フェイスサーチナビ」\*を使えば、ブログやポストカードなどを作る際に必要な写真をかんたんに検索できます。

\*富士フイルム株式会社の顔認識・分類テクノロジーを採用しています。



人物写真を取り込むときに、写真内の顔部分を認識して、被写体の顔をパソコンが覚えます。

パソコンが覚えたデータを使って、指定した人物が写っている写真を簡単に検索できます。

### 加工

#### お気に入りの写真を自在に活用「@映像館」

##### 逆光や暗めの写真でも手軽に補正「あざやか補正」

写真に合わせた最適な補正を行い、きれいに撮り損ねた写真も簡単に美しく残すことができます。写真の一括補正やサイズの変更も可能です。



手ぶれしてしまった写真も補正します。

暗いところで撮った写真も  
はっきり見えるように補正します。

\* 効果をわかりやすくしたイメージ(写真)です。

\* 画像の種類やファイル形式によっては、画像補正機能が利用できない場合があります。

##### 様々なオリジナル作品に加工

作りたい作品をメニューから選ぶだけ。作成画面がステップ形式なので、あとは手順に沿って写真や特殊効果を選ぶだけで、スライドショーはもちろん、ハガキやカレンダー、ラベルなど、写真を利用したオリジナル作品に仕上げることができます。



## 映像を素敵に演出・気軽に保存

#### 思い出のビデオ映像を編集・保存 「Ulead DVD MovieWriter® 5 for FUJITSU」

(CE/A409を除く)

ビデオカメラで撮影した映像に様々な演出を加えた、オリジナルDVDの作成を簡単に行うことができます。



タイトルページ作成



シーンのカット・並び替え/  
切り替えなどの効果を追加



オリジナルDVDの完成

\* 「Ulead DVD MovieWriter® 5 for FUJITSU」に対応しているデジタルハイビジョンビデオカメラ/AVCHDカムコードについては次のURLをご確認ください。  
([http://www.ulead.co.jp/product/dvdmoviewriter/oem/compatibility\\_hdvcam.htm](http://www.ulead.co.jp/product/dvdmoviewriter/oem/compatibility_hdvcam.htm))  
また、デジタルビデオカメラについては次のURLをご確認ください。  
([http://www.ulead.co.jp/product/dvdmoviewriter/oem/compatibility\\_dvcam.htm](http://www.ulead.co.jp/product/dvdmoviewriter/oem/compatibility_dvcam.htm))  
\* IEEE1394 (DV) 端子に接続したビデオカメラへの映像の転送には対応しておりません。

#### かんたんにミュージックビデオ作成「muveeNow」

(CEシリーズを除く)



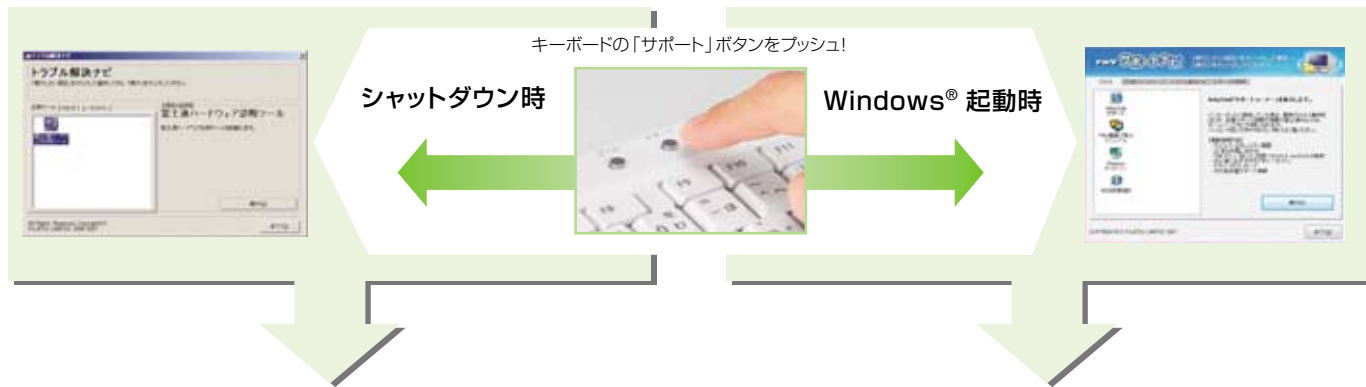
ビデオデータや写真データと、その映像に合わせたい音楽データを選択して、「muvee作成ボタン」をクリックするだけで、ミュージックビデオが誰にでもかんたんに作れます。同じ映像も気分に合わせて音楽を変えれば、印象を変えて楽しめます。

\*機能限定のベージック版です。

## 困ったときは「サポート」ボタンを押してみよう

パソコンの調子が悪いときや、困った状態になったら、キーボードにある「サポート」ボタンを押してください※1。問題解決のお手伝いをする多彩なサポートを1つにまとめた「トラブル解決ナビ」「FMVサポートナビ」がパソコンの状態に合わせて起動します。

※1 TEOシリーズはデスクトップ上のアイコンから起動できます。



## 「トラブル解決ナビ」にかんたんアクセス

Windows®が起動しない「もしもの時」に役立つソフトウェアで、様々な問題に対応します。

<主なメニュー>

- ご利用環境と大切なデータをまるごと復元できる「マイリカバリ」※2



- OSが起動しなくなったときでも必要なデータをバックアップできる

「かんたんバックアップレスキュー」※2

Windows®が起動せず、リカバリをする必要があるときに、データを退避させることができます。  
(Eメール、Eメールアドレス、文書、写真など)



- パソコンの不具合を診断できる「ハードウェア診断」

パソコンの調子がおかしいと思ったら、すぐに「ハードウェア診断」。パソコンのハードウェアに不具合がないか診断します。



- 個人情報などのデータ流出を防ぐ「ハードディスクデータ消去」※3

パソコンを廃棄する際に、第三者によって、ハードディスクの個人データや機密情報などを流出されるトラブルを回避します。米国防総省 (DoD) 方式を採用し、固定値2回、乱数1回の計3回データを上書きすることで、ハードディスクのデータを消去し、復元/悪用されることを防ぎます。

## 「FMVサポートナビ」が起動

わからないことを調べたり、日頃のパソコンのメンテナンスに役立つソフトウェアなどが搭載されています。

<主なメニュー>

- ご利用環境と大切なデータをまるごと保存・復元できる「マイリカバリ」※2



- 日頃のバックアップがかんたんにできる「FMかんたんバックアップ」※2

データのバックアップが簡単にできます。  
(Eメール、Eメールアドレス、文書、写真など)



データと保存先を選択して簡単にバックアップ

- キーワードからすぐに調べられる「FMV画面で見るマニュアル」

紙のマニュアルを見なくても、パソコンの中に電子化されたマニュアルがあります。パソコンの特技を活かした豊富な検索機能で、すばやく問題の解決策を見つけることができます。

- トラブル原因を特定し、解決方法をご案内する「WEB修理相談」

故障かな?と思ったときは、電話をしなくても、WEBの画面に従って症状を選択していくだけでトラブルの原因を特定し、解決方法を知ることができます。

\* 本サービスをご利用になるには、インターネットに接続できる環境が必要です。  
(ブロードバンド環境を推奨します。)

※2 すべてのデータの保存/復元/利用を保証するものではありません。また、著作権保護された映像(デジタル放送の録画番組など)や音楽などは保存/復元/利用できない場合があります。

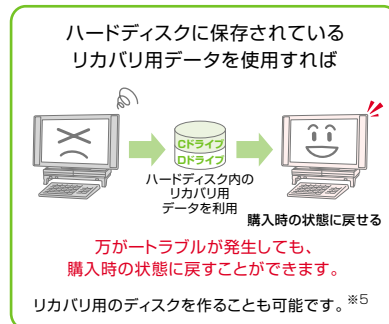
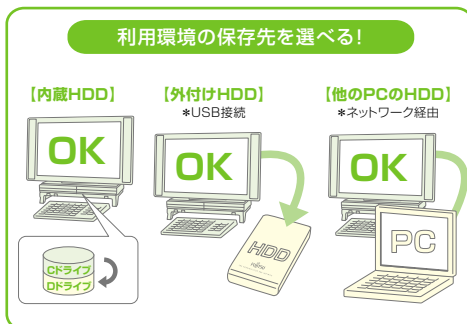
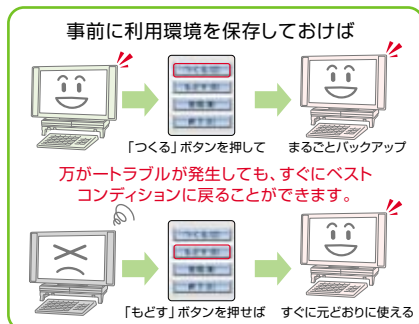
※3 ご使用になっていたDESKPOWER/TEOを廃棄・譲渡する際には、お客様の責任でハードディスクに記憶された全データを消去することを強く推奨します。(詳細は、<http://www.fmwORLD.net/annco/hdd/index.html>をご覧ください。)



## 利用環境と大切なデータを保存・復元できる「マイリカバリ」

「マイリカバリ」を使用して自分のパソコン環境をまるごと保存。Eメールやインターネットの設定、追加したソフトウェアなどをまるごと保存できるので、トラブルが発生しても、すぐに元の環境に戻して使うことができます。<sup>※4</sup>  
また、ハードディスクに保存されているリカバリ用データを利用して、ご購入時の状態に戻すこともできます。

### ■「マイリカバリ」があるとこんなに便利



※4 OSやソフトウェアが不具合の場合。ハードウェアの物理的な不具合や故障の場合は別途修理が必要になります。

※5 「リカバリディスク」を標準添付していませんので、あらかじめハードディスクに保存されているリカバリ用データを、市販のDVDディスク(DVD-R(片面1層)のみ対応)に保存しておくことをおすすめします。

万が一、リカバリデータを破損および、誤って消去した場合は、お問い合わせ窓口(0120-950-222)にご相談ください。

※すべてのデータの保存/復元/利用を保証するものではありません。また、著作権保護された映像(デジタル放送の録画番組など)や音楽などは保存/復元/利用できない場合があります。

## 使いなれたパソコン環境を新しいパソコンにかんたんに引越しできる「PC乗換ガイド」

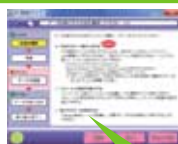
思い出の写真や音楽データなど、古いパソコン環境を簡単操作で、新しいパソコンに引越すことができます。

### ■わかりやすいガイダンスでかんたん操作

ソフトを起動して

★移行したいファイルや設定を選択

★利用環境に合わせて移行手段を選択<sup>※6</sup>



Eメールデータ・アカウント情報

アドレス帳 写真・音楽・文書 など

CD/DVD

LAN環境

USBメモリ

外付けハードディスク

### ■機種・メーカー問わず乗換可能

古いパソコンのOSが「Windows® XP」、「Windows Vista®」であればメーカーを問わずデータをスムーズに移行できます。<sup>※7</sup>

※6 データの移行元/移行先のパソコンにより、ご利用できる移行手段は異なります。

※7 本ソフトウェアは、お客様のご利用環境によっては正しく動作しない場合があります。

※すべてのデータの移行を保証するものではありません。また、著作権保護された映像(デジタル放送の録画番組など)や音楽などは、データ移行しても利用できない場合があります。

## セキュリティ機能も充実

### ●選べるセキュリティ対策ソフト<sup>※8,9</sup>

最初からセキュリティ対策ソフトが搭載されているので、追加でご購入する必要がありません。



「Norton Internet Security™ 2008」



「ウイルスバスター™ 2008」

### ●有害サイトへのアクセスを制限!

「i-フィルター<sup>®</sup>4」<sup>※10</sup>

### ●第三者の不正利用を防止!

「BIOSパスワード」

### ●パソコンの盗難時の情報漏洩・不正利用を防止!

「ハードディスクパスワード」

※8 無償サポートと無償アップデートの期間は、本ソフトウェア使用開始から90日間です。

※9 ご利用いただけるセキュリティ対策ソフトはいずれか1つとなります。

※10 無償サポートと無償アップデートの期間は、本ソフトウェア使用開始から30日間です。

## FMVをさらに使いやすくする「らくらくズーム」

キーボードにある「ズーム」ボタンを押せば<sup>※11</sup>、文字や写真が小さく、見にくい画面を、レイアウトをくずさずに、拡大表示できます。

【元の画面】



### 【状況に合わせて3つのモードを使い分けられます】

「ウィンドウ」

カーソルを中心に拡大した画面を、上部にウィンドウ表示します。




「フルスクリーン」

カーソルを中心に、画面全体を拡大して表示します。



「部分拡大(虫メガネ)」

カーソルを中心に、画面の一部を拡大して表示します。



※11 TEOシリーズはリモコンの「ズーム」ボタンから起動できます。

※著作権保護された映像は拡大できません。また、インターネットのストリーミング映像やアプリケーションによっては拡大できない場合があります。



# FMVなら安心 24時間365日、

## ? 使い方・技術相談



### 電話で相談

10件まで  
無料



FMVの使い方や技術的なご相談を、サポート担当者がいつでも親切にお受けします。

※お問い合わせ11件目より有料 [1件あたり2,000円(税込)]  
※お問い合わせ1件:お電話の回数ではなく、技術相談1項目ごとに1件とカウントいたします。  
※2008年夏モデルにつきましては、2011年4月30日までにユーザー登録していただかなかった場合、技術相談のご利用料金はお問い合わせ11件目より有料となりますので、ご注意ください。



富士通パーソナル製品に関するお問い合わせ窓口

通話料 無料 0120-950-222

※電話番号はお間違えのないようにおかけください。  
※携帯電話・PHSなどからのお問い合わせの場合、電話番号・受付時間が異なります。(通話料金お客様負担)  
詳しくはサポートページをご確認ください。(http://azby.fmworld.net/support/)

### ◎フォローメール

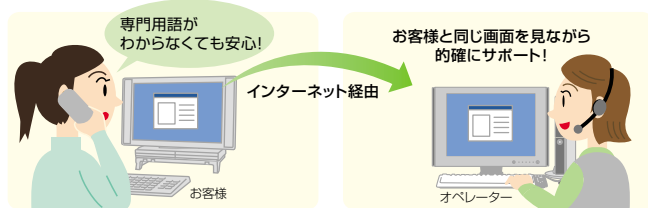
電話でのお問い合わせ内容に関連する「Q&A navi」(P.22参照)の情報を、お客様が登録済みのアドレスへメール送信します。

### ◎サポートコール予約

ホームページ上からお問い合わせいただくと、お客様のご希望の時間帯にお電話を差し上げます。

### ◎リモートサポート

お客様のパソコン画面を確認しながらサポートします。



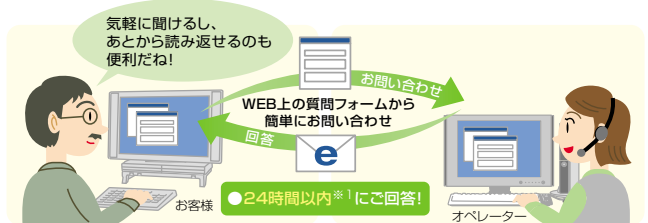
※「サポートコール予約」にてご予約いただいたお客様に担当者からご案内いたします。  
※本サービスのご利用にはブロードバンド回線が必要です。

### メールで相談

お問い合わせ  
何度でも  
無料



電話では相談しにくい質問も、メールサポートならいつでも何度でも気軽にお問い合わせいただけます。履歴が残せるので、何度でも読み返せます。



※1 ご質問内容により、回答が前後する場合や回答までに数日かかる場合がありますのでご了承ください。



## 故障診断・修理

### 電話で相談

無料



お電話でパソコンの故障や修理に関するご相談をお受けしています。

### WEBで相談

無料



パソコンのトラブル原因を特定し、解決方法をご案内します。故障と診断された場合は、修理窓口よりお電話を差し上げます。

### ◎パソコン修理便 宅配便引取修理

万が一修理が必要な場合も、ご自宅にお引き取りに何う便利なサービスです。保証期間内は修理料金も無料です。

- お申し込みは、24時間365日受付、集配は365日対応。
- 梱装箱・梱包材・梱包作業も宅配業者に無料でおまかせ。
- お引き取りからお届けまで約7日間のスピード対応。

※修理の内容によっては、7日間以上の日数を要する場合があります。  
また、離島の場合には船便のため、さらに日数がかかります。  
※必ず修理規定にご同意のうえ、修理をお申し込みください。  
※その他、訪問修理(有料)もご利用しております。

集配・梱包  
無料



## 富士通パソコン出張サービス(訪問サポート)

### ◎PC家庭教師(有料)

インターネットや地デジの設定、パソコンの基本操作の指導、周辺機器の取り付けなど豊富なメニューをご用意しています。

### ◎訪問修理サービス(有料)

お客様のご自宅に伺って、修理作業を行うサポートです。

※保証期間内は、修理料金は無料(保証書記載の無料修理規定による)、訪問料金は有料です。  
※離島の場合は、訪問料金とは別に訪問に要する実費をお客様にご負担いただく場合があります。

# いつもあなたをサポートします。

※ システムメンテナンスのため、サービスを休止する場合がございます。また、サービス内容により、受付・回答時間が異なる場合がございます。



## WEBサポート

24時間  
365日

WEBサポートページ <http://azby.fmworld.net/support/>

### 使いこなし

### パソコンは初めてという方も安心

「セキュリティホールって何？」から「上手なWEB検索方法」まで、初心者の方をしっかりサポートするメニューを豊富にご用意。もちろんWindows Vista®の基礎知識や活用方法もご紹介しています。

#### ●メールで学べるパソコン講座「Azbyメールセミナー」(無料)

パソコンの基礎からWordやExcelまで、ご希望の講座をお申し込みいただき、講座テキストをHTMLメールでお届けします。※2

※2 詳しい実施内容についてはホームページでご確認ください。

### マイページ

### 毎日の生活に役立つサービスが盛りだくさん

お持ちの製品に関するサポート情報をお知らせします。インターネット検索や天気予報などのサービスもご利用いただけます。

#### ●情報満載のメールマガジン「AzbyClub通信」

FMVのサポートや使いこなし情報、最新のキャンペーン情報などを、メールでお届けする「AzbyClub通信」もマイページよりお申し込みできます。



### サポート

### FMVの操作や設定、トラブルを解決!

ウイルス・セキュリティ情報など、FMVをより安心してご利用いただくための情報を提供しています。



#### ◎ Q&A navi

疑問点や困ったことを手軽にお調べいただけます。「キーワード検索」だけでなく「症状」「目的」「カテゴリ」からも検索が可能。「用語解説」も付いているので初心者の方でも安心して使えます。



## わかりやすいマニュアル

### 電子マニュアル

はじめての方も安心して  
Windows Vista®を学べる



「なるほどパソコン入門」



### 「FMV画面で見るマニュアル」※3



パソコンの取り扱いやトラブルシューティングなどを  
4つの方法で探せる。

**検索** 知りたい言葉や文章で探せる

プリンタを接続したい 検索する

**目次** 項目の一覧から探せる

**索引** 言葉の一覧から探せる

**カテゴリ** 主な分類から探せる



### 冊子マニュアル※4

Windows Vista®を  
安心して使える!



「ここが変わった! Windows Vista」

接続とセットアップも簡単!



「スタートガイド1 設置編」「スタートガイド2 セットアップ編」

トラブルの時も安心!



「トラブル解決ガイド」

地デジもすぐに見られる!



「FMVテレビ操作ガイド」

FMVの取り扱いは



「FMV取扱ガイド」

※3 「FMV画面で見るマニュアル」は、「富士通ウェブ・アクセシビリティ指針」に準拠しています。「富士通ウェブ・アクセシビリティ指針」とは、体の不自由な方や高齢の方のために文字色と背景色のコントラストを高くしたり、テキストを付記して読み上げソフトウェアとの親和性を高めるなどの取り組みです。※4 この他にもマニュアルが添付されている場合があります。また、添付されるマニュアルは機種により異なります。

\* これらのサービスの一部には、FMVのユーザー登録(AzbyClub会員登録)が必要となるものがあります。

\* このカタログに掲載されているサポート&サービスの内容等は、2008年6月現在のものです。これらについては予告なしに変更することがあります。