

新着メールをワンタッチでチェックできるi-Panel。 7色の光で、差出人が一目でわかります。

i-Panel

SOFT @メール
Microsoft® Internet Explorer 6.0 他

アイ パネル i-Panelって? NEシリーズ

新着メールを光とメロディでお知らせしたり、ニュースや天気予報をワンタッチでチェックできる多機能表示ウィンドウ「i-Panel」。まずMODEボタンで5つのモードからご利用になりたいものをお選びください。

5つのモード切り換え



ワンタッチでEメールをチェックしたい。

ワンタッチモードのMAILボタンを押せば、差出人と件名が素早く確認できます。差出人に合わせて7色のバックライトを設定することもできるため、友達からはブルー、家族からはグリーンなど、自分だけの設定でメールチェックがさらに便利になります。また、@メールと連携すればメールの受信から音声の読み上げまでワンタッチで行えます。^{1,2}



▼7色のバックライトで差出人をお知らせ

- ライトブルー
- ブルー
- アイスブルー
- グリーン
- ライトグリーン
- レッド
- パープル



ハンカチ持たし、サイフもある、あとはメールチェックっと。時間のない朝もすぐに見れるんだよな。

カバーを閉じたままでもチェックできます。

写真のパソコンはFMV-BIBLO NE9/1130Mです。

ついでに、ニュースもチェックしたい。

ニュースモードにすれば、毎日新聞ニュースやAzby Clubがお届けする天気予報、運勢などを自動的に表示^{1,3}します。カバーを閉じたままでもチェックすることができるため、お出かけ前に素早く今日の天気を知ることができます。



CDやDVDを簡単に操作したい。

DISCモードにすれば、プレーヤーを操作する感覚でCDを楽しむことができます。再生/停止などの操作もスピーディ。トラックナンバーや音量も表示されます。DVDも同様にワンタッチで再生することができます。

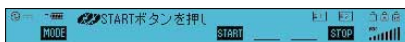


アイ パネル i-Panelを簡単に設定したい。

設定モードを使えば、i-Panelやワンタッチボタンの設定画面を簡単に呼び出すことができます。バックライト色を変更したり、表示メッセージの切り換えなどお好みの設定もスムーズに選べます。

ボタンを押すだけでCDのバックアップをとりたい。

CDバックアップモードなら、簡単にCDのバックアップをとることができます。表示されるメッセージにしたがってi-Panel上のボタンを2回押すだけでOKです。⁴



その他の機能

- ▶ 他人がボタンを押してもメールが読めないプライバシーガード機能。¹
- ▶ インターネットの使いすぎを防止する利用時間・料金表示機能。^{1,5}
- ▶ 楽しいイラストやお好みのメッセージを設定できるメッセージ表示機能。

自分のホームページがあれば、インターネットはもっと 楽しくなります。さあ、ホームページづくりに挑戦しよう。

INTERNET SOFT

SOFT ホームページビルダーV6.5 with HotMedia ライト
Start! @homepage
@メール
@ブラウザ 他

自分のホームページをつくりたい。(LOOXシリーズを除く)

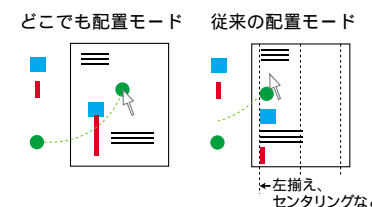
「ホームページビルダーV6.5 with HotMedia ライト」を使えば、本格的な自分のホームページが作れます。素材作成からページ編集、サイト管理まで、ホームページづくりに必要な機能をすべて備えた統合ソフトのため、難しいHTMLを直接入力する必要がなく、絵を描くような感覚でお好みのページを作ることができます。

白紙のページからもラクラク作成。

▶ ガイドにしたがって進めていくだけでホームページ作成に必要な基本設定、ページの中身づくり、ページの公開などが手軽にできます。マークやロゴも一連の作業の中で作成可能です。また、どこでも配置モードで面倒な位置設定の必要がなく、思いのままにレイアウトできます。

豊富なテンプレートや素材を収録。

▶ ホビーからビジネス応用まで幅広く使えるテンプレートや素材を豊富に収録しています。好評のテンプレートウィザードで、お好みのページを手軽につくることができます。



はじめてでも簡単、ホームページ作成。

「Start! @homepage」は、パソコン初心者の方でも簡単にホームページを作ることができるソフトです。ステップに沿って背景を選んだり、タイトルを入力するだけでOK。あっという間に簡易ホームページのできあがりです。あらかじめ用意された素材を使って、気軽に楽しくホームページデビューしてみませんか。

*事前に@niftyにご入会いただき、個人のホームページを開設する必要があります。



インターネットをもっと快適に楽しみたい。

@メール



わかりやすいボタン表示で、初めての方もEメールが簡単に操作できます。

@ブラウザ



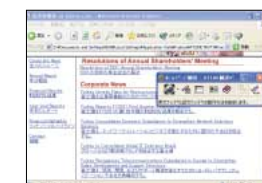
あらかじめ登録しておいた気に入ったホームページを、最大9画面まで同時に表示します。

ひらがなナビV2



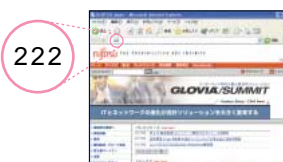
ホームページに表示される漢字をひらがなに変換する、お子様向けのソフトです。

ATLAS翻訳パーソナルV1.0



英文で表示された文字をスピーディに翻訳。海外のホームページも気軽に楽しめます。

Hatch inside



長いURLの代わりに簡単なインターネット番号(富士通ホームページの場合「222」)を入力するだけで、ホームページにすぐアクセスすることができます。

@スイッチ (WEB便利ツール)



回線が混みあってなかなかホームページ画面が表示されないとき、文字だけの表示に切り換えます。

@料金表示



インターネットで使った電話代やプロバイダ料金を表示し、使いすぎを防止します。⁵

インターネット移行アシスタント

現在お手持ちのパソコンのインターネット設定を、FMVにそのまま移行することができます。



大好きな曲を集めて、世界で1枚のオリジナルベストCDをつくらう。



写真のパソコンはFMV-BIBLO LOOX T9/80Wです。

*掲載の商品は全て別売となります。*ご購入の際は、接続の可否、追加オプションの有無をご確認ください。なお、動作確認済みの機種については、富士通パソコン情報サイト「FMWORLD.NET」(http://www.fmworld.net/index_sinfo.html)に掲載しておりますので、ご購入の際は事前にご確認ください。*1 写真のポータブルMDレコーダーは、パナソニックS-J-MR220です。お問い合わせ: ナショナル/パナソニックお客様相談センター フリーダイヤル: 0120-878-365 受付時間: 9:00~20:00 *2 写真は、シャープ製ポータブルMDレコーダーIM-MT880-Sです。本製品に関するお問い合わせは、エコーライン: 0120-078178 受付時間: 9:00~18:00(月曜日~土曜日) 10:00~17:00(日曜日・祝日) またBIBLOが省電力モードではご使用できません。*3 インターネットからダウンロードした音楽データは著作権保護方式を採用しているためCDやMD(Net MDを除く)には録音できません。また、一部の曲についてご利用いただけない場合があります。*4 別途プレーヤーに対応しているソフトウェアが必要となります。

DIGITAL MUSIC

SOFT BeatJam XX-TREME Drag'n Drop CD

ITEM お好きな音楽CD MDレコーダー 光デジタルオーディオケーブル CD-R(W)ディスク 他

(注)音楽データの録音・複製(データ形式の変換を含む)などは、お客様個人または、ご家族で楽しむ目的でのみご利用ください。

step 1 好きな曲を取り込む。

(注) LOOX Sシリーズでは、Windows® Media Player 8をお使いください。

- ▶ 「BeatJam XX-TREME」なら、お好きな音楽CDから簡単に曲を取り込めます。デジタルデータのまま取り込むため、ハイクオリティなサウンドを楽しむことができます。また、MP3形式なら音楽データもCDの約1/10に圧縮ができるため、気軽に保存できます。
- ▶ インターネットからは、@niftyの音楽サイト内にある、「Digital Music Store」から新旧を問わずあらゆるジャンルの曲をオンラインで購入し、ダウンロード(@niftyの会員の方のみ)することができます。



step 2 ジャンル分けや曲順など自由に編集する。

取り込んだ曲は、「BeatJam XX-TREME」で編集します。聴きたい順にクリックしてだけで思い通りのプレイリストをつくることができます。アルバムタイトルや曲名も入力できるため、データ管理も思いのままです。*

step 3 自分のスタイルに合わせて保存する。

- ▶ 音楽CDから取り込んだ曲でオリジナルCDをつくる。(LOOX Sを除く) ビプロなら、オリジナルCDも簡単に作る事ができます。編集した音楽データを選んで「Drag'n Drop CD」で録音するだけでOK。ハイクオリティなデジタルサウンドを、そのままCDで楽しめます。*
- ▶ 音楽CDから取り込んだ曲をMDに録音する。(LOOX Sを除く) 光デジタルオーディオ出力端子にMDレコーダー*をつなげば、「BeatJam XX-TREME」で編集した音楽データを録音することができます。デジタルならではの簡単操作でマイベストMDの完成です。*
- ▶ 簡単にCDのバックアップをとる。 ビプロなら、簡単にCDのバックアップをとることができます。たとえばNEシリーズならi-PanelのCDバックアップモードで、表示されるメッセージにしたがってi-Panel上のボタンを2回押すだけ*でOKです。



大好きな曲と外へ出かけよう。

▶ ポータブルMDレコーダー(Net MD対応)で聴きたい。取り込みが早いポータブルMDレコーダー(Net MD対応)*^{1,2}なら、忙しいお出かけ前でもパソコンから高速録音。好きな音楽を気軽に連れ出すことができます。



*掲載の商品は全て別売となります。*ご利用になるには別途プレーヤーに対応しているソフトウェアが必要となります。詳しくは商品のお問い合わせ窓口にてご確認ください。*2 写真は、シャープ製ポータブルMDレコーダーIM-MT880-Sです。本製品に関するお問い合わせは、エコーライン: 0120-078178 受付時間: 9:00~18:00(月曜日~土曜日) 10:00~17:00(日曜日・祝日) また、BIBLOが省電力モードではご使用できません。

パソコンをステレオがわりに。

▶ パナソニック製高性能スピーカーでCDを聴く。NEシリーズ **Panasonic** PARABOLA PORT HiFi オーディオ用スピーカーの技術をPC用に結集したパナソニック製ハイクオリティスピーカーボックスを搭載。パステル形状に独自の「パラポラポート」を用いて空気の流れをスムーズにし、乱流の発生による空気の歪みを抑えた設計で、本格的なクリアサウンドが楽しめます。



ビプロがDVDプレーヤーに。テレビの大画面に出力すれば、まるで映画館のような迫力です。



すごい迫力、こーゆーの見たと海に行きたくなっちゃうよな。

写真のパソコンはFMV-BIBLO NE9/1130Mです。

DVD

SOFT WinDVD™ **ITEM** お好きなDVDソフト ドルビーデジタル5.1chスピーカー ドルビーヘッドホン

DVDが見たい。(NB9/90R、LOOX Sを除く)

- ▶ ビプロでDVDソフトを再生する。「WinDVD™」を使えば、DVDソフトを再生できます。操作もワンタッチボタン*で簡単、DVDプレーヤー感覚です。さらに、スーパーファイン液晶を採用のNEシリーズ*なら、ひときわあざやかな映像を楽しむことができます。
- ▶ テレビの大画面でDVDが楽しめる。再生した映像をテレビにダイレクトで出力できるS端子を標準装備。*テレビの大画面でDVDを楽しめます。
- ▶ ドルビー^{®3} デジタル対応で迫力サウンド。⁹ ドルビーデジタル5.1ch対応のアンプとスピーカーを接続すれば、映画館のような臨場感あふれるサウンドでDVDを楽しむことができます。さらに、ドルビーヘッドホンにも対応、迫力の立体音響を再生します。



*1 プロGRESSIVEワイドテレビ、S端子ケーブル、オーディオケーブルは別売です。ご購入の際は、接続の可否、追加オプションの有無をご確認ください。なお、動作確認済みの機種については、富士通パソコン情報サイト「FMWORLD.NET」(http://www.fmworld.net/index_sinfo.html)に掲載しておりますので、ご購入の際は事前にご確認ください。写真はプロGRESSIVEワイドテレビは、(パナソニックのTH-28FP2が別売)です。お問い合わせ: ナショナル/パナソニックお客様相談センター フリーダイヤル: 0120-878-365(9:00~20:00) *2 写真はヘッドホンはオーディオテクニカ製のATH-P3(別売)です。(本カタログで使用しているヘッドホンは、すべて上記商品となります)本製品に関するお問い合わせは、右記の通りとなります。(株)オーディオテクニカ 相談窓口 TEL 042-739-9161(平日9:00~12:00, 13:00~17:30) e-mail: support@audio-technica.co.jp ホームページ: http://www.audio-technica.co.jp/ *3 Dolby, ドルビー, Pro LogicおよびダブルD記号は、ドルビーラボラトリーズの商標です。

*画面はハメコミ合成です。*機種により、搭載ソフトが一部異なります。P.41~42の「ソフトウェア一覧」をご覧ください。1 LOOX Sシリーズでは、CD-ROMが再生できるドライブ装置が別途必要となります。2一部の曲についてご利用いただけない場合があります。3 インターネットからダウンロードした曲は著作権保護方式を採用しているため、CDやMD、Net MDを除くには録音できません。また、一部の曲についてご利用いただけない場合があります。4 MDレコーダー、光デジタルオーディオケーブルなどは別売となります。ご購入の際は、接続の可否、追加オプションの有無をご確認ください。なお、動作確認済みの機種については、富士通パソコン情報サイト「FMWORLD.NET」(http://www.fmworld.net/index_sinfo.html)に掲載しておりますので、ご購入の際は事前にご確認ください。MDレコーダーなどは、48kHzに対応した光デジタルオーディオ出力端子を備えた製品をご利用ください。5 NEシリーズのみ、その他の機種「LOOX Sシリーズを除く」は、「Drag'n Drop CD」を使用します。

6 LOOX Tシリーズを除く。7 NE9/1130M, NE9/1130のみ。8 NB9/95L, NB9/95を除く。また、MGシリーズでは、別売の専用ケーブル「FMV-NCBL 2」が必要です。9 5.1chのドルビーデジタル再生を行うには、対応したアンプとスピーカーが別途必要です。