



# 取扱説明書

CA92002-8988  
'15.5 (3版)




このたびは、卓上ホルダをお買い上げいただきまして、誠にありがとうございます。  
ございます。

- ご使用の前に、この取扱説明書をお読みの上、正しくお使いください。  
お読みになった後は、大切に保管してください。
- ご使用の携帯端末が対応機種であることを、携帯端末の取扱説明書で  
ご確認ください。また、ご使用の前に、携帯端末の取扱説明書をあわ  
せてご覧ください。

## 【安全上のご注意】

この「安全上のご注意」には、本製品を使用するお客様や他の人への危害  
や財産の損害を未然に防ぎ、安全に正しくお使いいただくために、重要な  
内容を記載しています。

お子様がお使いになるときは、保護者の方が取扱説明書をよくお読みにな  
り、正しい使いかたをご指導ください。以下の内容（表示・図記号）をよ  
く理解してから本文をお読みになり、記載事項をお守りください。

 <b>危険</b>	この表示は「人が死亡または重傷 <sup>*1</sup> を負う危険が差し迫って 生じることが想定される」内容を示しています。
 <b>警告</b>	この表示は「人が死亡または重傷 <sup>*1</sup> を負うことが想定される」 内容を示しています。
 <b>注意</b>	この表示は「人が傷害 <sup>*2</sup> を負うことが想定される内容や物的 損害 <sup>*3</sup> の発生が想定される」内容を示しています。

※1：重傷：失明・けが・やけど（高温・低温）・感電・骨折・中毒などで後遺症  
が残るもの、および治療に入院や長期の通院を要するものを指します。

※2：傷害：治療に入院や長期の通院を要さない、けが・やけど（高温・低温）・  
感電を指します。

※3：物的損害：家屋・家財および家畜・ペットにかかわる拡大損害を指します。

## 【絵表示】












	禁止（してはいけないこと）を示す記号です。		水がかかる場所で使用したり、水に濡らしたりしてはいけないことを示す記号です。
	濡れた手で扱ってはいけないことを示す記号です。		必ず実行していただくこと（強制）を示す記号です。
	分解してはいけないことを示す記号です。		電源プラグをコンセントから抜いていただく（強制）内容を示しています。






## ⚠ 危険

	高温になる場所（火のそば、暖房器具のそば、直射日光の当たる場所、炎天下の車内など）で充電・使用・放置しないでください。また、暖かい場所や熱のこもりやすい場所（こたつや電気毛布の中、携帯カイロのそばのポケット内など）においても同様の危険がありますので、充電・放置・使用・携帯しないでください。 機器の変形・故障や電池の漏液・発熱・発火・破裂・やけどの原因となります。
	電子レンジなどの加熱調理機器や高压容器などの中に入れてください。 発火・破裂・故障・火災・傷害の原因となります。
	火の中に投入したり、加熱したりしないでください。 発火・破裂・火災の原因となります。
	濡らさないでください。 水、海水やペットの尿などの液体が入ったときに、濡れたまま放置すると、発熱・感電・火災・けが・故障などの原因となります。使用場所、取り扱いにご注意ください。
	必ず指定の周辺機器をご使用ください。 発熱・発火・破裂・故障・漏液の原因となります。





## ⚠ 警告








	指定以外の電源電圧では使用しないでください。 発火・火災・発熱・感電などの原因となります。
	落下させる、投げ付けるなど強い衝撃を与えないでください。 破裂・発熱・発火・漏液・故障の原因となります。
	雷が鳴り出したら電源プラグに触れないでください。 落雷による感電の原因となります。

 <small>禁止</small>	<p>充電端子をショートさせないでください。また、充電端子に導電性異物（金属片、鉛筆の芯など）を接触させないでください。また、内部に入れないでください。 火災、やけど、けが、感電の原因となります。</p>
 <small>禁止</small>	<p>充電端子に手や指など身体の一部が触れないようにしてください。 感電・傷害・故障の原因となります。</p>
 <small>禁止</small>	<p>AC アダプタを使用して、コンセントにつないだ状態で充電端子をショートさせないでください。また、充電端子に手や指など、身体の一部を触れさせないでください。 火災、やけど、感電の原因となります。</p>
 <small>禁止</small>	<p>風呂場などの湿気の多い場所では絶対に使用しないでください。 火災、やけど、感電の原因となります。</p>
 <small>禁止</small>	<p>充電中は卓上ホルダの充電端子に長時間触れないでください。 低温やけどになる恐れがあります。</p>
 <small>禁止</small>	<p>指定の充電用機器の microUSB ケーブルを傷つけたり、加工したり、ねじったり、引っ張ったり、重いものを載せたりしないでください。また、傷んだ microUSB ケーブルは使用しないでください。 感電・ショート・火災の原因となります。</p>
 <small>禁止</small>	<p>AC アダプタを使用の場合は、microUSB ケーブルの上に重いものをのせないでください。 火災、やけど、感電の原因となります。</p>
 <small>禁止</small>	<p>AC アダプタをコンセントに接続して使用しているときは、引っ掛けるなど強い衝撃を与えないでください。 けがや故障の原因となります。</p>
 <small>禁止</small>	<p>指定された以外の AC アダプタや USB ケーブルを本製品に使ったり、本製品を他の製品に使ったりしないでください。 感電・火災の原因となります。</p>
 <small>分解禁止</small>	<p>お客様による分解や改造、修理をしないでください。 故障・発火・感電・傷害の原因となります。万が一、改造などにより携帯端末や周辺機器などに不具合が生じてても当社では一切の責任を負いかねます。携帯端末の改造および改造された携帯端末の使用は電波法違反になります。</p>
 <small>濡れ手禁止</small>	<p>濡れた手で卓上ホルダに触れないでください。 感電の原因となります。</p>

 <small>水濡れ禁止</small>	<p>卓上ホルダや指定の AC アダプタや microUSB ケーブルは防水性能を有しておりません。水やペットの尿など液体がかからない場所で使用してください。</p> <p>発熱・火災・感電、電子回路のショートによる故障などの原因となります。万が一、液体がかかってしまった場合には直ちに電源プラグを抜いてください。</p>
 <small>指示</small>	<p>本製品に AC アダプタのコネクタを抜き差しする場合は、無理な力を加えず、水平に真っ直ぐ抜き差ししてください。</p> <p>火災、やけど、けが、感電の原因となります。</p>
 <small>指示</small>	<p>お手入れの際は、充電端子から必ず AC アダプタのコネクタを抜いてください。</p>
 <small>指示</small>	<p>AC アダプタを使用の際は、コネクタをととき抜いて、microUSB ケーブルの接続部分などのほこりやゴミを乾いた布でよく拭き取ってください。</p> <p>ほこりがたまったままの状態で使用すると感電・火災の原因になります。1年に一度は点検清掃してください。</p>
 <small>指示</small>	<p>AC アダプタの電源プラグはコンセントに根元まで確実に差し込んでください。</p> <p>差し込みが不完全だと、感電や発熱・発火による火災の原因となります。指定の AC アダプタや microUSB ケーブルが傷んでいるときや、コンセントの差し込み口がゆるいときは使用しないでください。</p>

## ⚠ 注意

 <small>禁止</small>	<p>ぐらついた台の上や傾いたところなど、不安定な場所に置かないでください。</p> <p>落下してけがや破損の原因となります。また、衝撃などにも十分ご注意ください。</p>
 <small>禁止</small>	<p>直射日光の当たる場所や高温になるところ（自動車内など）、極端に低温になるところ、湿気やほこりの多いところで使用や保管をしないでください。</p> <p>発熱・発火・変形・故障の原因となります。</p>
 <small>濡れた手禁止</small>	<p>濡れた手で指定の充電用機器を抜き差ししないでください。</p> <p>感電・故障の原因となります。</p>
 <small>指示</small>	<p>子供が使用する場合は、保護者の方が取り扱い方法を教えてください。使用中においても、指示どおりに使用しているかをご確認ください。</p> <p>けがなどの原因となります。</p>

 <small>指示</small>	<p>使用中、充電中、保管時に、異音・発煙・異臭など、今までと異なることに気づいたときは、次の作業を行ってください。</p> <ul style="list-style-type: none"> <li>- AC アダプタを使用中の場合、コンセントから AC アダプタの電源プラグを抜いてください。</li> <li>- 本製品から AC アダプタを外してください。</li> </ul> <p>異常な状態のまま使用すると、火災や感電の原因となります。</p>
 <small>指示</small>	<p>乳幼児の手の届く場所には置かないでください。 誤って飲み込んで窒息するなど、傷害の原因となる場合があります。</p>
 <small>指示</small>	<p>皮膚に異常を感じたときは直ちに使用を止め、皮膚科専門医へご相談ください。 お客様の体質・体調によっては、かゆみ・かぶれ・湿疹などを生じる場合があります。卓上ホルダで使用している各部品の材質については「材質一覧」(→P.6) をご参照ください。</p>
 <small>指示</small>	<p>AC アダプタのコネクタを卓上ホルダの充電端子から抜くときは、microUSB ケーブルを引っ張らず、AC アダプタのコネクタ部を持って抜いてください。 microUSB ケーブルを引っ張ると microUSB ケーブルが傷つき、感電や火災などの原因となります。</p>
 <small>指示</small>	<p>本製品の microUSB ケーブルは、本製品や周辺機器の取扱説明書をよく読み、正しく接続してください。 誤った接続状態でお使いになると、感電・火災の原因となります。また、本製品および周辺機器が故障する原因となります。</p>
 <small>プラグを抜く</small>	<p>本製品を長期間使用しないときは、安全のため AC アダプタの電源プラグをコンセントから抜き、本製品から AC アダプタを取り外してください。 火災の原因となることがあります。</p>
 <small>プラグを抜く</small>	<p>本製品の設置や、携帯端末や AC アダプタの取り付け/取り外し、お手入れなどを行うときは、携帯端末や AC アダプタの電源を切った状態で行ってください。 AC アダプタや電源プラグがコンセントにつながっている場合は、それらをコンセントから抜いてください。感電や故障の原因となります。</p>

## 【材質一覧】

使用箇所	材質／表面処理
上下ケース	ABS 樹脂/なし
スペーサー (L・R)、フロントフック、サイドレバー、充電端子 (レバー)	POM 樹脂/なし
充電端子 (接点部)	りん青銅/金メッキ
ゴム足	ポリウレタン/なし
外部接続端子	ステンレス鋼/錫メッキ

## 【お取り扱い上のご注意】

- 極端な高温・低温・多湿の場所では使用しないでください。(周囲温度 5℃～35℃、湿度 20%～80%の範囲内でご使用ください。)
- ほこりや振動の多い場所では使用しないでください。
- 充電端子をときどき乾いた綿棒などで掃除してください。汚れていると接触不良の原因となることがあります。また、このとき強い力を加えて充電端子を変形させないでください。
- 携帯端末の電源を入れて待受状態でも充電することができますが、その場合の充電時間は長くなります。また、通信中は充電が完了しない場合があります。充電を完了したい場合は、通信を終了してから充電することをおすすめします。
- 携帯端末のアプリ使用中および充電中など、ご使用状況によっては本機本体が温かくなることがありますが異常ではありません。
- 本製品に指定の AC アダプタを接続する際は、AC アダプタのコネクタの形状を確認し正しい向きで行ってください。誤って接続すると、破損・故障の原因となります。うまく接続できない場合は、無理に接続せず、接続しなおしてください。
- 汚れた場合は柔らかい布で乾拭きしてください。ベンジン、シンナー、アルコール、洗剤などを用いると外装や文字が変質するおそれがありますので使用しないでください。
- お子様のご使用になる場合は、危険な状態にならないように保護者の方が取り扱いの内容を教えてください。また、使用中においても、指示通りに使用しているかをご注意ください。けがなどの原因となります。

- ご使用にならないときは、ACアダプタとmicroUSBケーブルを外してください。
- ACアダプタのmicroUSBケーブルをアダプタ本体や本製品に巻きつけないでください。感電・発熱・火災の原因となります。

### 【充電／接続のしかた】

- 充電／接続のしかたはご使用の携帯端末によって異なります。携帯端末の取扱説明書をご確認ください。
- 充電表示・充電時間は携帯端末の取扱説明書をご覧ください。

### 【故障かな？と思ったら】

携帯端末が充電できない場合は、携帯端末の取扱説明書をご覧ください。点検をしても直らない場合には、本書に記載されている【お問い合わせ先】にご相談ください。

### 【定格／仕様】

定格／仕様	
入力	DC5.0V 1.5A
出力	DC5.0V 1.5A

仕様および外観は、性能向上のため予告なく変更することがあります。

## 【お問い合わせ先】

取扱説明書をご覧になっても不明な点がございましたらお問い合わせください。

お問い合わせの前に、本製品のラベルに記載されている、型名の確認をお願いします。

### ■個人のお客様

#### 【修理・故障・技術的な質問・相談】

##### 富士通スマートフォン修理・相談窓口

[お問い合わせ先] 050-3152-2799

[受付時間] 平日 9:00~17:00

(土曜・日曜・祝日および富士通所定の休業日を除く)

### ■法人のお客様

#### 【修理・故障・技術的な質問・相談】

##### 富士通 SupportDesk Android™ 専用窓口

[通話料無料] 0120-914-746

[受付時間] 月曜日~金曜日 9:00~17:00

(祝日、12/30~1/3 は除く)