

NTT
docomo

キッズケータイ

F-03J

はなれていても、
見守るあんしん。

長く使える

抗菌

防水

キッズケータイ。

FUJITSU

すべては親子のあんしんのために。 富士通のキッズケータイ。

あんしんの防犯ブザーやワンタッチはっしん機能はそのままに、より安全、楽しく、便利になった、キッズケータイ登場です。



防犯ブザー付

イエロー

ブルー

ピンク

保護者にも子どもにも、うれしい機能が満載！

優れた耐久性

持ちやすいだけでなく、衝撃、キズや汚れにも強い抗菌・防水・防塵対応キッズケータイです。



▶P.3

お馴染みのあんしん機能

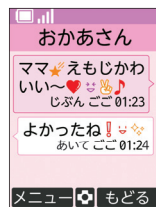
防犯ブザーをはじめ、キッズケータイならではのあんしん機能も充実です。



▶P.5

便利で楽しい機能

絵文字に対応した使いやすいSMSや、選べる4つの画面デザインなどをご用意。



▶P.9

親スマホ連携機能

離れた場所にも子どもの帰宅を通知したり、子どもを見守る機能がさらに充実。



▶P.11

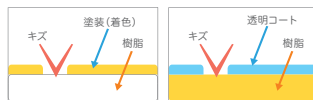
●持ちやすいフォルム

“自然と丸みがついた石”をモチーフにしたオールラウンドフォルム。子どもの手のひらに違和感なく収まります。



●色が剥がれないボディ

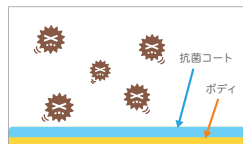
素材の色を活かしたボディはキズがついても色が剥がれません。文字・アイコンはボタンの裏面に印刷されているので、摩擦によって色が削られたりすることはありません。



従来 (F-05A)

F-03J

●SIAA認証の抗菌性能であんしん・あんぜん



ボディに抗菌コートを施すことで菌の増殖を抑え、子どもがあんしんして使えます。280以上の会員数を有する日本の代表的な認証機構である抗菌製品技術協議会(SIAA)が定めた抗菌性能と安全性をクリアしており、抗菌非加工製品と比較し、細菌の増殖割合が1/100以下です。

SIAA
ISO 22196
for KOHKKIN
無機抗菌剤 塗装 JP0122327A0001T
SIAAマークは、ISO 22196法により評価された結果に基づき、抗菌製品技術協議会ガイドラインで品質管理・情報公開された製品に表示されています。

●防水・防塵^{*1}/MIL規格14項目準拠^{*2}



防水(IPX5/8)・防塵(IP6X)に加え、米国防総省調達基準であるMIL規格の14項目に準拠した耐久性で、屋内外のさまざまなシーンであんしんして使えます。

●キャップレス外部接続端子(防水)

防水性能を維持しながらキャップレス化を実現。充電の際にキャップの開閉が不要なうえ、キャップ破損による防水性能低下の心配もありません。



●落としても壊れにくいあんしん設計


富士通独自のきびしい評価試験(1.5mの高さからコンクリートに26方向落下)をクリアしたあんしん設計により、元気に外で遊ぶ子どもにもあんしんして持たせられます。



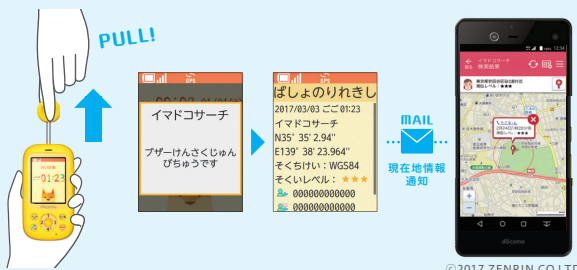
キッズケータイ必須の機能も充実。

●万が一を事前に防ぐ「防犯ブザー」

ストラップを引っ張ると約100dBの高音量ブザーが鳴り、サイドライトが点滅。もしもの事態を周囲に知らせます。さらに子どもの居場所を保護者に通知したり、設定した緊急連絡先へ自動発信することができます。緊急連絡先は最大3件まで設定可能で、つながるまで設定した全員に順番で自動発信し続けます。



〈使い方〉ストラップを引っ張ると、現在地情報を登録相手に通知します。



※防犯ブザーの音量は、一般的に電車が通る時のガードの下で聞こえる音量に相当します。防犯ブザースイッチを元に戻すとブザー音は止まります。ブザー音はOFFにも設定できます。

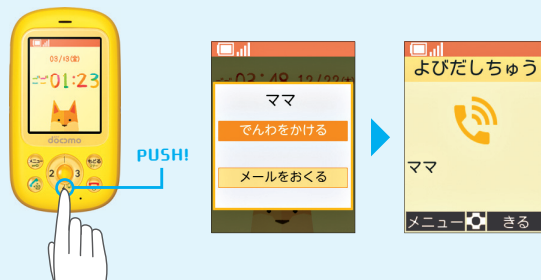
※防犯ブザー連動の位置情報通知機能を利用するには「イマドコサーチ」のサービスを申込み必要があります。

●保護者にすぐにつながる「ワンタッチはっしんキー」

保護者など、よくかける相手の連絡先をあらかじめ登録(最大4件)しておけば、ワンタッチはっしんキーを使ってかんたんに通話やSMSを送信することができます。なお、電話帳は最大50件登録できます。



〈使い方〉1～4のキーを押すと、登録相手に通話発信もしくはSMS送信ができます。



※画像はイメージです。



キッズケータイ必須の機能も充実。

●GPS機能で子どもを見守る「イマドコサーチ」

もしものときに、子どもの居場所を保護者に通知したり、保護者がいつでも子どもの居場所を確認できる「イマドコサーチ」に対応。電話に出られないときや、メールの返信がないときでも居場所がわかるのであんしんです。※あらかじめお申込みが必要な有料サービスです。



保護者のスマートフォン



©2017 ZENRIN CO.LTD

イマドコサーチでできること

いますぐ検索

ケータイ・スマートフォンや、パソコンを使って登録済のキッズケータイの現在位置を地図で確認することができます。パソコンでは、現在の検索結果と過去の検索履歴を一度に確認することもできます。

電池アラーム通知検索

電池の残量が少なくなると自動的に検索を行い、居場所をメール（メッセージR）でお知らせします。

ちょこっと通知検索



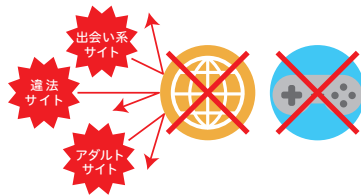
「ちょこっと通知キー」を長押しするだけで、ブザー音を鳴らすことなく、登録相手に自分の居場所をかんたんに知らせることができます。

電源OFF検索

電源がOFFになると、登録相手にメール（メッセージR）で居場所をお知らせします。


※上記以外にも利用可能な検索機能があります。「イマドコサーチ」サービスの詳細は「ドコモのホームページ」をご確認ください。

●インターネット・ゲーム非対応だからあんしん



インターネット利用不可のため、有害サイトなどからの閲覧トラブルに巻き込まれる心配がなくあんしんです。また、ケータイでの遊びすぎを防ぐため、ゲームも非対応です。

●万が一のときでも電池が外れにくい電池蓋ロック



万が一の時でも、かんたんに電池が外れないよう、専用のネジで電池蓋をロック。第三者が電池を容易に外すことはできません。

※ネジは同梱のレンチで締め可能です。

●暗い道でもあんしんなサイドライト



両サイドに点滅するLEDライトを搭載。暗い道の1人歩きもあんしんです。



「4」を長押しで点灯
もう1回長押しで消灯

※画像はイメージです。



使いやすく楽しい機能も満載。


●選べる4つのデザインテーマ

画面テーマは各カラーに合わせた可愛い3種類をご用意。さらに、おじいちゃん・おばあちゃんの見守り用にも使えるように、シンプルなデザインも用意しました。好みに合わせて選べます。



●絵文字に対応した使いやすいSMS

SMSは見やすいチャット表示。絵文字にも対応しているので、表情豊かなSMSを楽しめます。

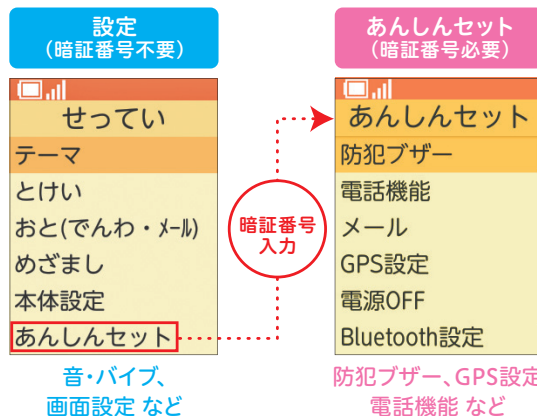


ママ★
絵文字が
いいー！



●機能の管理がしやすくなった「あんしんセット」

位置情報や防犯ブザーなど、あんしんにかかわる機能はわかりやすくひとまとめにして、暗証番号で管理できるようになりました。音や画面などの設定は暗証番号なしでも変更可能なので便利です。さらに保護者が自分のスマートフォンを使って「あんしんセット」の一部設定を変更することができます。



音・バイブ、
画面設定 など

防犯ブザー、GPS設定
電話機能 など

あんしんセットで編集できる機能(例)

- ◎電池アラーム通知のON/OFF
- ◎電話帳登録外着信拒否のON/OFF
- ◎防犯ブザー連動電話発信のON/OFF など

子どもが
使ってもいい
機能は暗証番号
なし。



あんしんに関わる
設定は保護者が
暗証番号で管理。

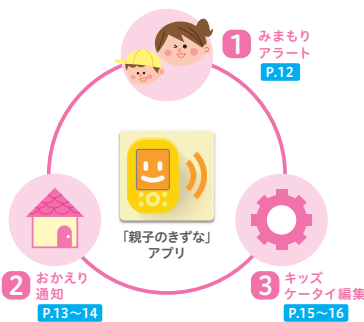




Bluetooth®を活用した機能で、親子の あいだに、もっとつながる「あんしん」を。

●保護者のスマートフォンとキッズケータイをつなげる「親子のきずな」アプリ

「親子のきずな」アプリを使えば、Bluetooth®対応スマートフォンとキッズケータイを連携させることができます。これにより、はぐれたときでもかんたんに探せたり、離れた場所においても子どもの帰宅をスマートフォンに通知したり、子どもを見守る機能がさらに充実します。



Bluetooth®を活用した機能の利用方法

Bluetooth®を活用した機能を利用するには「親子のきずな」アプリをインストールした後、キッズケータイと保護者のスマートフォンをペアリングする必要があります。



アプリのダウンロード方法・設定などは下記サイトをご用意しております。

<http://www.fmworld.net/product/phone/f-03j/kids-mimamori/>



※「親子のきずな」アプリ画面はアプリのバージョンによって異なる可能性があります。また、スマートフォンのOSバージョン等により利用できないことがあります。対応機種は上記サイトに掲載しています。

①離れたらお知らせしてくれる「みまもりアラート」*

子どもが見守り範囲(Bluetooth®の接続範囲)を離れると、保護者のスマートフォンとキッズケータイの両方にお知らせが届きます。はぐれたことに気づけるからあんしんです。



「親子のきずな」アプリで「みまもりアラート」をONにする

*アラートが発動する距離はご利用のスマートフォンによって異なります。みまもりアラートが機能する距離は70m前後が目安ですが、キッズケータイとスマートフォンの間に人体・壁・家具・建物などの障害物によってアラートが鳴りやすくなったり、鳴りにくくなることがあります。1台のスマートフォンから最大5台のキッズケータイを同時に監視することが可能です。1台のキッズケータイに対して最大2台のスマートフォンから同時に監視することが可能です。

※画像はイメージです。



Bluetooth®を活用した機能で、親子の あいだに、もっとつながる「あんしん」を。

② 子どもの帰宅状況がわかる「おかえり通知」

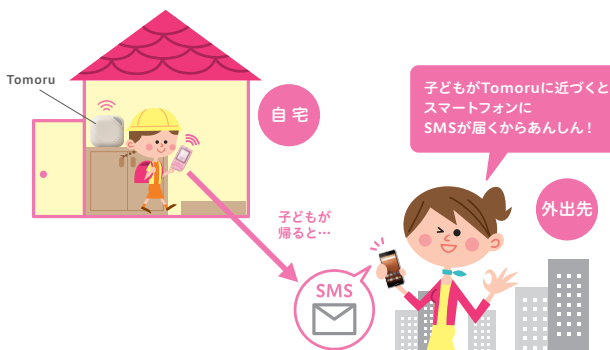
会社や買い物などで保護者が自宅にいない場合、子どもの帰宅を保護者のスマートフォンへお知らせします。



Tomoru*

スマートフォンのアプリと連携して大切なお知らせを通知してくれるIoTデバイスです。

「おかえり通知」機能を利用するには、IoTデバイス「Tomoru」が必要です。保護者のスマートフォンで「親子のきずな」アプリからTomoruを登録し、Tomoruとキッズケータイが連携するように設定する必要があります。



通知条件を柔軟に設定可能な「おかえり通知」

登下校や通塾、習い事、お友達の家など子どものライフスタイルに合わせて、帰宅の通知時間帯・曜日など柔軟に設定することが可能です。



「おかえり通知」詳細設定画面

通知時間帯

子どもの帰宅時間に合わせて設定可能です。

繰り返し設定

1回のみ・毎日・曜日の選択が可能です。

連絡先

帰宅の通知を送る連絡先を、キッズケータイの電話帳から選択して複数登録できます。



*「Tomoruの近くにいたこと」を検知する距離は4mが目安ですが、範囲内に居ても人体・壁・家具・建物などの障害物の有無によって判定できない場合があります。Tomoruの近くを通った場合でも、走ったり早く移動した場合には範囲内に居ても検知出来ない場合があります。設置場所としては、家を出入りする玄関に設置することをお勧めします。推奨される設置場所(玄関)に置いた場合、人体・家具・建物などの障害物の有無によって、家の外でも「Tomoruの近くにいたこと」を検知する可能性があります。家の外でも検知されることを避けたい場合は、置く場所を家の中側に再配置するなどして調整してください。Tomoruの詳細は「ドコモのホームページ」でご確認ください。



Bluetooth®を活用した機能で、親子の あいだに、もっとつながる「あんしん」を。

3 保護者のスマートフォンからキッズケータイをらくらく編集

保護者が使い慣れたスマートフォンでキッズケータイの設定を編集できるので、スムーズな操作で設定することができます。「親子のきずな」アプリを使えば、Bluetooth®経由でキッズケータイの設定が読み込まれ、保護者のスマートフォンに表示され、内容変更、新規追加・削除ができます。

「」を押して「キッズケータイ設定」から編集可能です。



たとえば連絡先を編集する場合…



「キッズケータイ設定」で設定できる機能


メール定型文編集

子どもがよく使う内容をあらかじめ登録しておくと、文字入力の手間が省けます。最大20件編集可能です。



連絡先編集

学校や塾など、新規連絡先の登録も、使い慣れたスマートフォンでかんたんに行えます。



目覚まし編集

目覚ましのON/OFFはもちろん、時刻や繰り返しの編集も可能。最大3件まで登録できます。



その他編集できる機能

P.10で紹介した「あんしんセット」の一部設定の変更

※保護者のスマートフォンでキッズケータイの設定や連絡先・定型文を編集中に、キッズケータイを操作すると作業が中断され、編集中の内容が保存されない可能性があります。

ドコモ 子育て応援プログラム

家族の思い出づくりを
ドコモが応援！

うれしいポイントプレゼント！

誕生日プレゼントの購入やパーティー料理のデリバリーに！

**対象のお子さまの誕生日に
毎年dポイントプレゼント！**

(期間・用途限定)



イエロー

ブルー

ピンク

F-03Jの主な仕様

サイズ(H×W×D)	約91×49×16.8mm
質量	約80g
ディスプレイ	約2.0インチ／QVGA(240×320)／TFT
CPU	MSM8916 1.2GHz クアッドコア
内蔵メモリ容量	RAM:512MB ROM:4GB
電池容量	1,000mAh
連続待受時間*1	約570時間
連続通話時間*1	約370分
防水／防塵*2	○(IPX5/IPX8)／○(IP6X)
MIL規格	14項目準拠
Bluetooth®	○(4.1)
キャプレス防水端子	○
イマドコサーチ*3	○
GPS*4	○
電話帳件数	50件
メール機能(SMS)	○
緊急通報[エリアメール]	○

本体付属品

●本体 ●リアカバー ●電池 ●試供品(ネジ、レンチ、ストラップ) ●取扱説明書 ●かんたん操作ガイド

オプション

●電池パック F34 ●リアカバー F88 ●microUSB接続ケーブル 01 ●ポケットチャージャー 01/03 ●ACアダプタ 04/05 ●DCアダプタ 04 ●ポータブルACアダプタ 01

*1 連続通話(通信)時間とは、電波を正常に送受信できる状態で通話(通信)に使用できる時間の目安です。連続待受時間とは、電波を正常に受信できる状態での時間の目安です。なお、電池の充電状態、機能設定状況、利用場所の電波状態(電波が届かないか、弱い場合等)などにより、通話(通信)・待受時間は約半分程度になることがあります。また、通話をせず、ショートメッセージサービスを利用して通話(通信)・待受時間は短くなります。GPS通信実行時は、表記の通話(通信)時間や待受時間より短くなります。本端末は、Bluetooth利用設定をONにすると「親子のきずな」アプリをインストールしたスマートフォンとの接続操作が簡単にできるように、Bluetooth待機動作を行います。その際、電池の消費が早くなりますのでご注意ください。*2 防水／防塵については、裏面の注釈をご参照ください。*3 被検索者としてのみ、利用可能です。*4 検索側の端末のみ、GPS機能を使用して検索した地図が表示されます。

詳しくは

ドコモ 子育て応援プログラム

検索

ご利用にあたってのご注意・商標

【防水(IPX5/8)・防塵性能(IP6X)について】●IPX5/8の防水性能。IP6Xの防塵性能。●IPX5とは、内径6.3mmの注水ノズルを使用し、約3mの距離から12.5L/分の水を最低3分間注水する条件であらゆる方向から噴流を当てても、通信機器としての機能を有することを意味します。●IPX8とは、常温で水道水の水深1.5mのところに携帯電話を沈め、約30分間放置後に取り出したときに通信機器としての機能を有することを意味します。●IP6Xとは、保護度合いをさし、直径75μm以下の塵埃(じんあい)が入った装置に商品を8時間入れてくはんさせ、取り出したときに内部の塵埃が侵入しない機能を有することを意味します。【MIL規格14項目準拠について】●米国国防総省の調達基準(MIL-STD-810G)の14項目、落下、浸漬、粉塵、塩水噴霧、湿度、太陽光照射、振動、風雨、高温動作(60℃固定)、高温保管(70℃固定)、低温動作(-20℃固定)、低温保管(-30℃固定)、低圧保管、低圧動作に準拠した試験を実施。状況や環境によっては、動作を保証できない場合があります。

【ご利用にあたっての重要事項】防水/防塵性能を維持するために、必ず次の点を確認してください。●リアカバーが浮いていないように完全に閉じたことを確認してください。【注意事項】●常温の水道水以外の液体をかけたり、浸けたりしないでください。●リアカバーはしっかりと閉じてください。接触面に微細なゴミ(髪の毛1本、砂粒1つ、微細な繊維など)が挟まると、浸水の原因となります。●送話口、受話口、スピーカー、ブザーなどを綿棒や尖ったものでつかないでください。●規定以上の強い水流(例えば、蛇口やシャワーから肌当てて痛みを感じるほどの強さの水流)を直接当てないでください。端末はIPX5の防水性能を有していますが、不具合の原因となります。●万が一、塩水や海水、清涼飲料水がかかったり、泥や土などが付着したりした場合には、すぐに洗い流してください。乾燥して固まると、汚れが落ちにくくなり、傷や故障の原因となります。●熱湯に浸けたり、サウナで使用したり、温風(ドライヤーなど)を当てたりしないでください。●端末は水に浮きません。●水滴が付着したまま放置しないでください。電源端子がショートしたり、寒冷地では凍結したりして、故障の原因となります。●送話口、受話口、スピーカーに水滴を残さないでください。通話不良となるおそれがあります。●リアカバーが破損した場合は、リアカバーを交換してください。故障箇所から内部に水が入り、感電や電池の腐食などの故障の原因となります。●リアカバーが開いている状態で水などの液体がかかった場合、内部に液体が入り、感電や故障の原因となります。そのまますぐに電源を切り、電池パックを外した状態でドコモ指定の故障取扱窓口へご連絡ください。●リアカバーのゴムパッキンが傷ついたり、変形したりした場合は、ドコモ指定の故障取扱窓口にてお取替ください。【防水/防塵性能を維持するため、異常の有無に関わらず必ず2年に1回、部品の交換が必要となります。部品の交換は端末をお預かりして有料にて承ります。ドコモ指定の故障取扱窓口にお持ちください。】

【Bluetooth®機能を利用する場合のお願い】●本端末は、Bluetooth機能を利用した通信時のセキュリティとして、Bluetooth標準規格に準拠したセキュリティ機能に対応しておりますが、設定内容などによってセキュリティが十分でない場合があります。Bluetooth機能を利用した通信を行う際にはご注意ください。●Bluetooth機能を利用した通信時にデータや情報の漏洩が発生しても、責任は負いかねますので、あらかじめご了承ください。●他のBluetooth機器とは、見通し距離約10m以内で接続してください。本端末とBluetooth機器の間に障害物がある場合や周囲の環境(壁、家具など)、建物の構造によっては接続可能距離が短くなります。●電気製品/AV機器/OA機器などからなるべく離して接続してください。電子レンジ使用時は影響を受けやすいため、できるだけ離れてください。他の機器の電源が入っているときは正常に接続できなかったり、テレビやラジオの雑音や受信障害の原因になったりすることがあります。●放送局や無線機などが近くにあり周囲の電波が強すぎると、正常に接続できないことがあります。●Bluetooth機器が発信する電波は、電子医療機器などの動作に影響を及ぼす可能性があります。場合によっては事故が発生する原因になりますので、電車内、航空機内、病院内、自動ドアや火災報知器から近い場所、ガソリンスタンドなど引火性ガスの発生する可能性のある場所では本端末の電源および周囲のBluetooth機器の電源を切ってください。●本端末は、Bluetooth利用設定をONにするすると「親子のきずな」アプリをインストールしたスマートフォンとの接続操作が簡単にできるように、Bluetooth待機動作を行います。その際、電池の消費が早くなりますのでご注意ください。●Bluetooth機器と無線LAN(IEEE802.11b/g/n)は同一周波数帯(2.4GHz)を使用するため、無線LANを搭載した機器の近辺で使用する電波干渉が発生し、通信速度の低下や雑音、接続不能の原因になる場合があります。この場合、無線LANの電源を切るか、本端末やBluetooth機器を無線LANから10m以上離してください。●「キズケータイ」および「イモドコサーチ」「みまもりアラート」「おかしな通知」は、株式会社NTTドコモの商標または登録商標です。●Bluetooth®は、Bluetooth SIG, INCの登録商標で、株式会社NTTドコモはライセンスを受けて使用しています。●その他、本誌に記載されている会社名・商品名は、各社の商標または登録商標です。

キッズケータイ F-03Jの操作および本カタログのお問い合わせ先

富士通サポートセンター TEL 03-3570-6064

※番号をよくご確認の上、お間違えのないようおかけください。

【お問い合わせ受付時間/平日午前9:00~12:00 午後1:00~5:00(土・日・祝日・当社所定の休日を除く)】

※掲載の商品の写真に関しては、色等実物と若干異なる場合があります。記載の商品の仕様・機能は予告なしに変更する場合がありますので、ご了承ください。

総合お問い合わせ(ドコモ インフォメーションセンター)

ドコモの携帯電話からの場合

一般電話などからの場合

受付時間

(局番なし) **151** (無料)

 **0120-800-000**

午前9:00~午後8:00(年中無休)

※一般電話などからはご利用になれません。

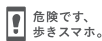
※一部のIP電話からは接続できない場合があります。

※番号をよくお確かめの上、おかけください。

【製造元】富士通コネクテッドテクノロジーズ株式会社

DC001546

本カタログの内容は2017年1月現在のもので、**2017.02**



このカタログにはFSC® 森林認証紙、植物油インキを使用しています。